

儲金-保守型投資組合



僅有此類型投資組合政府有不得低於當地銀行兩年定期存款利率保證

累積報酬率

(新臺幣別，至2026/31止，資料來源：中國信託)

期間	成立以來	今年以來	三個月	六個月	一年	二年	三年
報酬率	38.69%	0.58%	0.58%	4.93%	4.84%	10.73%	21.49%

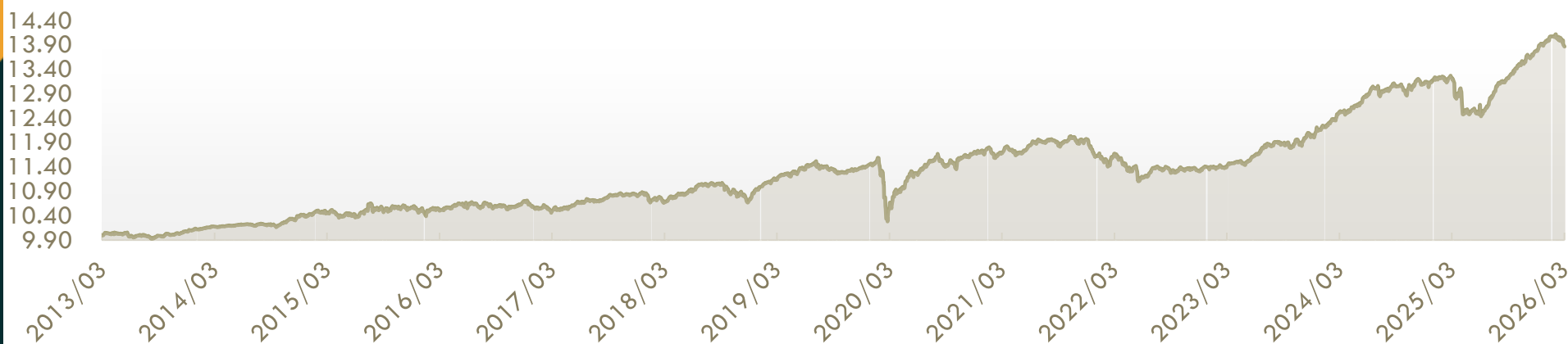
備註：投資組合二年期年化波動率為3.95%。

單年度報酬率

期間	2013	2014	2015	2016	2017	2018	2019
報酬率	0.71%	3.05%	1.77%	1.22%	1.31%	-1.29%	6.37%

2020	2021	2022	2023	2024	2025
2.99%	2.22%	-5.52%	6.20%	9.17%	5.13%

發行以來淨值走勢圖(2026/3/31)



儲金-穩健型投資組合



累積報酬率

(新臺幣別，至2026/3/31止，資料來源：中國信託)

期間	成立以來	今年以來	三個月	六個月	一年	二年	三年
報酬率	110.34%	-0.50%	-0.50%	4.83%	7.58%	14.65%	35.21%

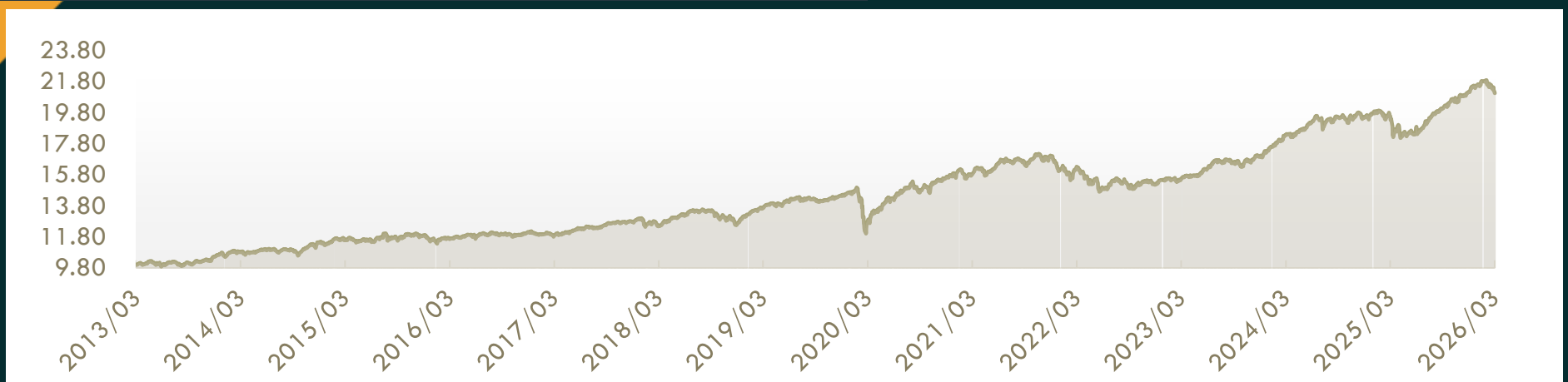
備註：投資組合二年期年化波動率為7.31%。

單年度報酬率

期間	2013	2014	2015	2016	2017	2018	2019
報酬率	5.43%	8.43%	3.98%	1.80%	5.60%	-1.53%	14.74%

2020	2021	2022	2023	2024	2025
8.65%	8.52%	-10.76%	11.65%	14.80%	8.59%

發行以來淨值走勢圖(2026/3/31)



儲金-積極型投資組合



累積報酬率

(新臺幣別，至2026/3/31止，資料來源：中國信託)

期間	成立以來	今年以來	三個月	六個月	一年	二年	三年
報酬率	125.18%	-1.53%	-1.53%	3.94%	9.02%	16.85%	42.76%

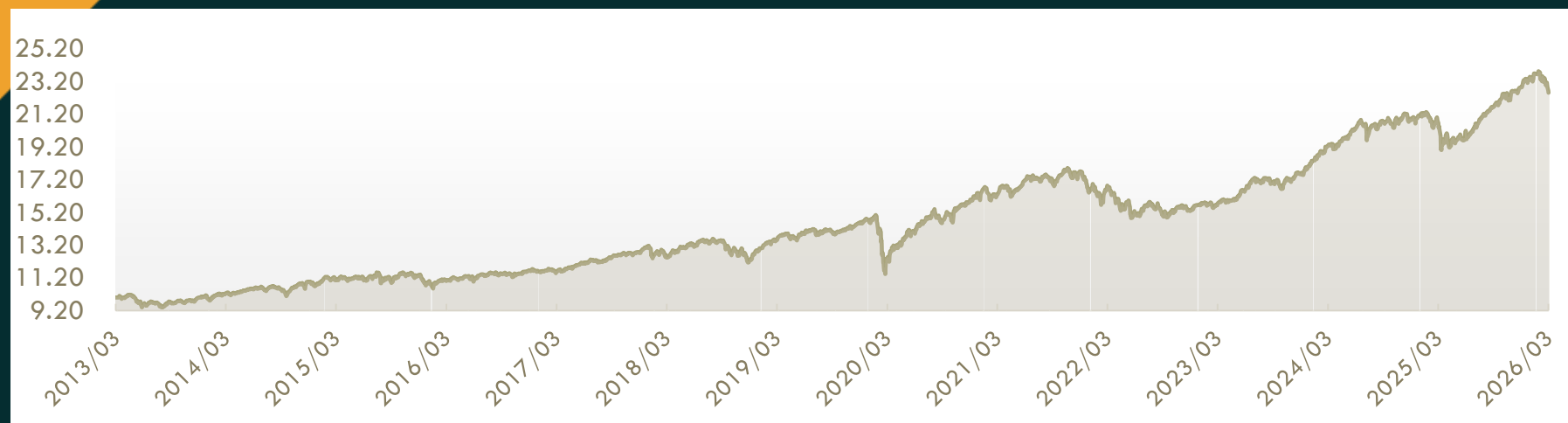
備註：投資組合二年期年化波動率為8.85%。

單年度報酬率

期間	2013	2014	2015	2016	2017	2018	2019
報酬率	0.10%	9.41%	3.98%	2.20%	9.76%	-4.72%	19.41%

2020	2021	2022	2023	2024	2025
10.03%	10.76%	-13.41%	14.50%	18.66%	9.75%

發行以來淨值走勢圖(2026/3/31)



增額-保守型投資組合



累積報酬率

(新臺幣別，至2026/3/31止，資料來源：中國信託)

期間	成立以來	今年以來	三個月	六個月	一年	二年	三年
報酬率	38.47%	0.87%	0.87%	5.61%	5.21%	10.78%	21.49%

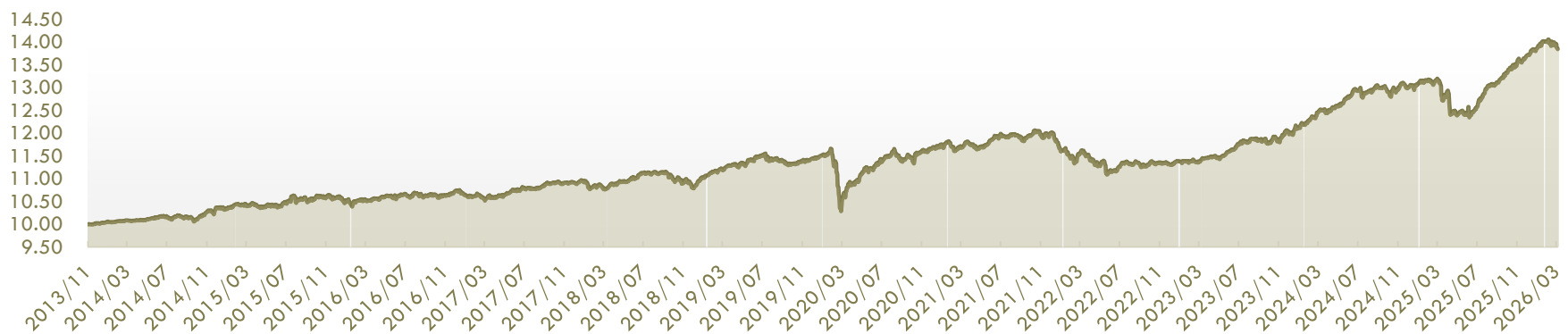
備註：投資組合二年期年化波動率為4.06%。

單年度報酬率

期間	2013	2014	2015	2016	2017	2018	2019
報酬率	0.13%	3.37%	2.37%	1.32%	1.64%	-1.12%	6.00%

2020	2021	2022	2023	2024	2025
2.33%	2.72%	-5.95%	6.00%	8.71%	5.37%

發行以來淨值走勢圖(2026/3/31)



增額-穩健型投資組合



累積報酬率

(新臺幣別，至2026/3/31止，資料來源：中國信託)

期間	成立以來	今年以來	三個月	六個月	一年	二年	三年
報酬率	84.20%	0.46%	0.46%	7.07%	10.77%	18.55%	39.01%

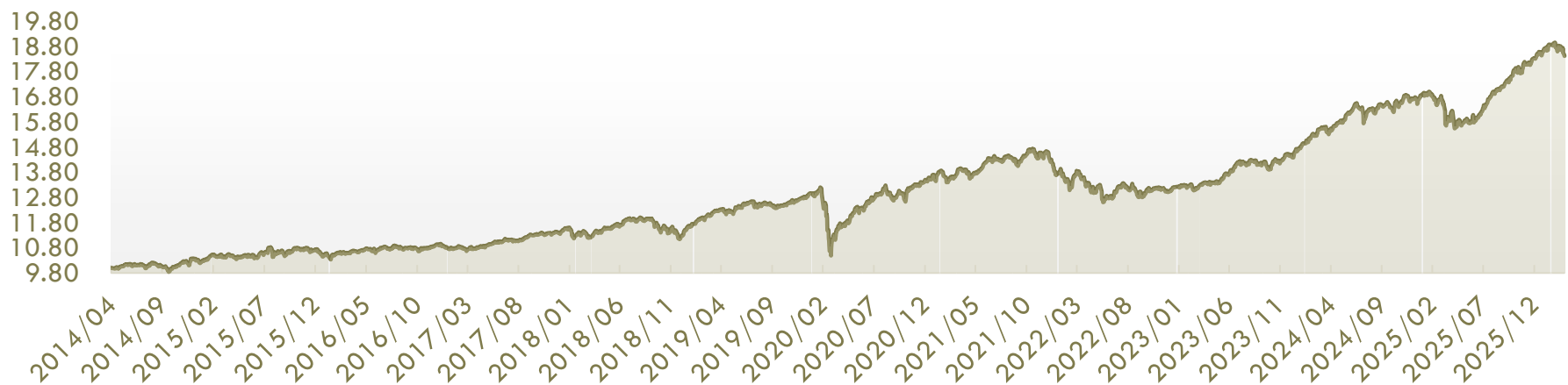
備註：投資組合二年期年化波動率為6.84%。

單年度報酬率

期間	2014	2015	2016	2017	2018	2019
報酬率	3.55%	3.57%	1.89%	4.41%	-2.16%	14.37%

2020	2021	2022	2023	2024	2025
5.82%	8.31%	-10.88%	10.83%	15.53%	9.81%

發行以來淨值走勢圖(2026/3/31)



增額-積極型投資組合



累積報酬率

(新臺幣別，至2026/3/31止，資料來源：中國信託)

期間	成立以來	今年以來	三個月	六個月	一年	二年	三年
報酬率	114.14%	0.47%	0.47%	8.24%	14.31%	22.92%	48.68%

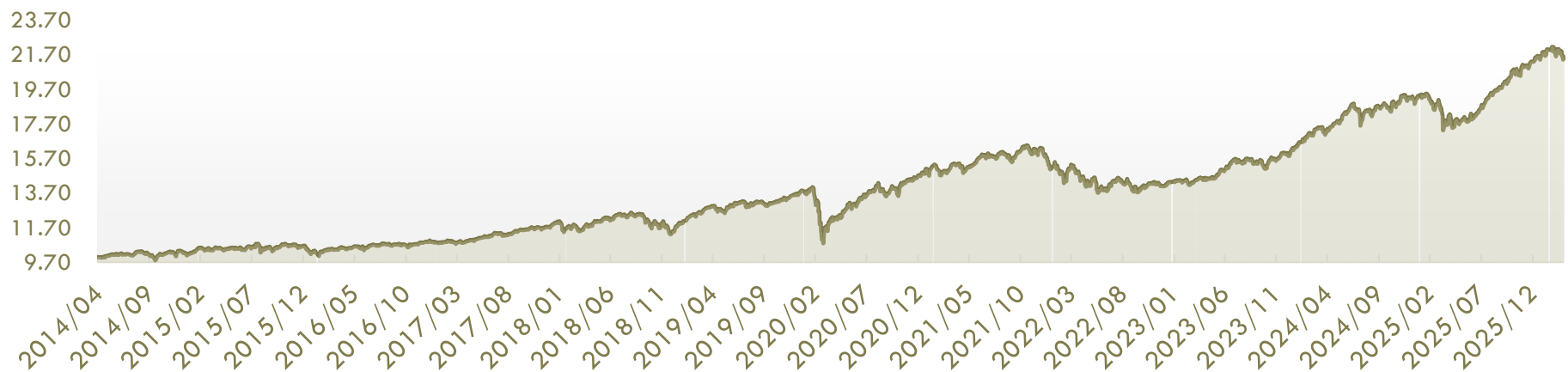
備註：投資組合二年期年化波動率為8.81%。

單年度報酬率

期間	2014	2015	2016	2017	2018	2019
報酬率	3.55%	2.87%	2.17%	7.99%	-3.63%	19.98%

2020	2021	2022	2023	2024	2025
8.42%	10.71%	-13.50%	13.12%	20.01%	11.27%

發行以來淨值走勢圖(2026/3/31)



暫不-保守型投資組合



累積報酬率

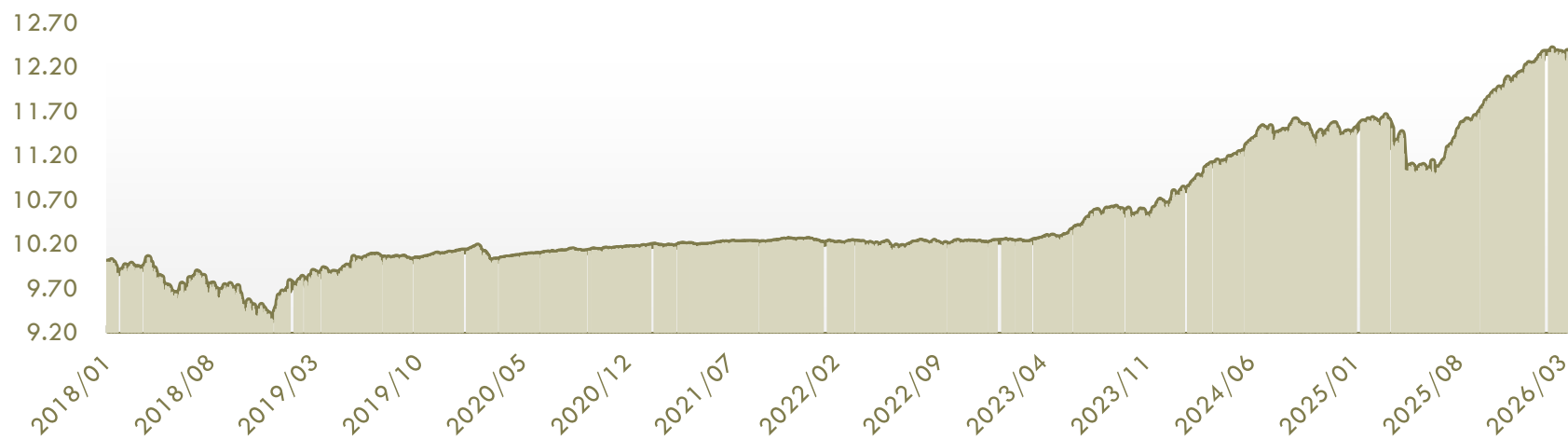
(新臺幣別，至2026/3/31止，資料來源：中國信託)

期間	成立以來	今年以來	三個月	六個月	一年	二年
報酬率	22.57%	0.99%	0.99%	5.39%	5.61%	10.59%

單年度報酬率

期間	2018	2019	2020	2021	2022	2023	2024	2025
報酬率	-6.51%	7.95%	0.67%	0.90%	-0.45%	4.01%	7.73%	6.12%

發行以來淨值走勢圖(2026/3/31)



暫不-穩健型投資組合



累積報酬率

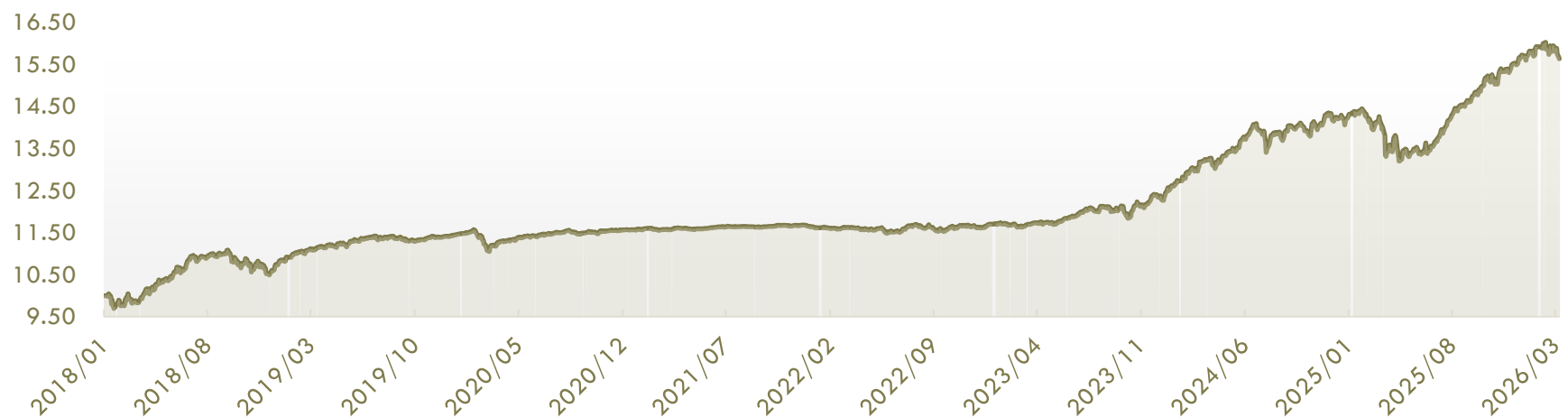
(新臺幣別，至2026/3/31止，資料來源：中國信託)

期間	成立以來	今年以來	三個月	六個月	一年	二年
報酬率	56.40%	0.77%	0.77%	6.97%	11.23%	18.42%

單年度報酬率

期間	2018	2019	2020	2021	2022	2023	2024	2025
報酬率	4.95%	8.70%	1.47%	0.91%	-0.49%	6.14%	15.16%	9.23%

發行以來淨值走勢圖(2026/3/31)



暫不-積極型投資組合



累積報酬率

(新臺幣別，至2026/3/31止，資料來源：中國信託)

期間	成立以來	今年以來	三個月	六個月	一年	二年
報酬率	84.66%	0.63%	0.63%	7.77%	14.79%	23.55%

單年度報酬率

期間	2018	2019	2020	2021	2022	2023	2024	2025
報酬率	4.19%	12.41%	2.82%	1.33%	-0.33%	12.97%	20.11%	11.20%

發行以來淨值走勢圖(2026/3/31)

