

財團法人中華民國私立學校  
教職員退休撫卹離職資遣儲金管理委員會

辦理原私校退撫基金第 1 次精算案

精算評估報告書

美商韜睿惠悅企業管理顧問股份有限公司台灣分公司

中華民國 101 年 4 月 17 日

TOWERS WATSON



財團法人中華民國私立學校  
教職員退休撫卹離職資遣儲金管理委員會

「委託辦理原私校退撫基金第 1 次精算案」

精算評估報告書

目錄

壹、 專案目的 .....	1
貳、 精算方法與精算假設 .....	2
參、 原私校退撫基金概況 .....	8
一、 原私校退撫基金收支狀況預估 .....	8
二、 原私校退撫基金目前投資配置（至 100 年 9 月 28 日） .....	9
三、 原私校退撫基金運用投資組合規劃 .....	9
肆、 辦法成員資料分析 .....	10
一、 辦法成員基本資料彙總 .....	10
二、 辦法成員現況分析 .....	14
伍、 精算結果 .....	17
一、 原私校儲金潛藏負債與負債缺口分析 .....	17
二、 未來 40 年之現金流量以及各主管機關應撥補金額 .....	23
1. 教育部 .....	27
2. 教育部中部辦公室 .....	30
3. 台北市政府教育局 .....	33
4. 高雄市政府教育局 .....	36
5. 新北市政府 .....	39
6. 台南市政府 .....	42
7. 新竹市政府 .....	45
8. 新竹縣政府 .....	48
9. 台中市政府 .....	51
10. 基隆市政府 .....	54

目錄 (續)

11. 花蓮縣政府 .....	57
12. 桃園縣政府 .....	60
13. 南投縣政府 .....	63
14. 雲林縣政府 .....	66
15. 台東縣政府 .....	69
陸、 結語 .....	72

附錄

附錄一：精算假設

附錄一之一：私立學校教職員、工友各職等薪級調升之本俸增加分析表

附錄二：年齡及任職年資分析表(按各級學校)

二-1 年齡及總任職年資分析表(按各級學校)

二-2 年齡及私校舊制年資分析表(按各級學校)

附錄三：年齡及任職年資分析表(按主管機關)

三-1 年齡及總任職年資分析表(按主管機關)

三-2 年齡及私校舊制年資分析表(按主管機關)

附錄四：辦法成員年齡年資彙總分析

四-1 依各級學校分析(按身分別)

四-2 辦法成員年齡年資彙總分析 (依主管機關及各級學校)

附錄五：辦法成員現況分析

五-1 目前達退休條件人數與既得舊制退休金之比較

五-2 距離自請退休及屆齡退休之剩餘年限

五-3 過去三年退休人數及舊制退休金支付數

附錄六：未來 40 年各主管機關應撥補金額之敏感度分析

附錄七：現行私立學校教職員工退休撫卹資遣辦法之摘要

壹、 專案目的

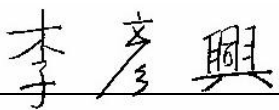
本專案之目的係在提供美商韜睿惠悅企業管理顧問股份有限公司台灣分公司（『韜睿惠悅』）對財團法人中華民國私立學校教職員退休撫卹離職資遣儲金管理委員會（『貴會』）委託辦理原私校退撫基金第一次精算專案之規劃、技術、管理及成本等各層面之建議，俾以透過本專案之建議執行而得之精算結果，作為 貴會在現行收支結構下之適當提撥率、未來財務狀況、以及未來每年退撫收支流量及規劃攤提撥補時程等，以供各學校主管機關預先籌編預算參考。

探討的方向分為兩大部份，一為在衡量日下，舊制年資過去負債現值相對於基金資產公平價值後的提撥狀況；另一分析重點為各主管機關如何於未來 40 年提存(或撥補)基金不足以支應的福利給付，並包含新舊制差額撥補的部份。

\*\*\*\*\*

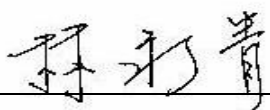
原私校退撫基金第一次精算專案評估報告是由韜睿惠悅依一般公認精算評估準則所完成，所採用之精算假設均與 貴會充份討論並取得 貴會同意。如有需要，韜睿惠悅非常樂意回覆或提供任何與本報告有關之問題或資料。

美商韜睿惠悅企業管理顧問股份有限公司  
台灣分公司



精算師

A.S.A., F.A.I.R.C




總經理

精算與員工福利



精算師暨資深顧問

F.C.A., A.S.A., M.A.A.A.



專案經理

中華民國 101 年 4 月 17 日

## 貳、 精算方法與精算假設

本精算評估專案所運用之精算方法與假設摘要說明如下，詳細之分析過程請參考附錄一。

### 一、 精算方法

#### 總成本法 (Aggregate)

精算方法 (Cost Method) 係用來決定如何將福利總額現值有系統地於辦法期間合理分攤。因舊制年資已凍結，又本次精算評估為整體呈現私校舊制辦法之潛藏負債，故建議以總成本法 (Aggregate) 計算出總缺口。

此外，為表達衡量日之提撥狀況，將另行附註說明依預計單位基數平準法 (Projected Unit Credit Cost Method- Service Prorate) 決定截至衡量日為止過去舊制年資累積負債相較於基金資產之提撥狀況作為參考。

總成本法，係直接計算原私校退撫辦法成員其私校舊制年資未來給付數額之精算現值；並將此精算現值與衡量日之基金資產進行比較，計算其提撥狀況(缺口)。

預計單位基數平準法，係將原私校退撫辦法成員其私校舊制年資之給付數總精算現值平均分攤於總任職年資，而過去年資的精算負債現值為福利總額依截至精算基準日為止之任職年資佔未來總任職年資比例設算之精算現值。將以此方式得出之歸屬於過去年資之精算負債比對衡量日之基金資產，以決定提撥狀況(缺口)。

### 二、 折現率及資產報酬率

雖然此精算報告之目的係針對原私校退撫基金未來提撥給予建議，但根據分析，整體基金資產將於 12 年內不足以支應，且原私校退撫基金之基金收入來源僅為學費之固定比率—學費之 1%—，故整個專案實為決定主管機關如何於每年提列預算用以撥補福利給付之不足額，因此建議計算負債現值之折現率與計算預期長期投資收益之基金資產收益率脫鉤，僅參考政府公債殖利率，避免低估負債現值。

1. 折現率:

若僅為求得負債現值而選擇折現率，則建議依據國際會計準則第 19 號公報的規範，折現率應使得計算之精算負債數投資於高品質固定收益的公司債券時將足夠支付未來給付現金流量。若無高品質固定收益的公司債市場，應根據政府公債的交易利率設定折現率。

因目前並無存續期間長達 30 至 40 年的指標公債殖利率可供參考，建議以外插方式求取長期(40 年)折現率。根據截至民國 100 年 10 月底的資料，存續期間 5 年以上的政府公債平均殖利率約為 1.36%，而存續期間 15 年以上的政府公債平均殖利率約為 1.81%。以上述二個參考點為基準進行外插結果為 2.9%，在保守考量的大前提下，建議以 2.5% 做為折現率之基礎假設，並以正負 1% 之 1.5% 及 3.5% 進行敏感度分析，以探討每單位(1%)折現率變化對負債現值所造成的影響。

2. 基金資產收益率:

根據目前世界整體及臺灣的大環境以及原私校退撫基金預期之投資組合—《101 年度退撫儲金與原私校退撫基金運用投資組合規劃表》，韜睿惠悅針對中長期投資收益狀況進行隨機模擬分析，得到未來 10 年年平均收益率百分位數 4.8% (25 及 75 百分位分別為 2.75% 及 7.00%)。

根據期初報告及期中報告的討論，著眼於未來實際之基金投資組合可能趨於保守，故建議以 4.5% 做為基金長期投資收益率的基礎假設。

此外，為進一步了解投資收益率對於精算結果的影響，在此並不建議以所謂最佳情況或最差情況進行模擬；取而代之的是對預期基金資產收益率進行正負 1% 的敏感度分析，亦即以探討每單位(1%)基金資產收益率變化對未來 40 年撥補總數所造成的影響。

### 三、本俸增加率

原辦法退休金福利之計算乃依據辦法成員退休當時的本俸水準，然而影響辦法成員未來退休時本俸水準來自於兩個主要因素，一為薪額折合率(表)調整之本俸增加率；另一為年度薪級變動之本俸增加率。

#### 1. 薪額折合率(表)調整之本俸增加率：

為因應通膨因素而調整薪額折合率之增加比例係參考消費者物價指數年增率(“CPI”)以及軍公教員工其本俸之俸點折合率調整情形而訂定。因此，通膨相關之本俸增加率採用 0.6% 計算。

#### 2. 薪級變動之本俸增加率：

參考私立學校教職員之職務等級表及薪級表<sup>1</sup>，韜睿惠悅分析各職等內薪級調升之本俸增加情形彙總，對於各級學校辦法成員依其身份別建議之平均本俸增加率假設彙總於下表。

另考量教職員升等不易，且若將升等造成薪級增加之比例換算成每年平均數，其結果亦不顯著，故建議不需針對未來升等所造成的本俸平均年增率另行設定假設。

表 2-1：本俸增加率假設彙總表

身份別		薪級變動之本俸增加率	薪額折合率調整之本俸增加率	
校長	專科學校以上	3.0%	0.6%	
	中、小學	4.5%		
教師	專科學校以上	講師		4.5%
		助理教授 ~ 副教授		3.5%
	中、小學	5.0%		
職員		4.0%		
工友		4.8%		
註：已達該職等年功薪最高級則不考慮薪級變動之本俸增加率，只加計薪額折合率調整之因素				

<sup>1</sup> 包含私立學校校(院)長職務等級表、私立學校教師暨助教職務等級表、私立專科以上學校職員薪級表、私立中小學職員薪級表及私立學校工友公餉核之表准表。

四、實物代金

假設實物代金常年均為新台幣 930 元

五、學費收入預估

學費收入的預估金額可由兩方面分別考慮，一為學生人數的變動預估，另一為學雜費調漲預估。採用之假設如下：

表 2-2, 學費收入假設彙總

學年度	教育機構	學生人數 每年增加 率假設	學費調漲 率假設	合計
100 ~ 110	國民教育	-3.8%	1.0%	-2.8%
	高級中等教育			
	大專院校	-2.5%	1.5%	-1.0%
111~140	國民教育	-1.2%	1.0%	-0.2%
	高級中等教育			
	大專院校	-0.9%	1.5%	0.6%

六、多重脫退率

辦法成員脫退因素包含死亡、殘廢、自請離職、資遣、退休，本專案所有脫退皆假設發生於年齡中間。各項脫退假設之訂定說明如下：

- 1. 死亡率：** 以台灣壽險業第四回經驗生命表之 90% 做為死亡率假設。
- 2. 殘廢率：** 依一般公認精算評估準則之規範，殘廢率為死亡率之 10%。



3. 自請離職率：未達退休條件前，辦法成員依身份別及年齡層之自請離職機率如下：

年 齡	教員	職員	工友
20 及以下	0.0%	0.0%	0.0%
25	4.8%	12.8%	0.5%
30	3.0%	11.8%	0.5%
35	2.5%	7.0%	0.5%
40	2.0%	4.0%	0.5%
45	2.0%	4.0%	0.5%
50	2.5%	3.8%	0.5%
55	3.0%	3.5%	0.5%
60 及以上	2.0%	8.0%	0.5%

離職假設係依據辦法成員自 100 年 8 月起，過去 3 年之實際資料所訂定。

上列年齡間離職率以插補方式計算。辦法成員達到自請退休條件時，其離職率調為 0%，改為適用自請退休率。

4. 資遣率

身份別	教員	職員	工友
資遣率	0.20%	0.20%	1.34%

資遣假設係依據辦法成員自 100 年 8 月起，過去 3 年之實際資料所訂定。

5. 自請退休率：

依據辦法成員自 100 年 8 月起，過去 3 年之實際資料，訂定已達自請退休條件之人員其自請退休假設如下：

年 齡	教 員	職 員	工 友
45 及以下	1.5%	0.5%	3%
50	1.5%	0.5%	10%
55	2.5%	0.6%	15%
60 及以上	5.0%	2.0%	15%

上列年齡自請退休率以插補方式計算。

6. 退休年齡：年滿六十五歲。

七、辦法新進人數預估

本精算專案係針對私校舊制年資之福利給付進行精算，故未來無新進之辦法成員。

## 參、 原私校退撫基金概況

### 一、 原私校退撫基金收支狀況預估

參考 貴會提供之私立學校教職員工退休撫卹基金收支報告表，原私校退撫基金於 100 年 7 月 31 日及 8 月 31 日之收支狀況如下表所示。

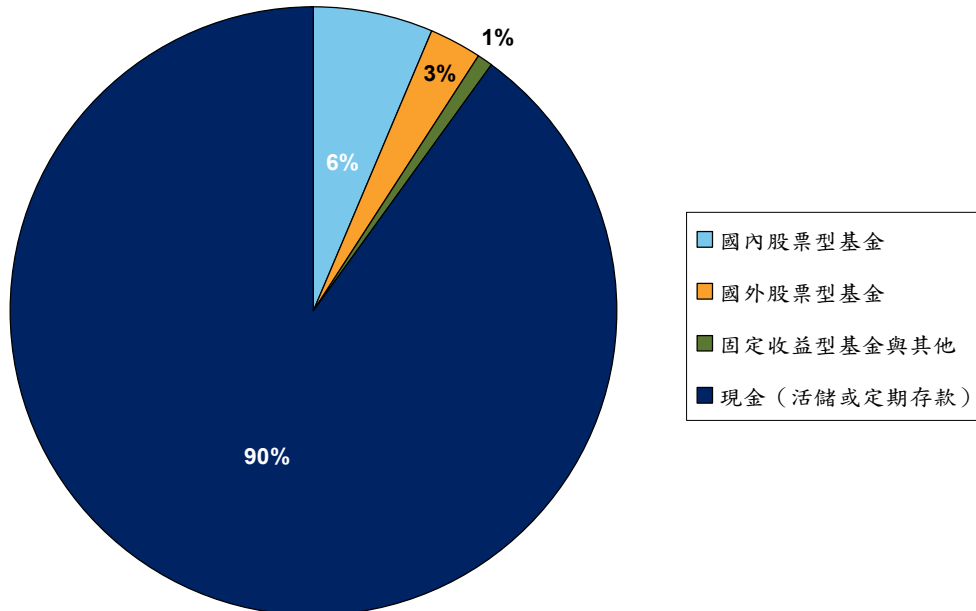
此外，根據 98 年 8 月 1 日至 100 年 8 月 31 日之收支報告，推估原私校基金 100 年 12 月 31 日收支狀況，並參考 99 年 8 月 1 日至 100 年 1 月 4 日之收支餘絀表，預估至 100 年底累計之利息收入約新台幣 2,550,986 仟元，合計 100 年 12 月 31 日之預估基金資產收支狀況亦列示於下表。

表 3-1：100 年 7 月 31 日、8 月 31 日及 12 月 31 日基金收支狀況。(新台幣 仟元)

主管機關	100 年 7 月 31 日	100 年 8 月 31 日	100 年 12 月 31 日 <sup>2</sup> (包含預估利息收入)
教育部	8,872,206	7,916,898	10,665,147
教育部中部辦公室	(881,293)	(1,420,117)	(1,354,057)
台北市政府教育局	(27,397)	(187,571)	(174,238)
高雄市政府教育局	(434,527)	(499,799)	(493,379)
新北市政府教育局	(103,711)	(118,114)	(117,022)
台南市政府教育局	(25,574)	(28,550)	(28,542)
新竹市政府教育局	(1,419)	(1,419)	(1,229)
新竹縣政府教育局	(8,046)	(8,559)	(8,322)
台中市政府教育局	(38,819)	(46,318)	(46,366)
基隆市政府教育局	133	(3,447)	(3,325)
花蓮縣政府教育局	346	346	428
桃園縣政府教育局	878	878	1,148
南投縣政府教育局	10,008	9,767	12,674
雲林縣政府教育局	4,416	3,846	5,210
台東縣政府教育局	184	184	283
總 計	7,367,387	5,618,026	8,458,410

<sup>2</sup> 原私校退撫基金之利息收入，僅分配予收支狀況為結餘之主管機關，並按其結餘比例分配之。

二、 原私校退撫基金目前投資配置 (至 100 年 9 月 28 日)<sup>3</sup>



三、 原私校退撫基金運用投資組合規劃<sup>4</sup>

投資項目	中心分配比例	允許變動區間
國內股票型基金	30%	25.2%~34.8%
國外股票型基金	10%	8.4%~11.6%
固定收益型基金與其他	30%	20%~44%
存款	30%	22%~40%
合計	100%	

<sup>3</sup> 參考 貴會提供之學校法人及其所屬私立學校教職員退休撫卹離職資遣儲金與原私立學校教職員工退休撫卹基金原基金 100 年 9 月 28 日資產配置。

<sup>4</sup> 參考學校法人及其所屬私立學校教職員退休撫卹離職資遣儲金與原私立學校教職員工退休撫卹基金 101 年度投資運用計畫。

#### 肆、 辦法成員資料分析

##### 一、 辦法成員基本資料彙總

本次精算專案係依據 貴會以 100 年 7 月 31 日為資料基準日提供之辦法成員資料進行各項分析，其中各級主管機關所包含之各級學校如下：

表 4-1, 各級主管機關參加私校辦法之學校分佈

主管機關	國中、小	高中、職	科大及專科學校	大學	合計
教育部	0	5	73	37	115
教育部中部辦公室	0	165	0	0	165
台北市政府教育局	9	34	0	0	43
高雄市政府教育局	1	10	0	0	11
新北市政府	5	0	0	0	5
台南市政府	3	0	0	0	3
新竹市政府	2	0	0	0	2
新竹縣政府	2	0	0	0	2
台中市政府	6	0	0	0	6
基隆市政府	1	0	0	0	1
花蓮縣政府	2	0	0	0	2
桃園縣政府	2	0	0	0	2
南投縣政府	2	0	0	0	2
雲林縣政府	3	0	0	0	3
台東縣政府	1	0	0	0	1
合計	39	214	73	37	363

各項人員資料以 100 年 7 月 31 日為基準日，進行初步分析如下：

**1. 各級學校及主管機關參加基金人數**

主管機關	國中、小	高中、職	科大及專科學校	大學	合計
教育部	0	167	19,408	19,787	39,362
教育部中部辦公室	0	16,445	0	0	16,445
台北市政府教育局	581	3,101	0	0	3,682
高雄市政府教育局	9	1,249	0	0	1,258
新北市政府	361	0	0	0	361
台南市政府	50	0	0	0	50
新竹市政府	73	0	0	0	73
新竹縣政府	63	0	0	0	63
台中市政府	228	0	0	0	228
基隆市政府	36	0	0	0	36
花蓮縣政府	27	0	0	0	27
桃園縣政府	37	0	0	0	37
南投縣政府	94	0	0	0	94
雲林縣政府	132	0	0	0	132
台東縣政府	21	0	0	0	21
合計	1,712	20,962	19,408	19,787	61,869

2. 年齡年資彙總分析 (依主管機關及身分別)

主管機關	身份別	人數	平均年齡	平均總任職年資 <sup>5</sup>	平均私校舊制任職年資	每月平均本俸 (元)
教育部	教員	27,397	46.5	13.0	10.9	41,973
	職員	10,795	41.1	13.5	11.8	30,192
	工友	1,170	51.0	14.3	12.6	16,034
教育部中部辦公室	教員	12,189	41.1	12.6	10.5	35,156
	職員	3,362	42.7	14.5	12.8	29,597
	工友	894	50.2	12.8	11.1	16,461
台北市政府教育局	教員	2,861	41.8	12.0	9.8	35,536
	職員	669	44.3	14.7	13.0	30,197
	工友	152	51.6	14.1	12.4	16,165
高雄市政府教育局	教員	902	44.7	16.2	14.2	37,837
	職員	263	44.8	18.2	16.5	30,580
	工友	93	49.7	13.7	12.0	17,017
新北市政府	教員	270	38.6	10.3	7.5	31,822
	職員	47	44.0	13.2	11.4	29,900
	工友	44	52.3	12.1	10.4	15,532
台南市政府	教員	33	40.0	14.1	12.4	34,337
	職員	11	41.5	12.9	11.2	30,735
	工友	6	52.5	13.7	12.0	16,121
新竹市政府	教員	61	36.3	7.4	5.6	29,984
	職員	11	36.5	8.6	7.4	25,407
	工友	1	41.0	11.2	9.4	15,855
新竹縣政府	教員	54	34.3	6.7	4.2	28,094
	職員	6	48.7	10.2	8.4	29,322
	工友	3	50.3	14.8	13.0	16,385
台中市政府	教員	189	35.1	8.1	5.6	29,464
	職員	28	42.0	8.3	6.5	28,398
	工友	11	45.4	8.4	6.6	15,472
基隆市政府	教員	29	32.9	6.1	3.5	27,273
	職員	3	39.3	15.2	13.5	31,430
	工友	4	45.5	11.9	10.1	15,063

<sup>5</sup> 總任職年資係指併計公立學校任職年資，倘若超過 30 年之公立併計年資，直接假設其公校年資均已領過退休金，不予以計算。

2. 年齡年資彙總分析 (依主管機關及身分別) (續)

主管機關	身份別	人數	平均年齡	平均總任職年資 <sup>6</sup>	平均私校舊制任職年資	每月平均本俸 (元)
花蓮縣政府	教員	17	33.7	6.0	2.8	27,258
	職員	6	41.8	12.2	10.4	30,765
	工友	4	57.8	15.3	13.5	17,441
桃園縣政府	教員	21	33.0	3.8	2.3	27,292
	職員	14	38.4	4.8	3.1	23,604
	工友	2	52.5	5.1	3.4	14,800
南投縣政府	教員	72	34.9	6.2	3.3	26,972
	職員	20	39.0	4.5	3.0	23,572
	工友	2	43.5	7.1	5.4	17,178
雲林縣政府	教員	81	38.8	10.3	3.0	33,281
	職員	41	41.2	6.6	4.0	26,095
	工友	10	45.8	7.1	5.4	16,755
台東縣政府	教員	16	34.3	1.6	0.2	25,270
	職員	5	31.4	1.5	0.3	20,708
	工友	0	0.0	0.0	0.0	0
合計	教員	44,192	44.4	12.8	10.7	39,368
	職員	15,281	41.7	13.8	12.1	30,032
	工友	2,396	50.7	13.6	11.9	16,231

各級學校辦法成員之年齡年資分佈圖請詳附錄二；  
各主管機關辦法成員之年齡年資分佈圖請詳附錄三；  
有關辦法成員年齡年資之彙總分析請詳附錄四。

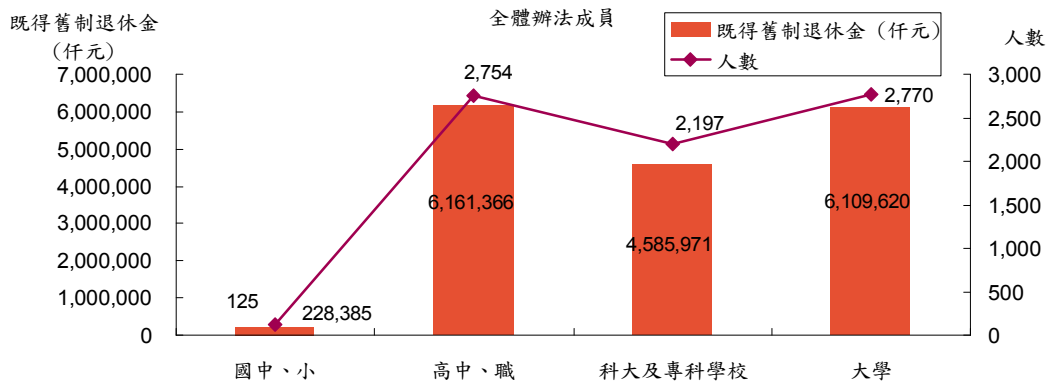
<sup>6</sup> 總任職年資係指併計公立學校任職年資，倘若超過 30 年之公立併計年資，直接假設其公校年資均已領過退休金，不予以計算。



## 二、 辦法成員現況分析

### 1. 目前達退休條件人數與既得舊制退休金之比較

截至 100 年 7 月 31 日止，辦法成員共有 7,846 人達自請退休條件（約佔總人數 12.7%），估計其既得之舊制退休金新台幣 17,085,342 仟元。



各主管機關達自請退休人數及既得舊制退休金之分析圖表請詳附錄五。

### 2. 原私校基金餘額與既得舊制退休金之比較

截至 100 年 7 月 31 日止，比較原私校退撫基金餘額新台幣 7,367,387 仟元，與達自請退休條件之辦法成員其既得之舊制退休金新台幣 17,085,342 仟元，短缺新台幣 9,717,955 仟元。

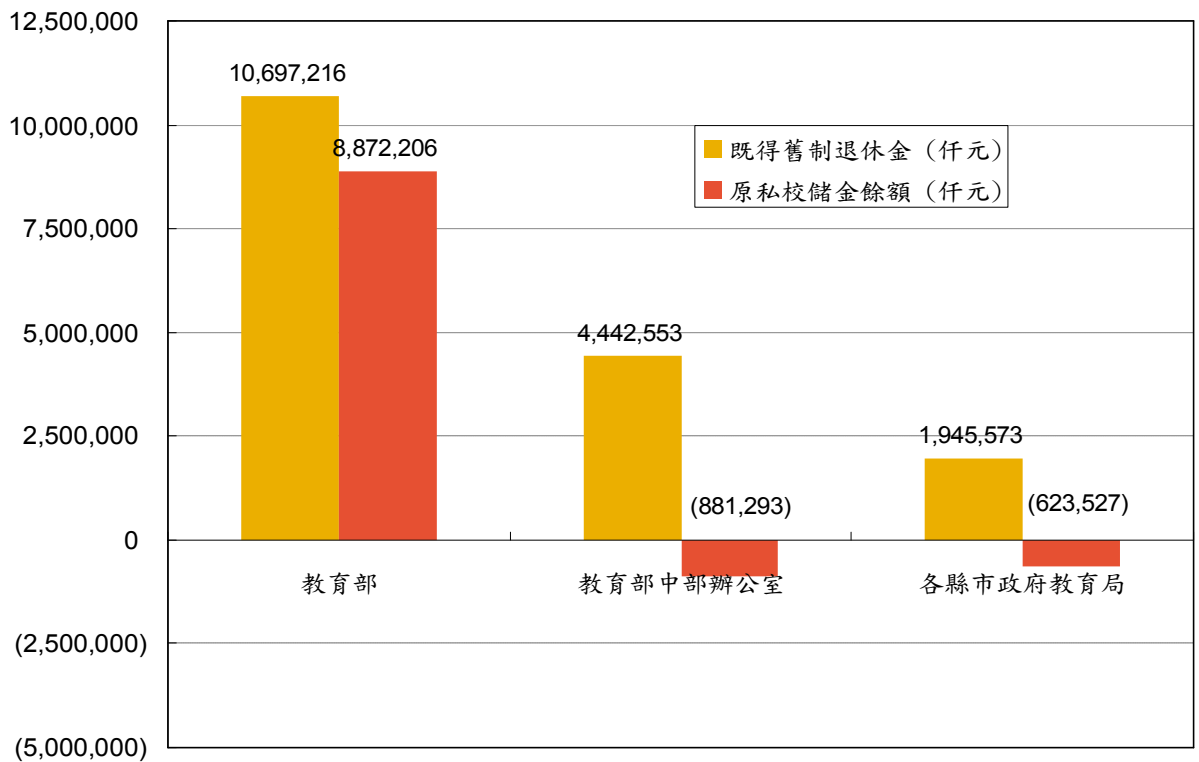


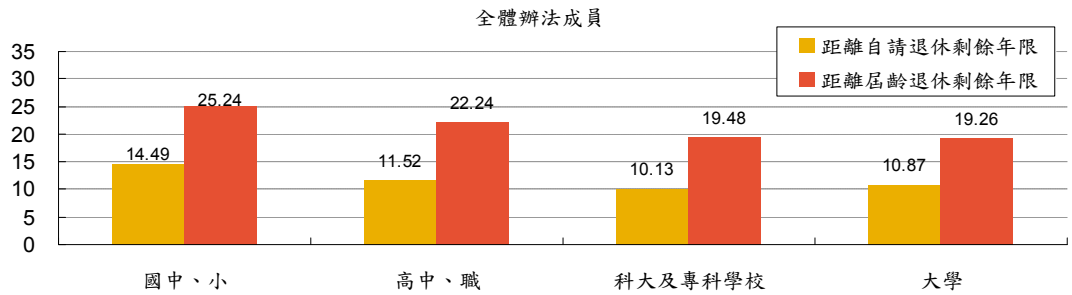
圖 4-1：原私校基金餘額與既得舊制退休金之比較

表 4-2：原私校基金餘額與既得舊制退休金之比較

主管機關	既得舊制退休金 (仟元)	原私校基金餘額 (仟元)	差額 (仟元)
教育部	10,697,216	8,872,206	(1,825,010)
教育部中部辦公室	4,442,553	(881,293)	(5,323,846)
各縣市政府教育局	1,945,573	(623,527)	(2,569,100)
合計	17,085,342	7,367,387	(9,717,955)

### 3. 距離自請退休及屆齡退休之剩餘年限

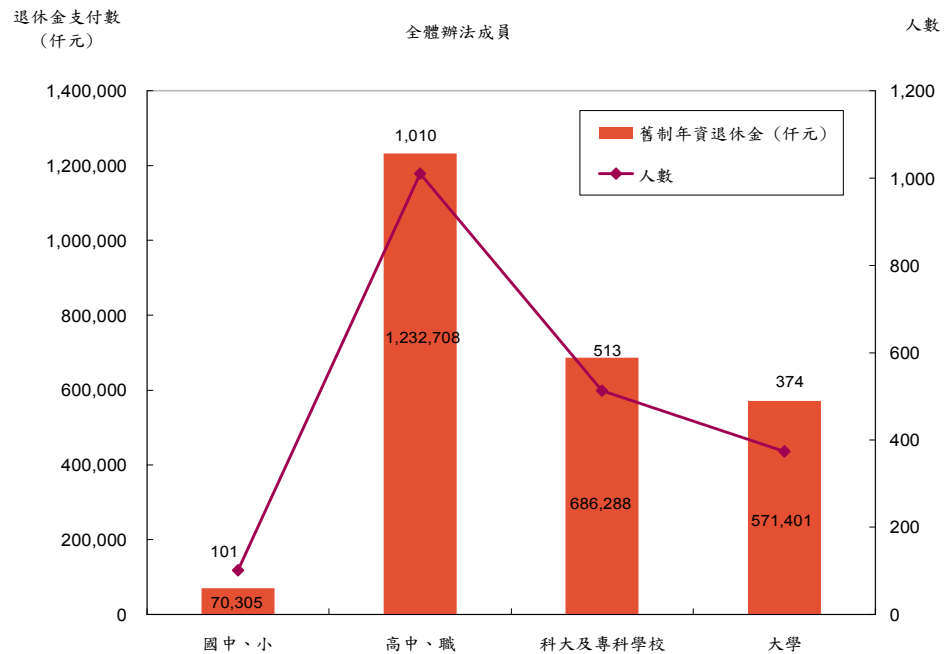
截至 100 年 7 月 31 日，未達自請退休條件之參加人員，其距離最早退休條件之年限平均為 10.9 年，距 65 歲屆齡退休平均約為 20.5 年。



各主管機關其辦法成員距離自請退休及屆齡退休之剩餘年限分析請詳附錄五。

### 4. 過去三年退休人數及舊制退休金支付數

過去三年辦法成員共有 1,998 人申請退休，共領取舊制退休金新台幣 2,560,702 仟元。



各主管機關過去三年辦法成員之退休人數及舊制退休金支付分析請詳附錄五。

## 伍、 精算結果

### 一、 原私校儲金潛藏負債與負債缺口分析

依照總成本法，在基礎假設之下分別計算 98 年 12 月 31 日、99 年 12 月 31 日及 100 年 12 月 31 日各主管機關之潛藏負債及負債缺口如表 5-1-1、5-1-2 及 5-1-3 所示。

表 5-1-1：98 年 12 月 31 日負債缺口分析（新台幣 仟元）

主管機關	基金累計收支餘額 A	潛藏負債 <sup>7</sup>			負債缺口 C = A - B	基金準備比率 A / B
		舊制年資	新舊制 差額	合計 B		
教育部	12,692,683	33,726,940	0	33,726,940	(21,034,257)	37.6%
教育部中部辦公室	(390,852)	13,495,065	0	13,495,065	(13,885,917)	N/A
台北市政府教育局	(334,235)	3,047,649	0	3,047,649	(3,381,884)	N/A
高雄市政府教育局	(353,779)	1,488,116	0	1,488,116	(1,841,895)	N/A
新北市政府	(90,361)	224,025	0	224,025	(314,386)	N/A
台南市政府	(22,967)	46,622	0	46,622	(69,589)	N/A
新竹市政府	755	27,341	0	27,341	(26,586)	2.8%
新竹縣政府	(6,519)	21,483	0	21,483	(28,002)	N/A
台中市政府	(30,161)	81,397	0	81,397	(111,558)	N/A
基隆市政府	133	23,167	0	23,167	(23,034)	0.6%
花蓮縣政府	(653)	7,379	0	7,379	(8,032)	N/A
桃園縣政府	1,250	7,326	0	7,326	(6,076)	17.1%
南投縣政府	11,383	12,029	0	12,029	(646)	94.6%
雲林縣政府	5,789	19,928	0	19,928	(14,139)	29.0%
台東縣政府	0	0	0	0	0	N/A
合計	<b>11,482,466</b>	<b>52,228,467</b>	<b>0</b>	<b>52,228,467</b>	<b>(40,746,001)</b>	<b>22.0%</b>

如表 5-1-1 所示，若以 98 年 12 月 31 日為衡量日，在基礎假設下舊制之給付總額精算現值為 522.3 億，扣除衡量日基金資產 114.8 億，負債缺口

<sup>7</sup>潛藏負債即福利給付總額精算現值。

為 407.5 億。以基金的準備程度而言，98 年 12 月 31 日之整體基金準備比率約僅為 22.0%。若由各個主管機關來看，教育部的基金準備率為 37.6%，高於整體基金準備率。那是因為一半以上的主管機關於衡量日之基金累積收支餘額甚至為負數，亦即過去基金收入無法支應福利給付的部份已先由基金墊付，故對於此類型主管機關之負債缺口不僅包含舊制給付總額精算現值，同時也包含了基金累積短絀的部份。

同理，如表 5-1-2 所示，若以 99 年 12 月 31 日為衡量日，在基礎假設下舊制之給付總額精算現值為 473.2 億，扣除衡量日基金資產 102.2 億，負債缺口為 371.0 億。99 年 12 月 31 日之基金準備比率約僅為 21.6%。

表 5-1-2：99 年 12 月 31 日負債缺口分析（新台幣 仟元）

主管機關	基金累計收支餘額 A	潛藏負債 <sup>8</sup>			負債缺口 C = A - B	基金準備比率 A / B
		舊制年資	新舊制差額	合計 B		
教育部	11,651,529	30,774,716	0	30,774,716	(19,123,187)	37.9%
教育部中部辦公室	(749,490)	12,057,604	0	12,057,604	(12,807,094)	N/A
台北市政府教育局	(123,155)	2,715,492	0	2,715,492	(2,838,647)	N/A
高雄市政府教育局	(399,909)	1,364,161	0	1,364,161	(1,764,070)	N/A
新北市政府	(102,748)	198,722	0	198,722	(301,470)	N/A
台南市政府	(25,870)	40,958	0	40,958	(66,828)	N/A
新竹市政府	(1,608)	25,859	0	25,859	(27,467)	N/A
新竹縣政府	(7,070)	18,134	0	18,134	(25,204)	N/A
台中市政府	(38,914)	76,021	0	76,021	(114,935)	N/A
基隆市政府	(3,360)	11,397	0	11,397	(14,757)	N/A
花蓮縣政府	220	6,764	0	6,764	(6,544)	3.3%
桃園縣政府	1,070	3,265	0	3,265	(2,195)	32.8%
南投縣政府	12,352	11,399	0	11,399	953	108.4%
雲林縣政府	5,285	18,713	0	18,713	(13,428)	28.2%
台東縣政府	186	0	0	0	186	N/A
合計	<b>10,218,518</b>	<b>47,323,207</b>	<b>0</b>	<b>47,323,207</b>	<b>(37,104,689)</b>	<b>21.6%</b>

<sup>8</sup>潛藏負債即福利給付總額精算現值。

表 5-1-3：100 年 12 月 31 日負債缺口分析（新台幣 仟元）

主管機關	基金累計收 支餘額 A	潛藏負債 <sup>9</sup>			負債缺口 C = A - B	基金準 備比率 A / B
		舊制年資	新舊制 差額	合計 B		
教育部	10,665,147	28,700,930	2,099,770	30,800,700	(20,135,553)	34.6%
教育部中部辦公室	(1,354,057)	11,099,302	625,375	11,724,677	(13,078,734)	N/A
台北市政府教育局	(174,238)	2,467,482	176,127	2,643,609	(2,817,847)	N/A
高雄市政府教育局	(493,379)	1,236,446	48,285	1,284,731	(1,778,110)	N/A
新北市政府	(117,022)	179,522	20,538	200,060	(317,082)	N/A
台南市政府	(28,542)	37,436	446	37,882	(66,424)	N/A
新竹市政府	(1,229)	25,488	1,367	26,855	(28,084)	N/A
新竹縣政府	(8,322)	16,221	2,106	18,327	(26,649)	N/A
台中市政府	(46,366)	66,233	4,738	70,971	(117,337)	N/A
基隆市政府	(3,325)	7,705	394	8,099	(11,424)	N/A
花蓮縣政府	428	6,667	885	7,552	(7,124)	5.7%
桃園縣政府	1,148	3,218	321	3,539	(2,391)	32.4%
南投縣政府	12,674	10,999	3,462	14,461	(1,787)	87.6%
雲林縣政府	5,210	17,883	16,789	34,672	(29,462)	15.0%
台東縣政府	283	0	344	344	(61)	82.3%
合計	<b>8,458,410</b>	<b>43,875,532</b>	<b>3,000,947</b>	<b>46,876,479</b>	<b>(38,418,069)</b>	<b>18.0%</b>

根據表 5-1-3，以 100 年 12 月 31 日為衡量日，在基礎假設下舊制之給付總額精算現值(潛藏負債)為 468.8 億，扣除衡量日基金資產 84.6 億，負債缺口為 384.2 億。以基金的準備程度而言，100 年 12 月 31 日之整體基金準備比率約僅為 18.0%。上述潛藏負債 468.8 億中亦包含了，私校人員退休撫卹暨資遣辦法制度轉為新制後，所產生之新舊制差額負債總額現值 30 億。

<sup>9</sup> 潛藏負債即福利給付總額精算現值。若考量將福利給付總額精算現值以預計單位基數平準法 (Projected Unit Credit Cost Method- Service Prorate) 計算，依過去年資比例分攤，則 100 年 12 月 31 日原私校基金之負債缺口約為 234.5 億。

如表 5-1-4 所示，針對 100 年 12 月 31 日之潛藏負債，進行折現率以及薪額折合率調整之本俸增加率之交叉敏感度分析。

整體而言，在本俸增加率不變之情形下，折現率增加 1%—增加至 3.5%—將使潛藏負債減少 44.4 億，較基礎假設減少 9.5%；反之，折現率減少 1%—減少為 1.5%—將使潛藏負債增加 52.1 億，較基礎假設增加 11.1%。由此，我們得知正負 1%折現率變動對於潛藏負債的影響約為 10%。

若在折現率不變之情形下，本俸增加率<sup>10</sup>增加 0.5%將使潛藏負債增加 28.7 億，較基礎假設增加 6.1%；反之，本俸增加率減少 0.5%將使潛藏負債減少 25.9 億，較基礎假設減少 5.5%。同理，控制其他變因不變的情況下，正負 0.5%本俸增加率變動對於整體潛藏負債的影響約為 5% ~ 6%。

更進一步，同時考量減少折現率 1%及增加本俸增加率 0.5%，則整體潛藏負債增加 85.5 億，較基礎假設增加 18.2%；若同時增加折現率 1%及並減少本俸增加率 0.5%，則整體潛藏負債減少 66.9 億，較基礎假設減少 14.3%。

各主管機關於各假設分析落點所計算出之潛藏負債與基礎假設比較之增減結果分析詳表 5-1-4 所示。

---

<sup>10</sup> 影響辦法成員未來退休時本俸水準來自於兩個主要因素，一為薪額折合率(表)調整之本俸增加率；另一為年度薪級變動之本俸增加率。此處所探討退休金薪資之敏感度分析以薪額折合率(表)調整之預期長期本俸增加率為主。

表 5-1-4：100 年 12 月 31 日潛藏負債之敏感度分析結果

折現率		1.50%			基礎假設 2.5%			3.50%		
本俸增加率		0.10%	基礎假設 0.6%	1.10%	0.10%	基礎假設 0.6%	1.10%	0.10%	基礎假設 0.6%	1.10%
教育部	增減數	1,391,034	3,309,539	5,431,013	(1,663,305)	30,800,700	1,835,640	(4,281,259)	(2,831,136)	(1,233,981)
	增減百分比	4.5%	10.7%	17.6%	(5.4%)		6.0%	(13.9%)	(9.2%)	(4.0%)
教育部中部辦公室	增減數	619,685	1,434,878	2,342,521	(695,614)	11,724,677	772,493	(1,807,033)	(1,209,432)	(547,523)
	增減百分比	5.3%	12.2%	20.0%	(5.9%)		6.6%	(15.4%)	(10.3%)	(4.7%)
台北市政府教育局	增減數	117,908	283,211	466,906	(142,444)	2,643,609	157,809	(364,527)	(240,939)	(104,438)
	增減百分比	4.5%	10.7%	17.7%	(5.4%)		6.0%	(13.8%)	(9.1%)	(4.0%)
高雄市政府教育局	增減數	56,910	130,289	210,315	(64,025)	1,284,731	69,654	(168,528)	(112,347)	(51,368)
	增減百分比	4.4%	10.1%	16.4%	(5.0%)		5.4%	(13.1%)	(8.7%)	(4.0%)
新北市政府	增減數	9,037	21,959	36,522	(11,077)	200,060	12,442	(28,154)	(18,590)	(7,883)
	增減百分比	4.5%	11.0%	18.3%	(5.5%)		6.2%	(14.1%)	(9.3%)	(3.9%)
台南市政府	增減數	1,951	4,303	6,884	(2,007)	37,882	2,194	(5,351)	(3,629)	(1,750)
	增減百分比	5.2%	11.4%	18.2%	(5.3%)		5.8%	(14.1%)	(9.6%)	(4.6%)
新竹市政府	增減數	1,533	3,684	6,082	(1,810)	26,855	2,011	(4,596)	(3,060)	(1,361)
	增減百分比	5.7%	13.7%	22.6%	(6.7%)		7.5%	(17.1%)	(11.4%)	(5.1%)



表 5-1-4：100 年 12 月 31 日潛藏負債之敏感度分析結果（續）

折現率		1.50%			基礎假設 2.5%			3.50%		
本俸增加率		0.10%	基礎假設 0.6%	1.10%	0.10%	基礎假設 0.6%	1.10%	0.10%	基礎假設 0.6%	1.10%
新竹縣政府	增減數	956	2,265	3,760	(1,080)	18,327	1,227	(2,739)	(1,838)	(819)
	增減百分比	5.2%	12.4%	20.5%	(5.9%)		6.7%	(14.9%)	(10.0%)	(4.5%)
台中市政府	增減數	4,559	11,368	19,507	(5,553)	70,971	6,622	(13,691)	(9,121)	(3,687)
	增減百分比	6.4%	16.0%	27.5%	(7.8%)		9.3%	(19.3%)	(12.9%)	(5.2%)
基隆市政府	增減數	530	1,330	2,269	(654)	8,099	764	(1,612)	(1,071)	(443)
	增減百分比	6.5%	16.4%	28.0%	(8.1%)		9.4%	(19.9%)	(13.2%)	(5.5%)
花蓮縣政府	增減數	338	1,004	1,768	(558)	7,552	637	(1,297)	(826)	(291)
	增減百分比	4.5%	13.3%	23.4%	(7.4%)		8.4%	(17.2%)	(10.9%)	(3.9%)
桃園縣政府	增減數	283	775	1,407	(393)	3,539	505	(921)	(604)	(198)
	增減百分比	8.0%	21.9%	39.8%	(11.1%)		14.3%	(26.0%)	(17.1%)	(5.6%)
南投縣政府	增減數	725	3,042	5,836	(1,876)	14,461	2,260	(3,925)	(2,395)	(554)
	增減百分比	5.0%	21.0%	40.4%	(13.0%)		15.6%	(27.1%)	(16.6%)	(3.8%)
雲林縣政府	增減數	880	5,637	11,692	(3,977)	34,672	5,027	(7,989)	(4,646)	(451)
	增減百分比	2.5%	16.3%	33.7%	(11.5%)		14.5%	(23.0%)	(13.4%)	(1.3%)
台東縣政府	增減數	(70)	42	187	(92)	344	118	(111)	(35)	62
	增減百分比	(20.3%)	12.2%	54.4%	(26.7%)		34.3%	(32.3%)	(10.2%)	18.0%
合計	增減數	<b>2,206,259</b>	<b>5,213,326</b>	<b>8,546,669</b>	<b>(2,594,465)</b>	<b>46,876,479</b>	<b>2,869,403</b>	<b>(6,691,733)</b>	<b>(4,439,669)</b>	<b>(1,954,685)</b>
	增減百分比	<b>4.7%</b>	<b>11.1%</b>	<b>18.2%</b>	<b>(5.5%)</b>		<b>6.1%</b>	<b>(14.3%)</b>	<b>(9.5%)</b>	<b>(4.2%)</b>

## 二、 未來 40 年之現金流量以及各主管機關應撥補金額

圖 5-2 表達在基礎假設下，各會計年度預期之提撥收入與合計支出的情況，其中提撥收入包含學費收入及基金投資收益，而合計支出則包含原私校退撫基金舊制福利給付及新舊制差額。

由下圖所示，由於新舊制差額撥補需另提預算，不能直接自基金餘額支應，故自 101 會計年度即需開始編列預算撥補差額。到 127 會計年度，預期之整體提撥收入開始大於合計支出，可逐漸緩和其政府撥補壓力。

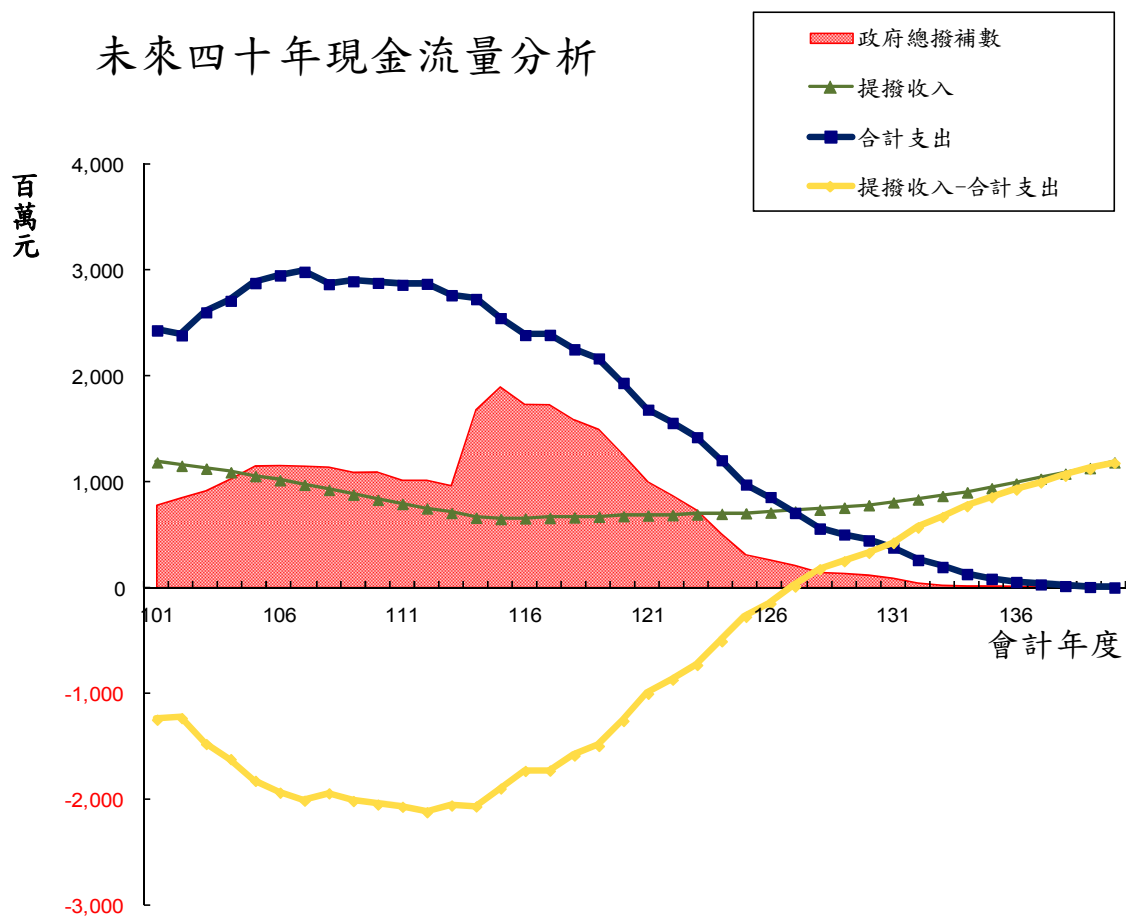


圖 5-2 基礎假設下，原私校退撫基金未來 40 年之現金流量分析

由表 5-2.1 來看，整體彙總而言，未來 40 年總支付數為 636 億，其中完全由政府撥補的新舊制差額部份佔 35.1 億，原舊制福利預期給付部份為 582.5 億，其餘 18.4 億各主管機關針對期初累積短絀之 40 年建議撥補金額彙總。此 636 億總支付數透過各主管機關未來 40 年之預期學費收入及投資收益約共 344 億的支應，剩下 292 億的不足額即為政府預期撥補總額。

此外，若由整體基金著眼，以長期簡單的撥補方式來看，因新舊制差額為當年度立即一實際差額進行撥補，故針對舊制福利給付的部份，基金提撥方式可以基金學費收入的 1.5 倍來進行，亦即以當年度基金的學費收入為提撥基礎，以其 1.5 倍的金額做為未來每年的舊制福利的額外撥補數。

實際上，上圖及下表 5-2.1 為原私校退撫基金之整體彙總結果，需補充說明的是為配合實際作業面各主管機關自行撥補收入與支出之差額，分析方式上並非以整體基金角度出發，而是以各主管機關之分析結果加總彙整。以 101 會計年度為例，若以基金整體來看，當年度的預期淨現金流為不足 8.9 億，理論上應可由基金資產－84.6 億－完全支應，針對此部份的撥補金額理應為零，但由於前述理由，擁有基金餘額的單位並不能將多出之餘額支援其他期初資產累積短絀的單位；又擁有最大支付數的單位－教育部－於 101 會計年度並不需針對此部份做預算撥補，故彙總後之政府撥補金額仍需 4.2 億，但小於上述之 8.9 億。

表 5-2.1：基礎假設下，原私校退撫基金未來 40 年之撥補金額彙總

會計年度	期初基金結餘	政府撥補數 - 期初撥提 (A)	原私校退撫基金					政府撥補數 - 新舊制差額 (C)	政府撥補總額 (A)+(B)+(C)
			提撥收入		舊制給付支出	提撥收入 - 給付支出	政府撥補數 (舊制) (B)		
			學費提撥收入	基金投資收益					
101	8,458,410	55,662	1,109,484	74,962	2,074,249	-889,803	419,560	301,486	776,708
102	8,043,829	55,662	1,234,965	-81,706	2,064,658	-911,398	528,281	263,971	847,914
103	7,716,374	55,662	1,278,583	-152,352	2,263,000	-1,136,769	576,675	282,921	915,258
104	7,211,941	55,662	1,408,868	-317,295	2,377,497	-1,285,924	693,411	277,455	1,026,528
105	6,675,090	55,662	1,521,697	-465,993	2,534,357	-1,478,653	805,260	288,429	1,149,351
106	6,057,358	55,662	1,523,337	-506,877	2,599,544	-1,583,083	802,297	295,408	1,153,368
107	5,332,235	55,662	1,525,332	-552,721	2,642,322	-1,669,711	806,414	285,136	1,147,212
108	4,524,600	55,662	1,539,522	-614,262	2,550,517	-1,625,256	821,449	260,995	1,138,107
109	3,776,455	55,662	1,506,009	-625,229	2,611,727	-1,730,946	805,655	227,451	1,088,768
110	2,906,826	55,662	1,541,302	-710,292	2,626,462	-1,795,452	838,841	197,149	1,091,653
111	2,005,877	55,662	1,491,198	-698,039	2,636,596	-1,843,437	790,519	169,182	1,015,363
112	1,008,622	55,662	1,509,241	-758,246	2,666,727	-1,915,732	810,813	147,698	1,014,173
113	-40,635	55,662	1,486,090	-779,591	2,588,935	-1,882,436	788,855	119,059	963,577
114	-1,078,553	55,662	1,429,912	-767,376	2,575,153	-1,912,617	1,527,637	96,584	1,679,883
115	-1,407,871	55,662	1,379,395	-728,930	2,413,510	-1,763,044	1,764,689	78,165	1,898,517
116	-1,350,564	55,662	1,319,558	-663,763	2,266,225	-1,610,430	1,611,099	64,744	1,731,505
117	-1,294,233	55,647	1,287,226	-626,143	2,288,581	-1,627,498	1,628,030	44,876	1,728,553
118	-1,238,054	55,659	1,280,949	-614,534	2,162,405	-1,495,991	1,497,089	33,924	1,586,672
119	-1,181,297	55,662	1,276,601	-604,809	2,084,766	-1,412,974	1,414,360	25,872	1,495,895
120	-1,124,248	55,656	1,212,149	-534,953	1,859,582	-1,182,386	1,182,477	19,073	1,257,205
121	-1,068,502	55,661	1,154,543	-472,000	1,616,790	-934,247	935,445	10,078	1,001,185
122	-1,011,643	55,662	1,134,720	-446,729	1,495,283	-807,293	807,585	6,944	870,191
123	-955,689	55,662	1,096,244	-402,834	1,361,921	-668,511	668,889	5,839	730,390
124	-899,649	55,631	1,016,355	-317,462	1,147,709	-448,815	449,161	2,309	507,101
125	-843,672	55,662	930,963	-226,530	919,524	-215,092	252,829	1,164	309,655
126	-750,272	55,662	880,823	-169,181	802,389	-90,746	204,328	199	260,189
127	-581,028	55,662	825,320	-103,012	653,315	68,992	151,276	236	207,174
128	-305,098	55,662	755,756	-17,988	504,730	233,038	86,582	5	142,249
129	70,184	55,613	750,956	6,780	449,123	308,613	78,065	2	133,681
130	512,474	55,649	734,974	45,752	393,654	387,073	59,930	2	115,581
131	1,015,126	55,420	707,525	98,900	324,996	481,429	32,269	3	87,692
132	1,584,244	38,738	655,959	179,180	225,233	609,906	3,462	1	42,202
133	2,236,350	16,680	636,194	231,393	181,075	686,512	4,820	4	21,504
134	2,944,362	11,738	619,418	283,148	120,089	782,477	3,217	4	14,959
135	3,741,794	11,294	620,352	321,226	74,949	866,629	1,743	2	13,039
136	4,621,460	9,765	622,065	362,274	46,687	937,652	1,468	3	11,236
137	5,570,345	7,869	622,009	408,225	25,787	1,004,448	357	2	8,228
138	6,583,018	6,175	623,269	455,755	12,453	1,066,572	0	1	6,177
139	7,655,765	4,488	624,966	505,571	4,275	1,126,262	0	1	4,489
140	8,786,515	3,704	627,800	556,888	946	1,183,742	0	1	3,704
141	9,973,961								
101-140年度累計政府撥補數		1,835,613	43,501,632	-9,428,795	58,247,738	-24,174,901	23,854,839	3,506,381	29,196,833

由下表 5-2.1 得知，針對未來 40 年 292 億的政府撥補總數，其中最大的部份為各會計年度之提撥收入不足以支應舊制福利給付的部份—238.5 億；另新舊制差額的部份為 35.1 億，各主管機關期初累積短絀之 40 年撥補總額為 18.4 億。

根據表 5-2.2，在基金資產收益率為 4.5% 的假設下，未來 40 年的整體撥補總數為 292.0 億。然而，在基金資產收益率分別為 3.5% 及 5.5% 的假設下，未來 40 年的撥補總數分別為 308.9 億及 276.2 億。換言之，基金資產收益率減少 1% 將使得政府撥補金額總數增加 5.8%；反之，若基金資產收益率增加 1%，政府撥補金額總數將減少 5.4%。

表 5-2.2：基金資產收益率對撥補總金額之敏感度分析

基金投資報酬率	3.5%	4.5%	5.5%
政府撥補總額	30,891,478	29,196,833	27,615,257
差異數	1,694,646	-	-1,581,576
差異百分比	5.8%	-	-5.4%

在其他假設不變的前提下，根據表 5-2.3 的學費調漲率敏感度分析結果，若學費收入的年變化率分別增加或減少 0.5%，則未來四十年的撥補總額分別為 276.7 億及 306.8 億。換言之，學費收入的年變化率增加 0.5%，政府撥補金額總數將減少 5.2%；反之，若學費收入的年變化率減少 0.5% 將使得政府撥補金額總數增加 5.1%。

表 5-2.3：學費調漲率對撥補總金額之敏感度分析

學費調漲率	基礎假設 - 0.5%	基礎假設	基礎假設 + 0.5%
政府撥補總額	30,676,116	29,196,833	27,672,207
差異數	1,479,284	-	-1,524,625
差異百分比	5.1%	-	-5.2%

根據下表 5-2.4 本俸增加率對撥補總金額之敏感度分析結果，若本俸增加率假設分別增加或減少 0.5%，則未來四十年的撥補總額分別為 332.2 億及 255.7 億。換言之，本俸增加率增加 0.5%，政府撥補金額總數將增加 13.8%；反之，若本俸增加率減少 0.5% 將使得政府撥補金額總數減少 12.4%。

由此敏感度分析結果來看，本俸調漲的速度較之基金收益或學費收入對負債缺口的影響皆為大。以變動 0.5% 的情況而言，本俸調漲率的影響約為學費調漲率的 2.5 倍；本俸調漲率的影響約為基金資產收益率的 5 倍。

由於基金資產收益率僅影響頭尾各 10 年，並非對整個未來 40 發生效果，故相對於本俸調漲率所帶來的影相幅度較不顯著。

表 5-2.4：本俸增加率對撥補總金額之敏感度分析

本俸增加率	基礎假設 -0.5%	基礎假設	基礎假設 +0.5%
政府撥補總額	25,572,429	29,196,833	33,215,929
差異數	-3,624,403	-	4,019,097
差異百分比	-12.4%	-	13.8%

有關各主管機關未來 40 年之現金流量以及應撥補之金額，將分別說明如後。有關各主管機關於基金資產收益率、學費調漲率、本俸增加率對撥補總金額之敏感度分析，請詳附錄六。

1. 教育部

圖 5-2-1 表達在基礎假設下，各個會計年度預期之提撥收入與合計支出的情況，其中提撥收入包含學費收入及基金投資收益，而合計支出則包含兩個部份—原私校退撫基金舊制福利給付以及新舊制差額。由下圖所示，教育部自 101 會計年度即需開始編列預算撥補差額；預期自 125 會計年度開始，預期提撥收入開始大於合計支出時教育部幾乎不需另行撥補。

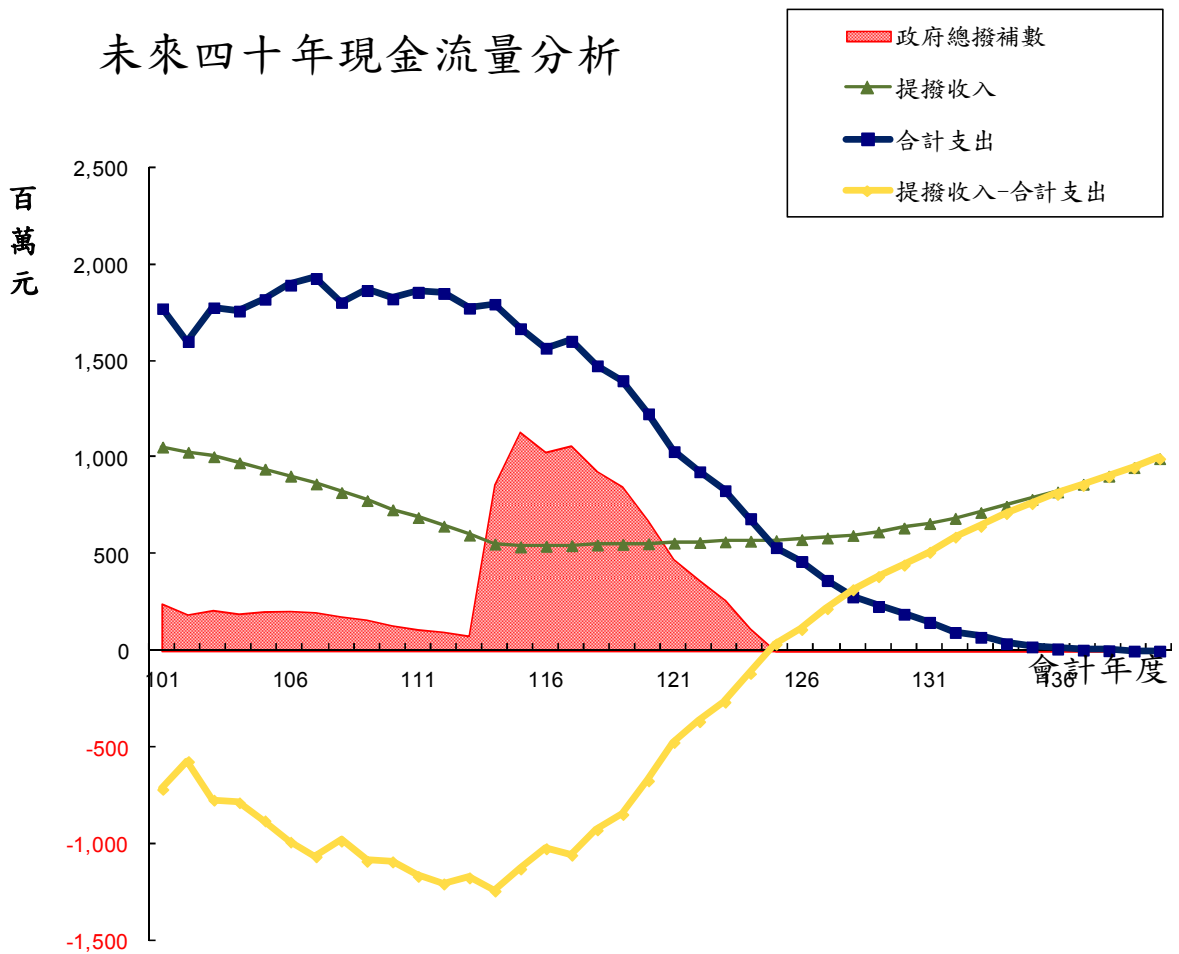


圖 5-2-1：基礎假設下，教育部原私校退撫基金未來 40 年之現金流量分析

根據 5-2-1.1，教育部未來 40 年的撥補總數為 99.37 億，其中各會計年度之提撥收入不足以支應舊制福利給付的部份為 75.04 億，新舊制差額為 24.33 億。由表 5-2-1.1 中觀察，累積基金餘額預期自 114 年會計年度開始至 124 年會計年度期間不足以支應當年度發生之預期支付數；另外，自 127 年會計年度開始不需另行撥補新舊制差額，故教育部預期將自 127 年會計年度開始快速累積基金結餘，建議可考慮降低舊制學費收入分攤比例，





或將多餘的收入轉入新制。此外，因新舊制差額為當年度立即一實際差額進行撥補，故針對舊制福利給付的部份，若由長期簡單的撥補方式來看，教育部的基金提撥方式可以基金學費收入的 1.45 倍來進行，亦即以當年度基金的學費收入為提撥基礎，以其 1.45 倍的金額做為未來每年的舊制福利的額外撥補數。

表 5-2-1.1：基礎假設下，教育部原私校退撫基金未來 40 年之撥補金額彙總  
(新台幣 仟元)

會計年度	期初基金結餘	政府撥補數 - 期初攤提 (A)	原私校退撫基金					政府撥補數 - 新舊制差額 (C)	政府撥補總額 (A)+(B)+(C)
			提撥收入		舊制給付支出	提撥收入 - 給付支出	政府撥補數 (舊制) (B)		
			學費提撥收入	基金投資收益					
101	10,665,147	0	575,777	479,932	1,527,502	(471,794)	0	244,493	244,493
102	10,193,353	0	569,760	458,701	1,413,164	(384,703)	0	188,223	188,223
103	9,808,650	0	563,779	441,389	1,566,832	(561,664)	0	210,389	210,389
104	9,246,986	0	557,909	416,114	1,567,163	(593,139)	0	192,148	192,148
105	8,653,847	0	552,098	389,423	1,616,529	(675,008)	0	203,990	203,990
106	7,978,838	0	546,359	359,048	1,687,630	(782,223)	0	206,694	206,694
107	7,196,615	0	540,679	323,848	1,729,465	(864,939)	0	199,232	199,232
108	6,331,677	0	535,067	284,925	1,625,098	(805,106)	0	177,798	177,798
109	5,526,571	0	529,505	248,696	1,704,814	(926,614)	0	161,706	161,706
110	4,599,957	0	523,982	206,998	1,689,273	(958,293)	0	132,757	132,757
111	3,641,664	0	527,025	163,875	1,745,398	(1,054,498)	0	111,831	111,831
112	2,587,166	0	530,101	116,422	1,752,673	(1,106,149)	0	99,226	99,226
113	1,481,017	0	533,191	66,646	1,694,894	(1,095,057)	0	78,722	78,722
114	385,960	0	536,322	17,368	1,733,813	(1,180,123)	794,163	61,105	855,268
115	0	0	539,461	0	1,617,416	(1,077,955)	1,077,955	50,001	1,127,956
116	0	0	542,608	0	1,529,578	(986,970)	986,970	36,603	1,023,573
117	0	0	545,768	0	1,577,230	(1,031,462)	1,031,462	25,034	1,056,496
118	0	0	548,969	0	1,456,708	(907,739)	907,739	18,761	926,500
119	0	0	552,201	0	1,386,972	(834,771)	834,771	11,739	846,510
120	0	0	555,447	0	1,219,449	(664,002)	664,002	8,193	672,195
121	0	0	558,672	0	1,026,696	(468,024)	468,024	5,357	473,381
122	0	0	561,942	0	924,692	(362,750)	362,750	3,217	365,967
123	0	0	565,212	0	826,331	(261,119)	261,119	3,668	264,787
124	0	0	568,519	0	683,744	(115,225)	115,225	1,472	116,697
125	0	0	571,868	0	535,121	36,747	0	527	527
126	36,747	0	575,192	1,654	464,018	112,827	0	51	51
127	149,574	0	578,554	6,731	365,868	219,416	0	0	0
128	368,991	0	581,916	16,605	280,427	318,093	0	0	0
129	687,084	0	585,323	30,919	231,120	385,122	0	0	0
130	1,072,206	0	588,753	48,249	191,778	445,224	0	0	0
131	1,517,431	0	592,186	68,284	148,914	511,557	0	0	0
132	2,028,987	0	595,653	91,304	97,169	589,789	0	0	0
133	2,618,776	0	599,132	117,845	72,398	644,579	0	0	0
134	3,263,355	0	602,634	146,851	38,705	710,780	0	0	0
135	3,974,136	0	606,142	178,836	22,777	762,201	0	0	0
136	4,736,337	0	609,697	213,135	11,610	811,222	0	0	0
137	5,547,559	0	613,274	249,640	5,921	856,994	0	0	0
138	6,404,553	0	616,859	288,205	2,657	902,407	0	0	0
139	7,306,959	0	620,461	328,813	1,113	948,161	0	0	0
140	8,255,120	0	624,089	371,480	216	995,353	0	0	0
141	9,250,474								
101-140年度累計政府撥補數		0					7,504,180	2,432,937	9,937,117

根據表 5-2-1.2，在基金資產收益率為 4.5% 的假設下，教育部未來 40 年的撥補總數為 99.37 億。然而，在基金資產收益率分別為 3.5% 及 5.5% 的假設下，未來 40 年的撥補總數分別為 117.35 億及 81.06 億。換言之，基金資產收益率減少 1% 將使得政府撥補金額總數增加 18.1%；反之，若基金資產收益率增加 1%，政府撥補金額總數將減少 18.4%。

表 5-2-1.2：基金資產收益率對撥補總金額之敏感度分析（新台幣 仟元）

基金資產收益率	3.5%	4.5%	5.5%
政府撥補總額	11,735,105	9,937,117	8,105,550
差異數	1,797,988	-	(1,831,567)
差異百分比	18.1%	-	-18.4%

在其他假設不變的前提下，根據表 5-2-1.3 的學費調漲率敏感度分析結果，若學費收入的年變化率分別增加或減少 0.5%，則未來四十年的撥補總額分別為 89.43 億及 108.84 億。換言之，學費收入的年變化率增加 0.5%，政府撥補金額總數將減少 10.0%；反之，若學費收入的年變化率減少 0.5% 將使得政府撥補金額總數增加 9.5%。

表 5-2-1.3：學費調漲率對撥補總金額之敏感度分析（新台幣 仟元）

學費調漲率	基礎假設 -0.5%	基礎假設	基礎假設 +0.5%
政府撥補總額	10,883,988	9,937,117	8,942,885
差異數	946,871	-	(994,232)
差異百分比	9.5%	-	-10.0%

根據下表 5-2-1.4 本俸增加率對撥補總金額之敏感度分析結果，若本俸增加率假設分別增加或減少 0.5%，則未來四十年的撥補總額分別為 124.36 億及 76.65 億。換言之，本俸增加率增加 0.5%，政府撥補金額總數將增加 25.2%；反之，若本俸增加率減少 0.5% 將使得政府撥補金額總數減少 22.9%。

由此敏感度分析結果來看，本俸調漲的速度較之基金收益或學費收入對負債缺口的影響皆為大。

表 5-2-1.4：本俸增加率對撥補總金額之敏感度分析（新台幣 仟元）

本俸增加率	基礎假設 -0.5%	基礎假設	基礎假設 +0.5%
政府撥補總額	7,665,041	9,937,117	12,436,384
差異數	(2,272,076)	-	2,499,267
差異百分比	-22.9%	-	25.2%



2. 教育部中部辦公室

圖 5-2-2 表達在基礎假設下，各個會計年度預期之提撥收入與合計支出的情況，其中提撥收入包含學費收入及基金投資收益，而合計支出則包含三個部份—原私校退撫基金舊制福利給付、新舊制差額以及期初累積短絀之 40 年攤銷額。由下圖所示，教育部中部辦公室自 101 會計年度即需開始編列預算撥補差額。因自 132 會計年度起預期提撥收入開始大於合計支出，故自 134 會計年度起，教育部中部辦公室幾乎不需另行編列撥補金額(詳表 5-2-2.1)。

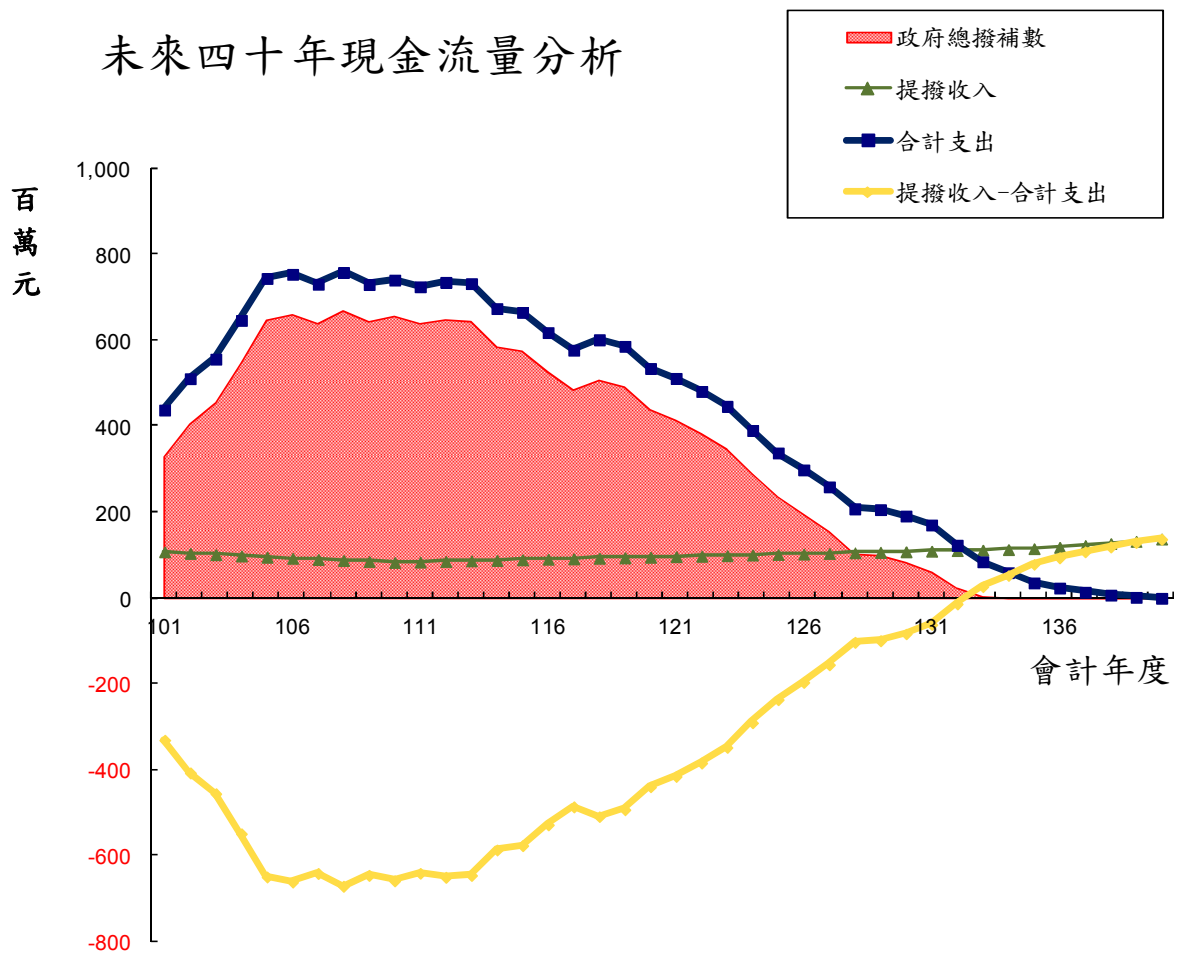


圖 5-2-2：基礎假設下，教育部中部辦公室原私校退撫基金未來 40 年之現金流量分析

由表 5-2-2.1 得知，教育部中部辦公室未來 40 年的撥補總數為 136.07 億，其中各會計年度之提撥收入不足以支應舊制福利給付的部份為 117.86 億、新舊制差額為 7.45 億，期初累積短絀之 40 年攤銷總額為 10.76 億。然而，新舊制差額的撥補自 116 會計年度開始快速減少，直至 128 會計年度後幾乎不必撥補。另外，自 132 會計年度起預期提撥收



入開始大於合計支出，也因此有餘力支應 101 年期初累積基金短絀之攤提金額，因此預期自 134 會計年度起，教育部中部辦公室將不需另行編列撥補，且自 138 會計年度開始，教育部中部辦公室原私校退撫基金將開始有累積結餘產生，議可考慮降低舊制學費收入分攤比例，或將多餘的收入轉入新制。

表 5-2-2.1：基礎假設下，教育部中部辦公室原私校退撫基金未來 40 年之撥補金額彙總（新台幣 仟元）

會計年度	期初基金結餘	政府撥補數 - 期初攤提 (A)	原私校退撫基金				政府撥補數 - 新舊制差額 (C)	政府撥補總額 (A)+(B)+(C)	
			提撥收入		舊制給付支出	提撥收入 - 給付支出			
			學費提撥收入	基金投資收益					
101	(1,354,057)	33,851	169,332	(60,933)	368,617	(260,217)	260,217	36,269	330,338
102	(1,320,206)	33,851	164,481	(59,409)	427,448	(322,376)	322,376	50,247	406,475
103	(1,286,355)	33,851	159,786	(57,886)	474,678	(372,777)	372,777	48,643	455,272
104	(1,252,503)	33,851	155,270	(56,363)	556,304	(457,397)	457,397	57,145	548,393
105	(1,218,652)	33,851	150,896	(54,839)	652,649	(556,592)	556,592	58,254	648,698
106	(1,184,800)	33,851	146,673	(53,316)	657,840	(564,483)	564,483	62,663	660,997
107	(1,150,949)	33,851	142,569	(51,793)	633,323	(542,547)	542,547	64,067	640,465
108	(1,117,097)	33,851	138,571	(50,269)	661,297	(572,996)	572,996	63,508	670,355
109	(1,083,246)	33,851	134,678	(48,746)	650,437	(564,506)	564,506	46,465	644,822
110	(1,049,395)	33,851	130,887	(47,223)	662,113	(578,449)	578,449	45,246	657,546
111	(1,015,543)	33,851	130,632	(45,699)	648,734	(563,802)	563,802	42,592	640,245
112	(981,692)	33,851	130,365	(44,176)	669,169	(582,981)	582,981	32,514	649,346
113	(947,840)	33,851	130,091	(42,653)	669,683	(582,245)	582,245	29,045	645,142
114	(913,989)	33,851	129,803	(41,129)	616,728	(528,055)	528,055	23,999	585,905
115	(880,137)	33,851	129,512	(39,606)	612,632	(522,726)	522,726	19,280	575,858
116	(846,286)	33,851	129,213	(38,083)	564,211	(473,081)	473,081	20,596	527,528
117	(812,434)	33,851	128,905	(36,560)	530,655	(438,310)	438,310	13,279	485,440
118	(778,583)	33,851	128,606	(35,036)	559,037	(465,468)	465,468	9,093	508,412
119	(744,732)	33,851	128,295	(33,513)	544,608	(449,826)	449,826	8,452	492,129
120	(710,880)	33,851	127,984	(31,990)	494,822	(398,827)	398,827	6,456	439,135
121	(677,029)	33,851	127,685	(30,466)	475,257	(378,038)	378,038	2,952	414,842
122	(643,177)	33,851	127,393	(28,943)	445,742	(347,291)	347,291	2,268	383,411
123	(609,326)	33,851	127,115	(27,420)	412,170	(312,474)	312,474	1,075	347,401
124	(575,474)	33,851	126,863	(25,896)	356,500	(255,534)	255,534	700	290,085
125	(541,623)	33,851	126,625	(24,373)	304,488	(202,236)	202,236	183	236,271
126	(507,772)	33,851	126,397	(22,850)	265,368	(161,820)	161,820	80	195,752
127	(473,920)	33,851	126,171	(21,326)	225,985	(121,051)	121,051	152	155,054
128	(440,069)	33,851	125,941	(19,803)	174,781	(68,643)	68,643	2	102,497
129	(406,217)	33,851	125,701	(18,280)	172,755	(65,335)	65,335	1	99,186
130	(372,366)	33,851	125,451	(16,756)	157,829	(49,135)	49,135	0	82,986
131	(338,514)	33,851	125,193	(15,233)	136,965	(27,005)	27,005	0	60,857
132	(304,663)	23,209	124,926	(13,710)	100,574	10,642	0	0	23,209
133	(270,811)	3,294	124,645	(12,187)	81,901	30,557	0	0	3,294
134	(236,960)	0	124,356	(10,663)	60,304	53,388	0	1	1
135	(183,572)	0	124,073	(8,261)	36,310	79,503	0	0	0
136	(104,069)	0	123,787	(4,683)	24,451	94,653	0	1	1
137	(9,416)	0	123,501	(424)	14,457	108,620	0	0	0
138	99,204	0	123,222	4,464	7,775	119,912	0	0	0
139	219,116	0	122,946	9,860	2,808	129,998	0	0	0
140	349,114	0	122,675	15,710	635	137,751	0	0	0
141	486,865								
101-140年度累計政府撥補數		1,075,898					11,786,219	745,231	13,607,349

根據表 5-2-2.2，在基金資產收益率為 4.5% 的假設下，教育部中部辦公室未來 40 年的撥補總數為 136.07 億。然而，在基金資產收益率分別為 3.5% 及 5.5% 的假設下，未來 40 年的撥補總數分別為 135.78 億及 137.42 億。換言之，基金資產收益率減少 1% 將使得政府撥補金額總數減少 0.2%；反之，若基金資產收益率增加 1%，政府撥補金額總數將增加 1.0%。

表 5-2-2.2：基金資產收益率對撥補總金額之敏感度分析（新台幣 仟元）

基金資產收益率	3.5%	4.5%	5.5%
政府撥補總額	13,578,394	13,607,349	13,741,917
差異數	(28,954)	-	134,568
差異百分比	-0.2%	-	1.0%

在其他假設不變的前提下，根據表 5-2-2.3 的學費調漲率敏感度分析結果，若學費收入的年變化率分別增加或減少 0.5%，則未來四十年的撥補總額分別為 132.25 億及 140.02 億。換言之，學費收入的年變化率增加 0.5%，政府撥補金額總數將減少 2.8%；反之，若學費收入的年變化率減少 0.5% 將使得政府撥補金額總數增加 2.9%。

表 5-2-2.3：學費調漲率對撥補總金額之敏感度分析（新台幣 仟元）

學費調漲率	基礎假設 -0.5%	基礎假設	基礎假設 +0.5%
政府撥補總額	14,001,641	13,607,349	13,224,503
差異數	394,292	-	(382,845)
差異百分比	2.9%	-	-2.8%

根據下表 5-2-2.4 本俸增加率對撥補總金額之敏感度分析結果，若本俸增加率假設分別增加或減少 0.5%，則未來四十年的撥補總額分別為 147.52 億及 125.91 億。換言之，本俸增加率增加 0.5%，政府撥補金額總數將增加 8.4%；反之，若本俸增加率減少 0.5% 將使得政府撥補金額總數減少 7.5%。

由此敏感度分析結果來看，本俸調漲的速度較之基金收益或學費收入對負債缺口的影響皆為大。

表 5-2-2.4：本俸增加率對撥補總金額之敏感度分析（新台幣 仟元）

本俸增加率	基礎假設 -0.5%	基礎假設	基礎假設 +0.5%
政府撥補總額	12,590,551	13,607,349	14,751,986
差異數	(1,016,798)	-	1,144,637
差異百分比	-7.5%	-	8.4%

### 3. 台北市政府教育局

圖 5-2-3 表達在基礎假設下，各個會計年度預期之提撥收入與合計支出的情況，其中提撥收入包含學費收入及基金投資收益，而合計支出則包含三個部份—原私校退撫基金舊制福利給付、新舊制差額以及期初累積短絀之 40 年攤銷額。由下圖所示，台北市政府教育局自 101 會計年度即需開始編列預算撥補差額；因自 131 會計年度起預期提撥收入開始大於合計支出，故自 132 會計年度起，教育部中部辦公室幾乎不需另行編列撥補金額(詳表 5-2-3.1)。

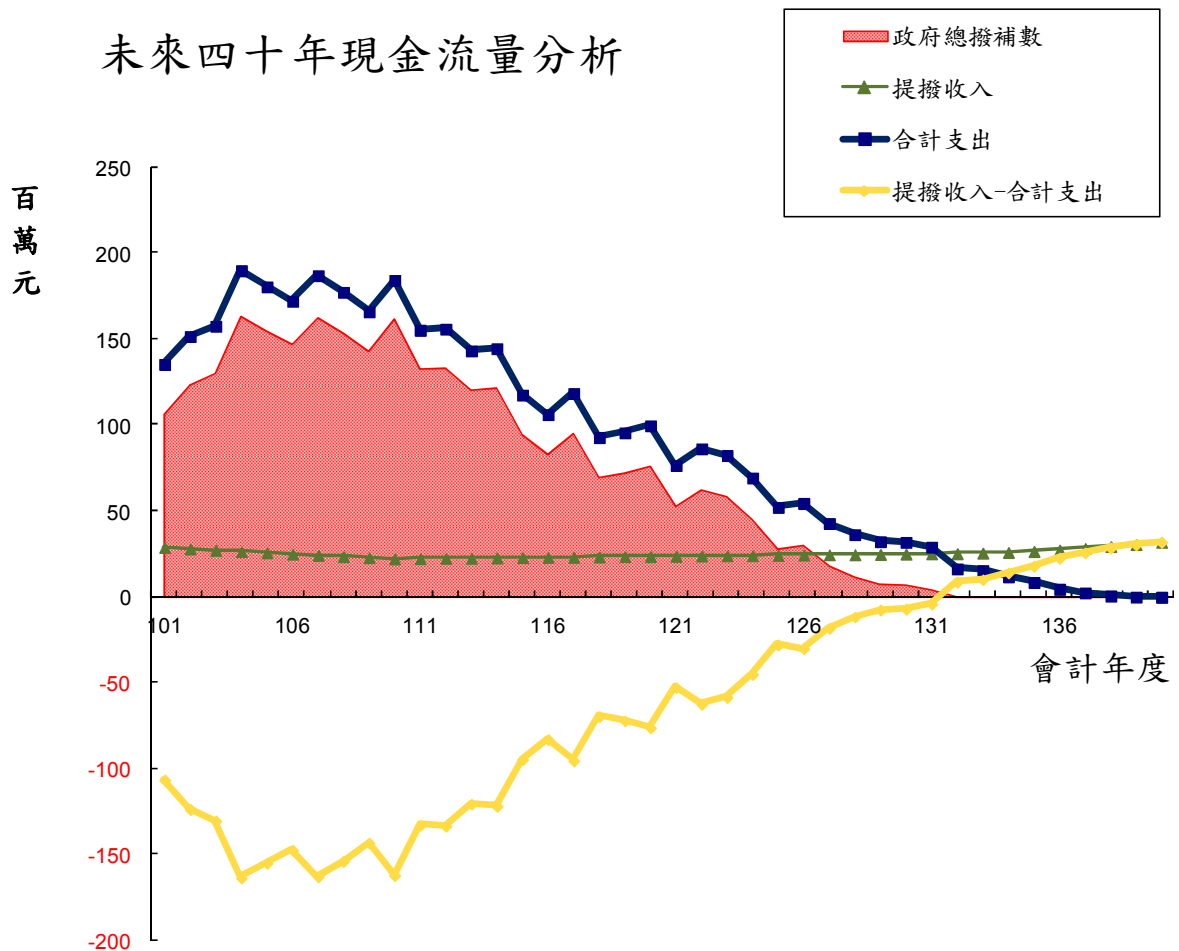


圖 5-2-3：基礎假設下，台北市政府教育局原私校退撫基金未來 40 年之現金流量分析

由表 5-2-3.1 得知，台北市政府教育局未來 40 年的撥補總數為 27.72 億，其中各會計年度之提撥收入不足以支應舊制福利給付的部份為 24.31 億、新舊制差額為 2.06 億，期初累積短絀之 40 年攤銷總額為 1.35 億。然而，新舊制差額的撥補自 115 會計年度開始快速減少，直至 126 會計年度後幾乎不必撥補。另外，自 131 會計年度起預期提撥收入開

始大於合計支出，也因此有餘力支應 101 年期初累積基金短絀之攤提金額，因此預期自 132 會計年度起，台北市政府教育局將不需另行編列撥補，且自 136 會計年度開始，台北市政府教育局原私校退撫基金將開始有累積結餘產生，議可考慮降低舊制學費收入分攤比例，或將多餘的收入轉入新制。

表 5-2-3.1：基礎假設下，台北市政府教育局原私校退撫基金未來 40 年之撥補金額彙總（新台幣 仟元）

會計年度	期初基金結餘	政府撥補數 - 期初攤提 (A)	原私校退撫基金					政府撥補數 - 新舊制差額 (C)	政府撥補總額 (A)+(B)+(C)
			提撥收入		舊制給付支出	提撥收入 - 給付支出	政府撥補數 (舊制) (B)		
			學費提撥收入	基金投資收益					
101	-174,238	4,356	106,852	-77,919	115,730	-86,798	86,798	15,370	106,524
102	-169,882	4,356	124,707	-96,611	129,945	-101,849	101,849	17,380	123,586
103	-165,526	4,356	132,360	-105,071	135,953	-108,665	108,665	17,347	130,368
104	-161,170	4,356	166,930	-140,419	164,739	-138,228	138,228	20,876	163,460
105	-156,814	4,356	159,184	-133,427	158,917	-133,159	133,159	17,383	154,899
106	-152,458	4,356	152,384	-127,355	153,799	-128,771	128,771	14,096	147,222
107	-148,102	4,356	169,551	-145,229	167,736	-143,414	143,414	14,949	162,718
108	-143,746	4,356	161,475	-137,835	160,151	-136,511	136,511	12,921	153,787
109	-139,390	4,356	151,531	-128,549	149,053	-126,071	126,071	12,694	143,120
110	-135,034	4,356	172,633	-150,285	166,629	-144,280	144,280	13,385	162,022
111	-130,678	4,356	142,685	-120,204	143,433	-120,951	120,951	7,569	132,876
112	-126,322	4,356	143,608	-120,992	143,520	-120,904	120,904	8,085	133,345
113	-121,966	4,356	130,932	-108,183	132,141	-109,392	109,392	6,807	120,556
114	-117,610	4,356	132,840	-109,961	134,100	-111,221	111,221	6,191	121,768
115	-113,254	4,356	104,441	-81,432	108,450	-85,441	85,441	4,784	94,581
116	-108,898	4,356	92,528	-69,386	98,244	-75,101	75,101	3,609	83,066
117	-104,543	4,356	106,165	-82,894	110,624	-87,352	87,352	3,560	95,268
118	-100,187	4,356	78,908	-55,507	85,905	-62,504	62,504	2,713	69,573
119	-95,831	4,356	82,146	-58,612	89,502	-65,968	65,968	1,817	72,140
120	-91,475	4,356	86,777	-63,109	93,415	-69,747	69,747	2,039	76,142
121	-87,119	4,356	61,471	-37,660	71,153	-47,342	47,342	1,106	52,803
122	-82,763	4,356	72,506	-48,550	81,151	-57,195	57,195	852	62,403
123	-78,407	4,356	68,106	-44,006	77,794	-53,694	53,694	356	58,406
124	-74,051	4,356	53,113	-28,871	64,913	-40,671	40,671	67	45,094
125	-69,695	4,356	34,272	-9,891	47,570	-23,189	23,189	415	27,960
126	-65,339	4,356	36,846	-12,325	50,184	-25,662	25,662	60	30,078
127	-60,983	4,356	23,528	1,132	38,536	-13,876	13,876	0	18,232
128	-56,627	4,356	16,175	8,623	32,074	-7,277	7,277	1	11,634
129	-52,271	4,356	11,522	13,415	27,990	-3,053	3,053	1	7,410
130	-47,915	4,356	11,130	13,946	27,634	-2,559	2,559	0	6,915
131	-43,559	4,175	8,131	17,080	25,030	181	0	1	4,176
132	-39,203	0	0	25,345	16,570	8,775	0	0	0
133	-30,429	0	0	25,682	15,489	10,194	0	0	0
134	-20,235	0	0	26,081	11,931	14,151	0	0	0
135	-6,085	0	1	26,657	8,621	18,036	0	1	1
136	11,952	0	0	27,407	4,668	22,739	0	1	1
137	34,690	0	0	28,368	2,535	25,833	0	0	0
138	60,523	0	0	29,476	787	28,689	0	0	0
139	89,212	0	1	30,712	151	30,562	0	0	0
140	119,774	0	0	32,033	30	32,003	0	0	0
141	151,777								
101-140年度累計政府撥補數		134,853					2,430,845	206,436	2,772,133

根據表 5-2-3.2，在基金資產收益率為 4.5% 的假設下，台北市政府教育局未來 40 年的撥補總數為 27.72 億。然而，在基金資產收益率分別為 3.5% 及 5.5% 的假設下，未來 40 年的撥補總數分別為 27.97 億及 27.71 億。換言之，基金資產收益率減少 1% 將使得政府撥補金額總數增加 0.9%；反之，若基金資產收益率增加 1%，政府撥補金額總數將減少 0.04%。

表 5-2-3.2：基金資產收益率對撥補總金額之敏感度分析（新台幣 仟元）

基金資產收益率	3.5%	4.5%	5.5%
政府撥補總額	2,797,033	2,772,133	2,770,868
差異數	24,900	-	-1,265
差異百分比	0.9%	-	0.0%

在其他假設不變的前提下，根據表 5-2-3.3 的學費調漲率敏感度分析結果，若學費收入的年變化率分別增加或減少 0.5%，則未來四十年的撥補總額分別為 26.96 億及 28.46 億。換言之，學費收入的年變化率增加 0.5%，政府撥補金額總數將減少 2.7%；反之，若學費收入的年變化率減少 0.5% 將使得政府撥補金額總數增加 2.7%。

表 5-2-3.3：學費調漲率對撥補總金額之敏感度分析（新台幣 仟元）

學費調漲率	基礎假設 -0.5%	基礎假設	基礎假設 +0.5%
政府撥補總額	2,845,903	2,772,133	2,696,191
差異數	73,769	-	-75,942
差異百分比	2.7%	-	-2.7%

根據下表 5-2-3.4 本俸增加率對撥補總金額之敏感度分析結果，若本俸增加率假設分別增加或減少 0.5%，則未來四十年的撥補總額分別為 29.95 億及 25.72 億。換言之，本俸增加率增加 0.5%，政府撥補金額總數將增加 8.1%；反之，若本俸增加率減少 0.5% 將使得政府撥補金額總數減少 7.2%。

由此敏感度分析結果來看，本俸調漲的速度較之基金收益或學費收入對負債缺口的影響皆為大。

表 5-2-3.4：本俸增加率對撥補總金額之敏感度分析（新台幣 仟元）

本俸增加率	基礎假設 -0.5%	基礎假設	基礎假設 +0.5%
政府撥補總額	2,571,651	2,772,133	2,995,440
差異數	-200,482	-	223,307
差異百分比	-7.2%	-	8.1%



4. 高雄市政府教育局

圖 5-2-4 表達在基礎假設下，各個會計年度預期之提撥收入與合計支出的情況，其中提撥收入包含學費收入及基金投資收益，而合計支出則包含三個部份－原私校退撫基金舊制福利給付、新舊制差額以及期初累積短絀之 40 年攤銷額。由下圖所示，高雄市政府教育局自 101 會計年度即需開始編列預算撥補差額，直到 132 會計年度，預期提撥收入開始大於合計支出時可緩和其撥補壓力。

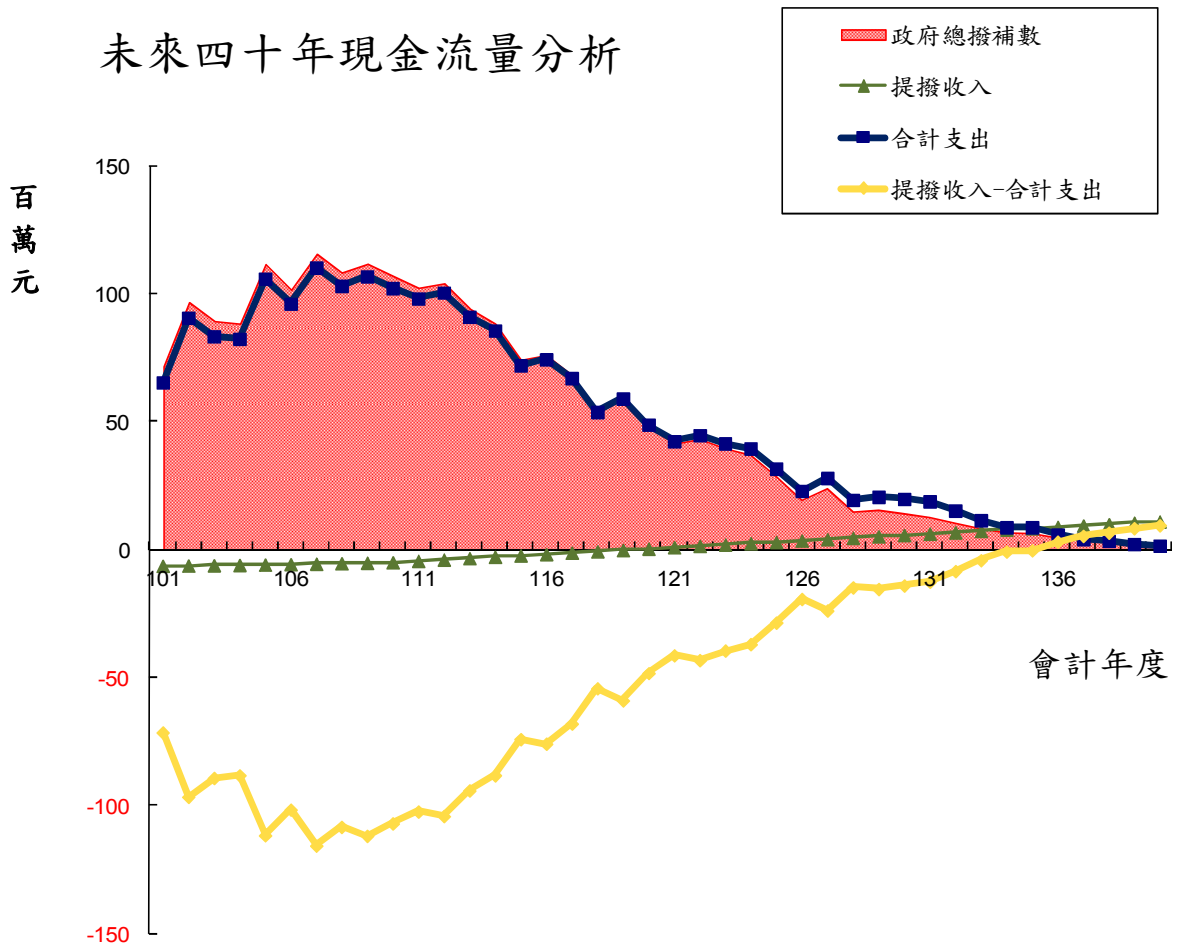


圖 5-2-4：基礎假設下，高雄市政府教育局原私校退撫基金未來 40 年之現金流量分析

由表 5-2-4.1 得知，高雄市政府教育局未來 40 年的撥補總數為 21.08 億，其中各會計年度之提撥收入不足以支應舊制福利給付的部份為 16.24 億、新舊制差額為 0.56 億，期初累積短絀之 40 年攤銷總額為 4.28 億。

表 5-2-4.1：基礎假設下，高雄市政府教育局原私校退撫基金未來 40 年之撥補金額彙總  
(新台幣 仟元)

會計年度	期初基金結餘	政府撥補數 - 期初攤提 (A)	原私校退撫基金					政府撥補數 (舊制) (B)	政府撥補數 - 新舊制差額 (C)	政府撥補總額 (A)+(B)+(C)
			提撥收入		舊制給付支出	提撥收入 - 給付支出	政府撥補數			
			學費提撥收入	基金投資收益						
101	-493,379	12,334	71,713	-78,140	48,969	-55,396	55,396	3,852	71,582	
102	-481,044	12,334	97,316	-103,640	72,708	-79,032	79,032	5,355	96,721	
103	-468,710	12,334	90,274	-96,483	66,418	-72,627	72,627	4,400	89,361	
104	-456,375	12,334	89,567	-95,651	65,406	-71,490	71,490	4,454	88,278	
105	-444,041	12,334	114,000	-119,941	87,657	-93,598	93,598	5,818	111,751	
106	-431,706	12,334	104,236	-110,023	78,046	-83,833	83,833	5,540	101,708	
107	-419,372	12,334	119,262	-124,872	94,152	-99,762	99,762	3,672	115,769	
108	-407,037	12,334	112,274	-117,699	86,646	-92,071	92,071	4,024	108,429	
109	-394,703	12,334	116,624	-121,853	90,329	-95,558	95,558	4,026	111,918	
110	-382,368	12,334	112,235	-117,260	87,143	-92,168	92,168	2,623	107,126	
111	-370,034	12,334	107,750	-112,244	81,002	-85,496	85,496	4,659	102,489	
112	-357,700	12,334	109,738	-113,702	86,052	-90,016	90,016	1,895	104,245	
113	-345,365	12,334	99,523	-102,955	77,218	-80,650	80,650	1,241	94,225	
114	-333,031	12,334	93,658	-96,560	72,036	-74,938	74,938	1,018	88,290	
115	-320,696	12,334	78,796	-81,168	58,583	-60,955	60,955	876	74,165	
116	-308,362	12,334	81,110	-82,954	61,292	-63,136	63,136	538	76,008	
117	-296,027	12,334	73,091	-74,404	53,798	-55,111	55,111	707	68,153	
118	-283,693	12,334	58,418	-69,201	40,539	-41,322	41,322	744	54,401	
119	-271,358	12,334	63,735	-63,991	46,251	-46,507	46,507	262	59,104	
120	-259,024	12,334	52,326	-52,055	36,048	-35,777	35,777	280	48,391	
121	-246,689	12,334	44,675	-43,875	29,794	-28,994	28,994	55	41,384	
122	-234,355	12,334	46,891	-45,564	32,226	-30,899	30,899	13	43,247	
123	-222,020	12,334	42,902	-41,050	29,046	-27,194	27,194	2	39,530	
124	-209,686	12,334	40,256	-37,878	27,065	-24,687	24,687	0	37,021	
125	-197,351	12,334	30,979	-28,070	19,165	-16,256	16,256	0	28,590	
126	-185,017	12,334	20,726	-17,286	10,466	-7,027	7,027	0	19,361	
127	-172,683	12,334	25,986	-22,010	15,526	-11,550	11,550	0	23,885	
128	-160,348	12,334	15,822	-11,311	7,009	-2,498	2,498	0	14,832	
129	-148,014	12,334	16,668	-11,623	8,179	-3,134	3,134	0	15,468	
130	-135,679	12,334	15,220	-9,642	7,344	-1,766	1,766	0	14,101	
131	-123,345	12,334	13,653	-7,544	6,413	-304	304	0	12,638	
132	-111,010	10,409	11,179	-4,539	4,715	1,925	0	0	10,409	
133	-98,676	8,266	8,792	-1,622	3,101	4,069	0	0	8,266	
134	-86,341	6,618	6,964	736	1,984	5,717	0	0	6,618	
135	-74,007	6,370	6,780	1,451	2,266	5,965	0	0	6,370	
136	-61,672	4,676	4,882	3,881	1,104	7,659	0	0	4,676	
137	-49,338	3,526	3,620	5,673	485	8,808	0	0	3,526	
138	-37,003	2,901	2,979	6,846	392	9,433	0	0	2,901	
139	-24,669	2,021	2,030	8,326	42	10,314	0	0	2,021	
140	-12,334	1,450	1,450	9,434	0	10,884	0	0	1,450	
141	-0									
101-140年度累計政府撥補數		428,605					1,623,750	56,054	2,108,409	

根據表 5-2-4.2，在基金資產收益率為 4.5% 的假設下，高雄市政府教育局未來 40 年的撥補總數為 21.08 億。然而，在基金資產收益率分別為 3.5% 及 5.5% 的假設下，未來 40 年的撥補總數分別為 20.24 億及 21.99 億。換言之，基金資產收益率減少 1% 將使得政府撥補金額總數減少 4.0%；反之，若基金資產收益率增加 1%，政府撥補金額總數將增加 4.3%。

表 5-2-4.2：基金資產收益率對撥補總金額之敏感度分析 (新台幣 仟元)

基金資產收益率	3.5%	4.5%	5.5%
政府撥補總額	2,024,020	2,108,409	2,199,478
差異數	-84,389	-	91,069
差異百分比	-4.0%	-	4.3%



在其他假設不變的前提下，根據表 5-2-4.3 的學費調漲率敏感度分析結果，若學費收入的年變化率分別增加或減少 0.5%，則未來四十年的撥補總額分別為 20.56 億及 21.59 億。換言之，學費收入的年變化率增加 0.5%，政府撥補金額總數將減少 2.5%；反之，若學費收入的年變化率減少 0.5% 將使得政府撥補金額總數增加 2.4%。

表 5-2-4.3：學費調漲率對撥補總金額之敏感度分析（新台幣 仟元）

學費調漲率	基礎假設 - 0.5%	基礎假設	基礎假設 + 0.5%
政府撥補總額	2,159,121	2,108,409	2,055,802
差異數	50,712	-	-52,607
差異百分比	2.4%	-	-2.5%

根據下表 5-2-4.4 本俸增加率對撥補總金額之敏感度分析結果，若本俸增加率假設分別增加或減少 0.5%，則未來四十年的撥補總額分別為 22.08 億及 20.17 億。換言之，本俸增加率增加 0.5%，政府撥補金額總數將增加 4.7%；反之，若本俸增加率減少 0.5% 將使得政府撥補金額總數減少 4.3%。

由此敏感度分析結果來看，本俸調漲的速度較之基金收益或學費收入對負債缺口的影響皆為大。

表 5-2-4.4：本俸增加率對撥補總金額之敏感度分析（新台幣 仟元）

本俸增加率	基礎假設 - 0.5%	基礎假設	基礎假設 + 0.5%
政府撥補總額	2,017,332	2,108,409	2,208,102
差異數	-91,077	-	99,693
差異百分比	-4.3%	-	4.7%

5. 新北市政府

圖 5-2-5 表達在基礎假設下，各個會計年度預期之提撥收入與合計支出的情況，其中提撥收入包含學費收入及基金投資收益，而合計支出則包含三個部份－原私校退撫基金舊制福利給付、新舊制差額以及期初累積短絀之 40 年攤銷額。由下圖所示，新北市政府自 101 會計年度即需開始編列預算撥補差額。政府撥補總數大於合計支出的部份，乃由於當年度的學費收入並未能支應 101 年期初累積之基金短絀所帶來的應付利息－負的預期投資報酬－，亦即政府除了需完全撥補當年度福利給付支出外，還需撥補當年度學費收入未能支應累積基金短絀所帶來應付利息的不足額。

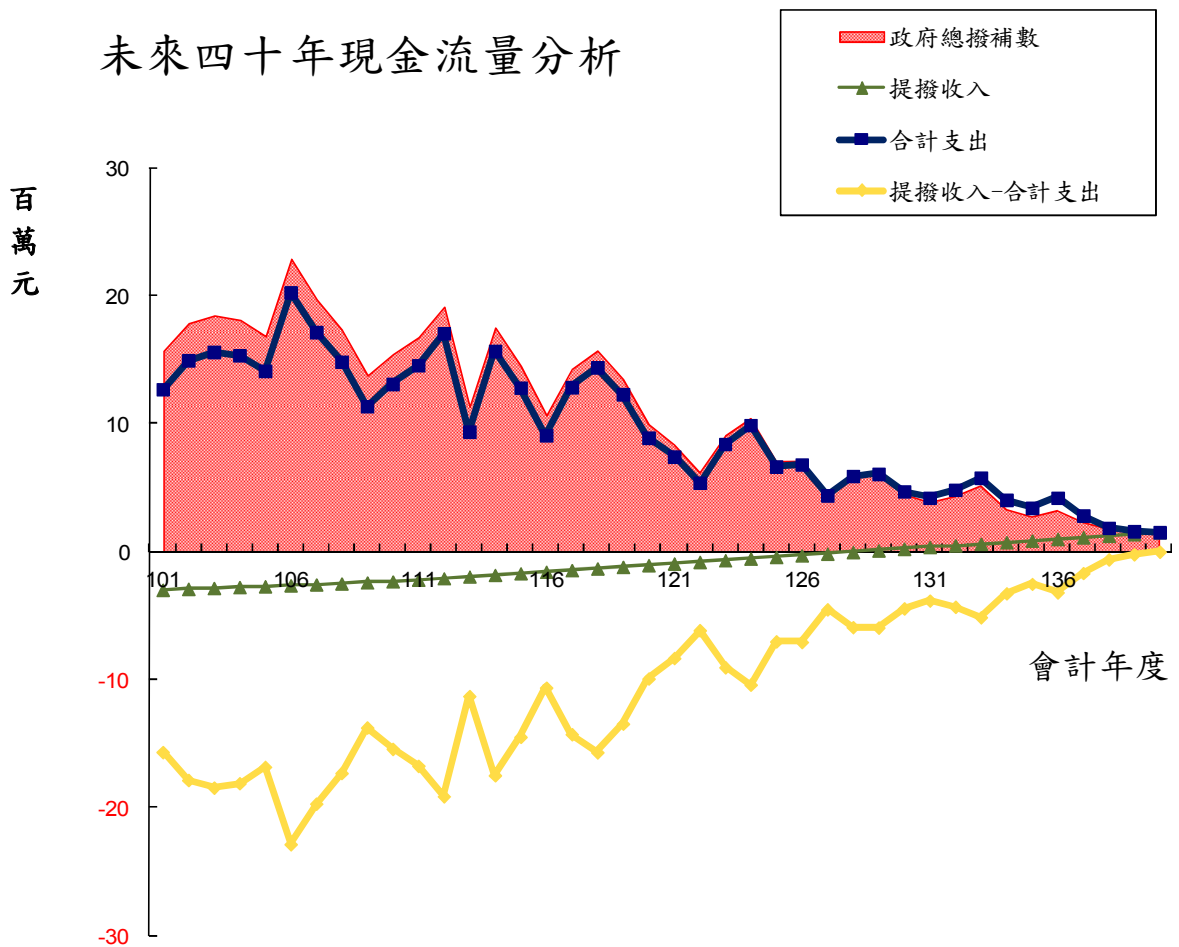


圖 5-2-5：基礎假設下，新北市政府原私校退撫基金未來 40 年之現金流量分析

由表 5-2-5.1 得知，新北市政府未來 40 年的撥補總數為 4.18 億，其中各會計年度之提撥收入不足以支應舊制福利給付的部份為 2.81 億、新舊制差額為 0.25 億，期初累積短絀之 40 年攤銷總額為 1.12 億。

表 5-2-5.1：基礎假設下，新北市政府原私校退撫基金未來 40 年之撥補金額彙總  
(新台幣 仟元)

會計年度	期初基金結餘	政府撥補數 - 期初攤提 (A)	原私校退撫基金					政府撥補數 - 新舊制差額 (C)	政府撥補總額 (A)+(B)+(C)
			提撥收入		舊制給付支出	提撥收入 - 給付支出	政府撥補數 (舊制) (B)		
			學費提撥收入	基金投資收益					
101	-117,022	2,926	15,709	-18,729	8,940	-11,960	11,960	799	15,685
102	-114,096	2,926	17,960	-20,913	10,589	-13,542	13,542	1,403	17,870
103	-111,171	2,926	18,619	-21,503	11,390	-14,274	14,274	1,261	18,461
104	-108,245	2,926	18,345	-21,159	11,156	-13,969	13,969	1,228	18,123
105	-105,320	2,926	17,103	-19,845	9,234	-11,976	11,976	1,940	16,841
106	-102,394	2,926	23,400	-26,068	12,180	-14,848	14,848	5,113	22,887
107	-99,469	2,926	20,224	-22,817	13,009	-15,602	15,602	1,186	19,714
108	-96,543	2,926	17,839	-20,356	10,841	-13,357	13,357	1,041	17,324
109	-93,618	2,926	14,221	-16,660	7,567	-10,006	10,006	842	13,773
110	-90,692	2,926	16,113	-18,472	8,937	-11,296	11,296	1,215	15,436
111	-87,766	2,926	17,460	-19,692	10,889	-13,121	13,121	716	16,763
112	-84,841	2,926	20,172	-22,277	10,177	-12,282	12,282	3,932	19,139
113	-81,915	2,926	11,816	-13,794	5,985	-7,963	7,963	433	11,321
114	-78,990	2,926	18,507	-20,357	12,262	-14,111	14,111	464	17,501
115	-76,064	2,926	15,439	-17,161	8,822	-10,544	10,544	1,032	14,502
116	-73,139	2,926	11,307	-12,901	5,780	-7,374	7,374	359	10,658
117	-70,213	2,926	15,201	-16,666	9,645	-11,109	11,109	256	14,291
118	-67,288	2,926	16,965	-18,300	10,888	-12,223	12,223	564	15,713
119	-64,362	2,926	14,516	-15,722	8,733	-9,939	9,939	614	13,479
120	-61,437	2,926	10,695	-11,772	5,859	-6,936	6,936	88	9,950
121	-58,511	2,926	8,956	-9,904	4,416	-5,364	5,364	61	8,350
122	-55,585	2,926	6,607	-7,425	2,301	-3,119	3,119	133	6,178
123	-52,660	2,926	9,738	-10,427	5,449	-6,139	6,139	7	9,071
124	-49,734	2,926	11,272	-11,832	6,939	-7,500	7,500	2	10,428
125	-46,809	2,926	7,520	-7,953	3,694	-4,127	4,127	0	7,053
126	-43,883	2,926	7,601	-7,905	3,864	-4,168	4,168	0	7,094
127	-40,958	2,926	4,770	-4,946	1,456	-1,632	1,632	0	4,557
128	-38,032	2,926	6,353	-6,402	2,960	-3,009	3,009	0	5,934
129	-35,107	2,926	6,431	-6,352	3,125	-3,046	3,046	0	5,971
130	-32,181	2,926	4,746	-4,539	1,758	-1,551	1,551	0	4,477
131	-29,255	2,926	4,062	-3,728	1,268	-934	934	0	3,860
132	-26,330	2,926	4,653	-4,191	1,881	-1,419	1,419	0	4,345
133	-23,404	2,926	5,638	-5,048	2,824	-2,234	2,234	0	5,160
134	-20,479	2,926	3,497	-2,780	1,097	-380	380	0	3,305
135	-17,553	2,740	2,859	-2,014	659	186	0	0	2,740
136	-14,628	2,926	3,455	-2,482	1,265	-293	293	1	3,219
137	-11,702	2,316	2,410	-1,310	490	610	0	0	2,316
138	-8,777	1,771	1,785	-558	73	1,155	0	0	1,771
139	-5,851	1,572	1,572	-216	2	1,354	0	0	1,572
140	-2,926	1,474	1,481	3	33	1,451	0	0	1,474
141	0								
101-140年度累計政府撥補數		112,267					281,348	24,691	418,306

根據表 5-2-5.2，在基金資產收益率為 4.5% 的假設下，新北市政府未來 40 年的撥補總數為 4.18 億。然而，在基金資產收益率分別為 3.5% 及 5.5% 的假設下，未來 40 年的撥補總數分別為 4.00 億及 4.39 億。換言之，基金資產收益率減少 1% 將使得政府撥補金額總數減少 4.4%；反之，若基金資產收益率增加 1%，政府撥補金額總數將增加 5.0%。

表 5-2-5.2：基金資產收益率對撥補總金額之敏感度分析 (新台幣 仟元)

基金資產收益率	3.5%	4.5%	5.5%
政府撥補總額	399,877	418,306	439,204
差異數	-18,429	-	20,898
差異百分比	-4.4%	-	5.0%

在其他假設不變的前提下，根據表 5-2-5.3 的學費調漲率敏感度分析結果，若學費收入的年變化率分別增加或減少 0.5%，則未來四十年的撥補總額分別為 4.10 億及 4.24 億。換言之，學費收入的年變化率增加 0.5%，政府撥補金額總數將減少 1.9%；反之，若學費收入的年變化率減少 0.5% 將使得政府撥補金額總數增加 1.3%。

表 5-2-5.3：學費調漲率對撥補總金額之敏感度分析（新台幣 仟元）

學費調漲率	基礎假設 - 0.5%	基礎假設	基礎假設 + 0.5%
政府撥補總額	423,946	418,306	410,181
差異數	5,640	-	-8,125
差異百分比	1.3%	-	-1.9%

根據下表 5-2-5.4 本俸增加率對撥補總金額之敏感度分析結果，若本俸增加率假設分別增加或減少 0.5%，則未來四十年的撥補總額分別為 4.37 億及 4.02 億。換言之，本俸增加率增加 0.5%，政府撥補金額總數將增加 4.5%；反之，若本俸增加率減少 0.5% 將使得政府撥補金額總數減少 3.9%。

由此敏感度分析結果來看，基金收益率較之本俸增加率或學費調漲率對負債缺口的影響皆為大。

表 5-2-5.4：本俸增加率對撥補總金額之敏感度分析（新台幣 仟元）

本俸增加率	基礎假設 - 0.5%	基礎假設	基礎假設 + 0.5%
政府撥補總額	401,793	418,306	437,018
差異數	-16,513	-	18,712
差異百分比	-3.9%	-	4.5%

6. 台南市政府

圖 5-2-6 表達在基礎假設下，各個會計年度預期之提撥收入與合計支出的情況，其中提撥收入包含學費收入及基金投資收益，而合計支出則包含三個部份－原私校退撫基金舊制福利給付、新舊制差額以及期初累積短絀之 40 年攤銷額。由下圖所示，台南市政府自 101 會計年度即需開始編列預算撥補差額。

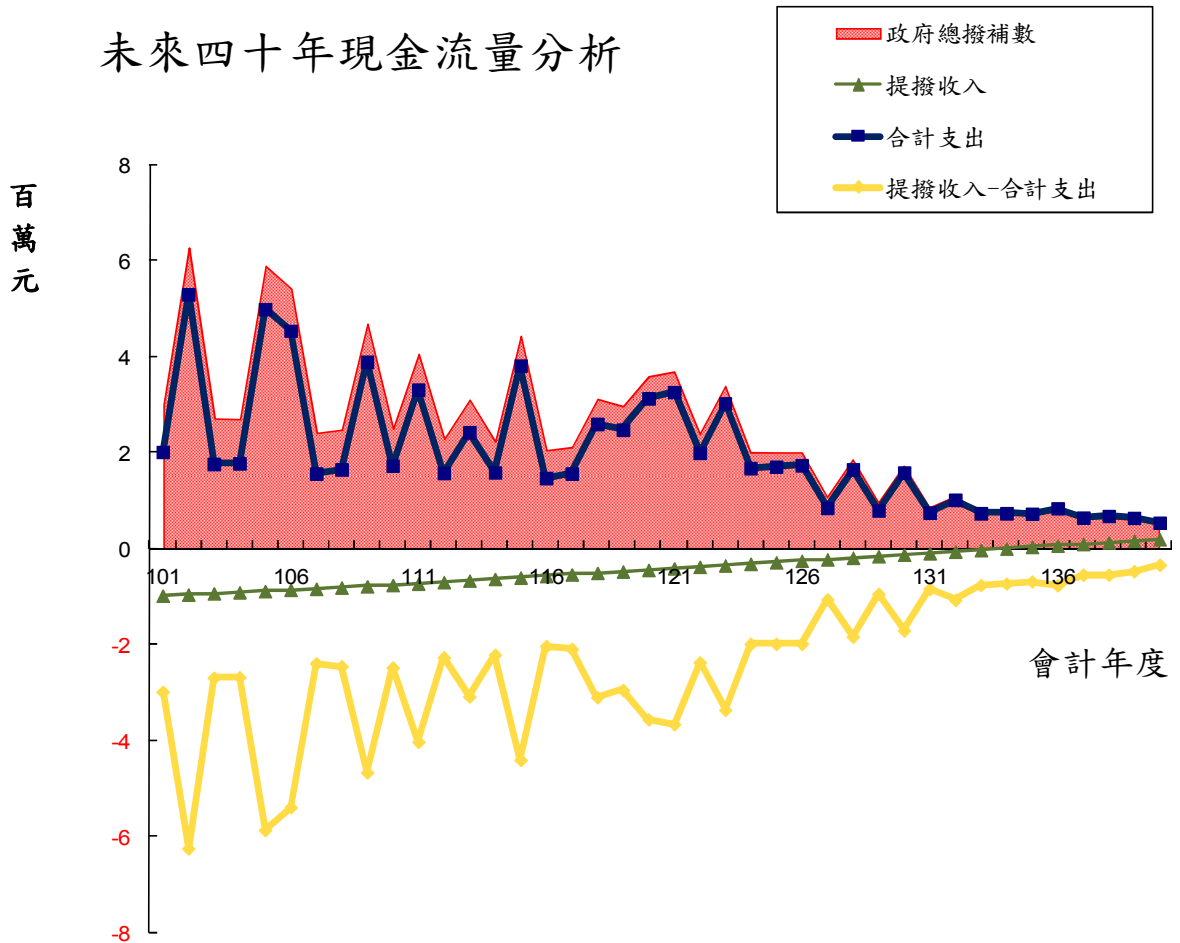


圖 5-2-6：基礎假設下，台南市政府原私校退撫基金未來 40 年之現金流量分析

由表 5-2-6.1 得知，台南市政府未來 40 年的撥補總數為 9,600 萬，其中各會計年度之提撥收入不足以支應舊制福利給付的部份為 6,739 萬、新舊制差額為 54 萬，期初累積短絀之 40 年攤銷總額為 2,807 萬。

表 5-2-6.1：基礎假設下，台南市政府原私校退撫基金未來 40 年之撥補金額彙總  
(新台幣 仟元)

會計年度	期初基金結餘	政府撥補數 - 期初攤提 (A)	原私校退撫基金					政府撥補數 - 新舊制差額 (C)	政府撥補總額 (A)+(B)+(C)
			提撥收入		舊制給付支出	提撥收入 - 給付支出	政府撥補數 (舊制) (B)		
			學費提撥收入	基金投資收益					
101	-28,542	714	2,994	-3,983	1,252	-2,241	2,241	36	2,991
102	-27,829	714	6,290	-7,256	4,546	-5,511	5,511	33	6,258
103	-27,115	714	2,710	-3,652	1,011	-1,953	1,953	30	2,696
104	-26,402	714	2,704	-3,622	1,027	-1,946	1,946	26	2,685
105	-25,688	714	5,976	-6,870	4,152	-5,046	5,046	116	5,876
106	-24,975	714	5,506	-6,376	3,793	-4,663	4,663	24	5,400
107	-24,261	714	2,427	-3,272	815	-1,660	1,660	24	2,397
108	-23,547	714	2,503	-3,323	899	-1,719	1,719	29	2,462
109	-22,834	714	4,815	-5,610	3,141	-3,936	3,936	25	4,675
110	-22,120	714	2,540	-3,310	979	-1,749	1,749	24	2,486
111	-21,407	714	4,183	-4,921	2,566	-3,304	3,304	21	4,039
112	-20,693	714	2,325	-3,031	830	-1,537	1,537	23	2,273
113	-19,980	714	3,227	-3,902	1,648	-2,323	2,323	50	3,086
114	-19,266	714	2,282	-2,925	847	-1,490	1,490	15	2,219
115	-18,553	714	4,640	-5,252	3,077	-3,689	3,689	12	4,414
116	-17,839	714	2,106	-2,686	736	-1,316	1,316	10	2,040
117	-17,125	714	2,207	-2,755	815	-1,363	1,363	24	2,101
118	-16,412	714	3,268	-3,785	1,867	-2,384	2,384	6	3,103
119	-15,698	714	3,119	-3,603	1,751	-2,236	2,236	3	2,953
120	-14,985	714	3,810	-4,263	2,403	-2,856	2,856	2	3,572
121	-14,271	714	3,935	-4,357	2,536	-2,958	2,958	0	3,672
122	-13,558	714	2,517	-2,907	1,272	-1,662	1,662	0	2,376
123	-12,844	714	3,638	-3,997	2,301	-2,660	2,660	0	3,374
124	-12,130	714	2,107	-2,435	952	-1,280	1,280	0	1,993
125	-11,417	714	2,115	-2,411	983	-1,279	1,279	0	1,993
126	-10,703	714	2,124	-2,388	1,012	-1,277	1,277	0	1,990
127	-9,990	714	1,086	-1,319	123	-355	355	0	1,069
128	-9,276	714	1,974	-2,174	928	-1,129	1,129	0	1,843
129	-8,563	714	965	-1,134	71	-241	241	0	954
130	-7,849	714	1,843	-1,980	861	-998	998	0	1,712
131	-7,136	714	850	-955	27	-132	132	0	846
132	-6,422	714	1,126	-1,199	291	-365	365	1	1,079
133	-5,708	714	770	-811	13	-54	54	0	768
134	-4,995	714	738	-747	12	-22	22	1	736
135	-4,281	703	706	-683	12	10	0	0	703
136	-3,568	714	795	-741	115	-60	60	0	774
137	-2,854	631	632	-546	5	82	0	0	632
138	-2,141	632	639	-521	37	82	0	0	632
139	-1,427	597	604	-453	34	117	0	0	597
140	-714	531	531	-348	0	183	0	0	531
141	-0								
101-140年度累計政府撥補數		28,069					67,394	535	95,997

根據表 5-2-6.2，在基金資產收益率為 4.5% 的假設下，台南市政府未來 40 年的撥補總數為 9,600 萬。然而，在基金資產收益率分別為 3.5% 及 5.5% 的假設下，未來 40 年的撥補總數分別為 9,048 萬及 1.02 億。換言之，基金資產收益率減少 1% 將使得政府撥補金額總數減少 5.7%；反之，若基金資產收益率增加 1%，政府撥補金額總數將增加 5.9%。

表 5-2-6.2：基金資產收益率對撥補總金額之敏感度分析 (新台幣 仟元)

基金資產收益率	3.5%	4.5%	5.5%
政府撥補總額	90,483	95,997	101,675
差異數	-5,515	-	5,678
差異百分比	-5.7%	-	5.9%

在其他假設不變的前提下，根據表 5-2-6.3 的學費調漲率敏感度分析結果，若學費收入的年變化率分別增加或減少 0.5%，則未來四十年的撥補總額分別為 9,495 萬及 9,672 萬。換言之，學費收入的年變化率增加 0.5%，政府撥補金額總數將減少 1.1%；反之，若學費收入的年變化率減少 0.5% 將使得政府撥補金額總數增加 0.8%。

表 5-2-6.3：學費調漲率對撥補總金額之敏感度分析（新台幣 仟元）

學費調漲率	基礎假設 - 0.5%	基礎假設	基礎假設 + 0.5%
政府撥補總額	96,720	95,997	94,954
差異數	722	-	-1,043
差異百分比	0.8%	-	-1.1%

根據下表 5-2-6.4 本俸增加率對撥補總金額之敏感度分析結果，若本俸增加率假設分別增加或減少 0.5%，則未來四十年的撥補總額分別為 9,933 萬及 9,297 萬。換言之，本俸增加率增加 0.5%，政府撥補金額總數將增加 3.5%；反之，若本俸增加率減少 0.5% 將使得政府撥補金額總數減少 3.2%。

由此敏感度分析結果來看，基金收益率較之本俸增加率或學費調漲率對負債缺口的影響皆為大。

表 5-2-6.4 本俸增加率對撥補總金額之敏感度分析（新台幣 仟元）

本俸增加率	基礎假設 - 0.5%	基礎假設	基礎假設 + 0.5%
政府撥補總額	92,973	95,997	99,325
差異數	-3,025	-	3,328
差異百分比	-3.2%	-	3.5%



7. 新竹市政府

圖 5-2-7 表達在基礎假設下，各個會計年度預期之提撥收入與合計支出的情況，其中提撥收入包含學費收入及基金投資收益，而合計支出則包含三個部份－原私校退撫基金舊制福利給付、新舊制差額以及期初累積短絀之 40 年攤銷額。由下圖所示，新竹市政府自 101 會計年度即需開始編列預算撥補差額。

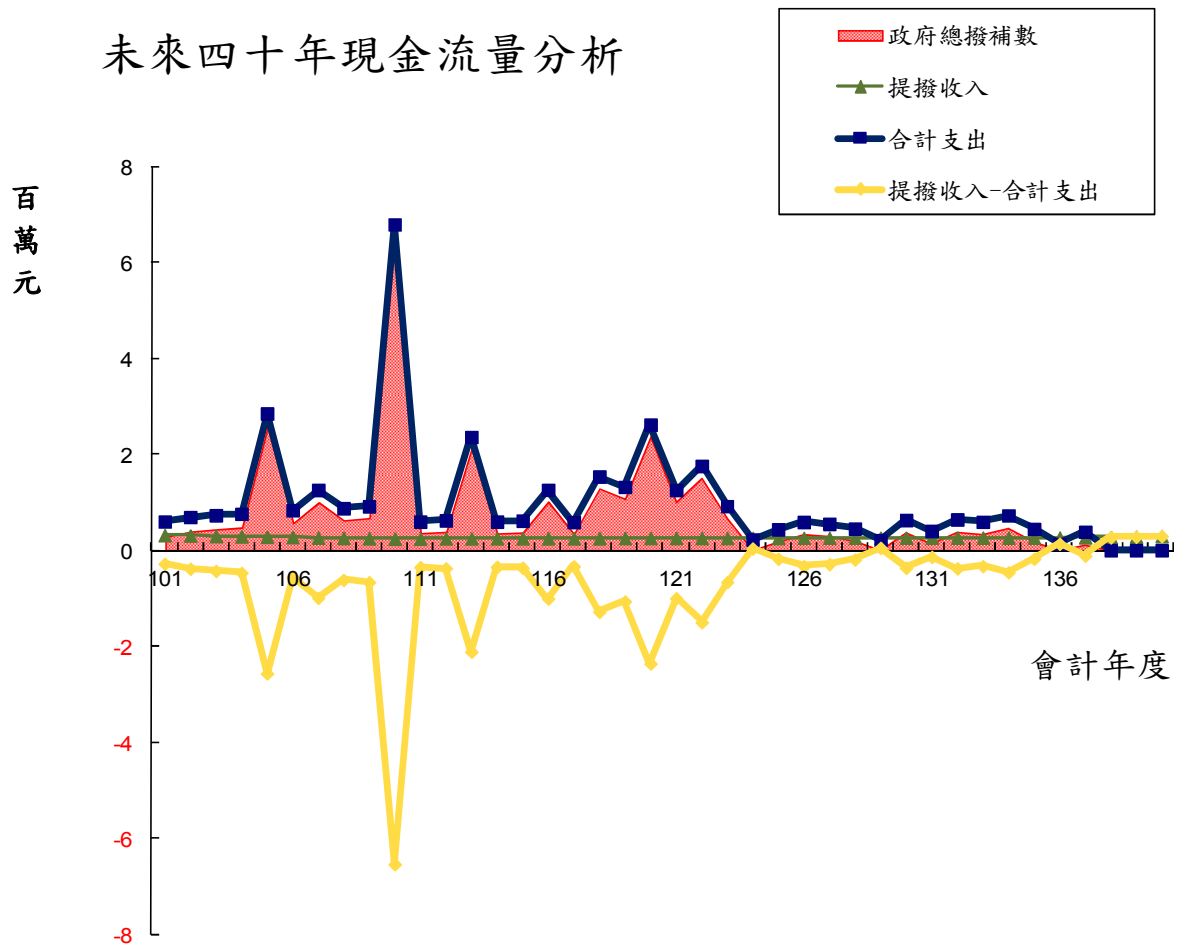


圖 5-2-7：基礎假設下，新竹市政府原私校退撫基金未來 40 年之現金流量分析

由表 5-2-7.1 得知，新竹市政府未來 40 年的撥補總數為 2,928 萬，其中各會計年度之提撥收入不足以支應舊制福利給付的部份為 2,645 萬、新舊制差額為 179 萬，期初累積短絀之 40 年攤銷總額為 105 萬。另外，自 138 會計年度開始，新竹市政府原私校退撫基金將開始有結餘產生，建議可考慮降低學費收入的比例，或將多餘的收入轉入新制。



表 5-2-7.1：基礎假設下，新竹市政府原私校退撫基金未來 40 年之撥補金額彙總  
(新台幣 仟元)

會計年度	期初基金結餘	政府撥補數 - 期初攤提 (A)	原私校退撫基金					政府撥補數 - 新舊制差額 (C)	政府撥補總額 (A)+(B)+(C)
			提撥收入		舊制給付支出	提撥收入 - 給付支出	政府撥補數 (舊制) (B)		
			學費提撥收入	基金投資收益					
101	-1,229	31	284	29	536	-223	223	29	283
102	-1,198	31	390	-86	621	-317	317	37	385
103	-1,168	31	442	-147	655	-361	361	42	433
104	-1,137	31	485	-198	680	-394	394	45	470
105	-1,106	31	2,630	-2,352	2,761	-2,483	2,483	53	2,567
106	-1,075	31	588	-318	747	-478	478	53	561
107	-1,045	31	1,048	-786	1,150	-888	888	74	993
108	-1,014	31	654	-399	779	-524	524	63	619
109	-983	31	711	-464	811	-565	565	71	666
110	-952	31	6,877	-6,637	6,481	-6,241	6,241	275	6,547
111	-922	31	390	-149	479	-237	237	85	353
112	-891	31	422	-180	507	-265	265	83	378
113	-860	31	2,292	-2,048	2,154	-1,910	1,910	172	2,113
114	-830	31	399	-154	492	-247	247	71	349
115	-799	31	426	-180	515	-269	269	69	369
116	-768	31	1,171	-924	941	-694	694	284	1,009
117	-737	31	403	-155	510	-262	262	43	336
118	-707	31	1,434	-1,186	1,466	-1,218	1,218	35	1,283
119	-676	31	1,253	-1,004	1,091	-842	842	194	1,066
120	-645	31	2,633	-2,383	2,573	-2,322	2,322	8	2,361
121	-614	31	1,141	-890	1,218	-967	967	3	1,000
122	-584	31	1,695	-1,443	1,722	-1,470	1,470	1	1,501
123	-553	31	766	-513	885	-632	632	0	662
124	-522	0	24	230	219	35	0	0	0
125	-487	31	230	25	403	-148	148	0	179
126	-456	31	403	-148	555	-300	300	0	330
127	-426	31	363	-106	518	-261	261	0	292
128	-395	31	254	3	420	-163	163	0	194
129	-364	0	14	244	209	48	0	0	0
130	-316	31	460	-201	595	-337	337	1	368
131	-285	31	201	58	369	-110	110	0	141
132	-254	31	480	-221	608	-349	349	0	379
133	-224	31	428	-168	560	-301	301	1	332
134	-193	31	585	-325	692	-432	432	0	463
135	-162	31	258	3	412	-151	151	0	182
136	-131	0	0	262	132	130	0	0	0
137	-1	31	185	82	352	-85	85	0	115
138	29	0	0	269	0	269	0	0	0
139	298	0	0	281	0	281	0	0	0
140	579	0	0	294	0	294	0	0	0
141	873								
101-140年度累計政府撥補數		1,045					26,445	1,791	29,280

根據表 5-2-7.1，在基金資產收益率為 4.5% 的假設下，新竹市政府未來 40 年的撥補總數為 2,928 萬。然而，在基金資產收益率分別為 3.5% 及 5.5% 的假設下，未來 40 年的撥補總數分別為 2,979 萬及 2,897 萬。換言之，基金資產收益率減少 1% 將使得政府撥補金額總數增加 1.7%；反之，若基金資產收益率增加 1%，政府撥補金額總數將減少 1.0%。

表 5-2-7.2：基金資產收益率對撥補總金額之敏感度分析 (新台幣 仟元)

基金資產收益率	3.5%	4.5%	5.5%
政府撥補總額	29,790	29,280	28,974
差異數	509	-	-306
差異百分比	1.7%	-	-1.0%

在其他假設不變的前提下，根據表 5-2-7.3 的學費調漲率敏感度分析結果，若學費收入的年變化率分別增加或減少 0.5%，則未來四十年的撥補總額分別為 2,824 萬及 3,000 萬。換言之，學費收入的年變化率增加 0.5%，政府撥補金額總數將減少 3.5%；反之，若學費收入的年變化率減少 0.5% 將使得政府撥補金額總數增加 2.5%。

表 5-2-7.3：學費調漲率對撥補總金額之敏感度分析（新台幣 仟元）

學費調漲率	基礎假設 - 0.5%	基礎假設	基礎假設 + 0.5%
政府撥補總額	30,008	29,280	28,241
差異數	727	-	-1,039
差異百分比	2.5%	-	-3.5%

根據下表 5-2-7.4 本俸增加率對撥補總金額之敏感度分析結果，若本俸增加率假設分別增加或減少 0.5%，則未來四十年的撥補總額分別為 3,242 萬及 2,648 萬。換言之，本俸增加率增加 0.5%，政府撥補金額總數將增加 10.7%；反之，若本俸增加率減少 0.5% 將使得政府撥補金額總數減少 9.6%。

由此敏感度分析結果來看，本俸調漲的速度較之基金收益或學費收入對負債缺口的影響皆為大。

表 5-2-7.4：本俸增加率對撥補總金額之敏感度分析（新台幣 仟元）

本俸增加率	基礎假設 - 0.5%	基礎假設	基礎假設 + 0.5%
政府撥補總額	26,477	29,280	32,419
差異數	-2,803	-	3,139
差異百分比	-9.6%	-	10.7%

8. 新竹縣政府

圖 5-2-8 表達在基礎假設下，各個會計年度預期之提撥收入與合計支出的情況，其中提撥收入包含學費收入及基金投資收益，而合計支出則包含三個部份—原私校退撫基金舊制福利給付、新舊制差額以及期初累積短絀之 40 年攤銷額。由下圖所示，新竹縣政府自 101 會計年度即需開始編列預算撥補差額，直到 138 會計年度，預期提撥收入開始大於合計支出時可緩和其撥補壓力。

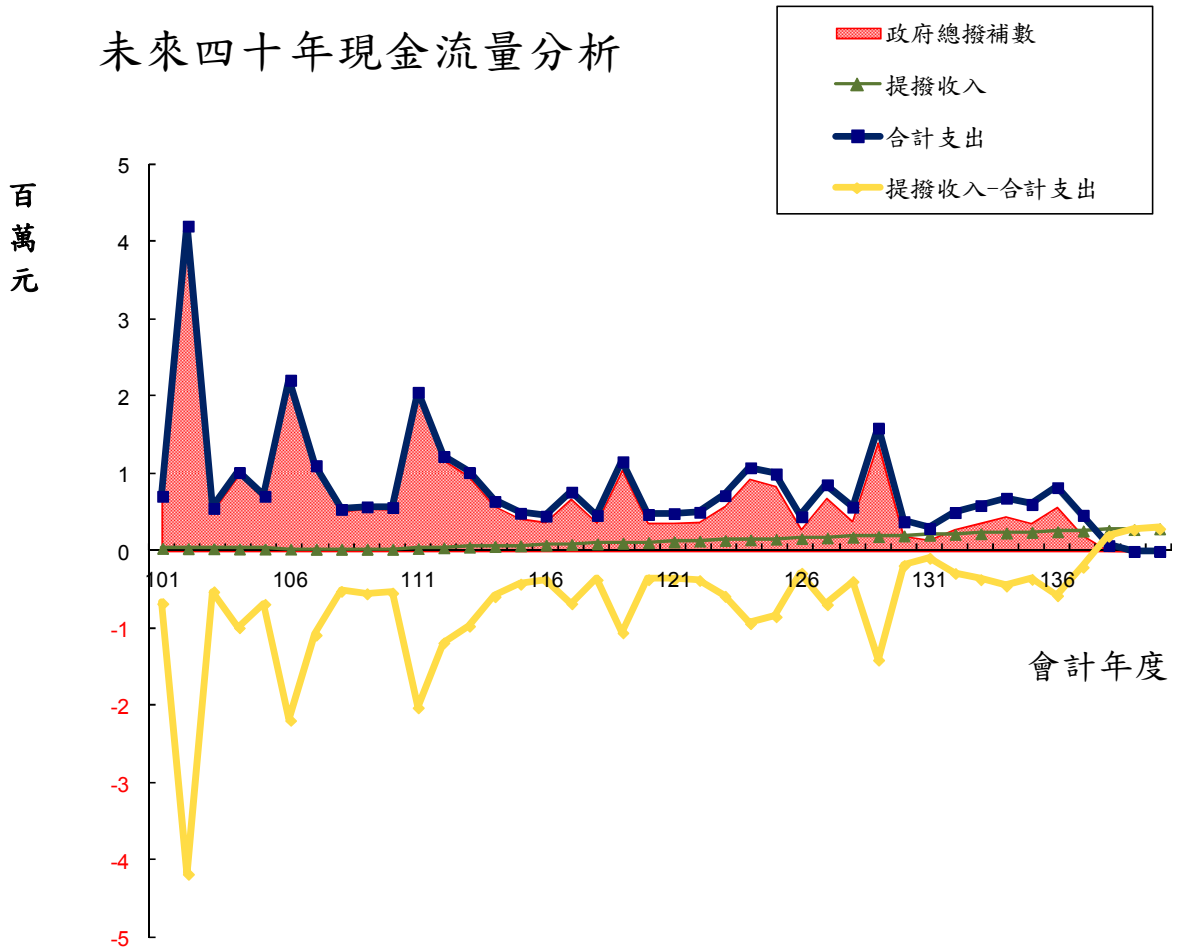


圖 5-2-8：基礎假設下，新竹縣政府原私校退撫基金未來 40 年之現金流量分析

由表 5-2-8.1 得知，新竹縣政府未來 40 年的撥補總數為 2,836 萬，其中各會計年度之提撥收入不足以支應舊制福利給付的部份為 1,836 萬、新舊制差額為 237 萬，期初累積短絀之 40 年攤銷總額為 763 萬。

表 5-2-8.1：基礎假設下，新竹縣政府原私校退撫基金未來 40 年之撥補金額彙總  
(新台幣 仟元)

會計年度	期初基金結餘	政府撥補數 - 期初攤提 (A)	原私校退撫基金					政府撥補數 - 新舊制差額 (C)	政府撥補總額 (A)+(B)+(C)
			提撥收入		舊制給付支出	提撥收入 - 給付支出	政府撥補數 (舊制) (B)		
			學費提撥收入	基金投資收益					
101	-8,322	208	674	-634	421	-382	382	84	674
102	-8,114	208	4,206	-4,169	3,334	-3,298	3,298	670	4,175
103	-7,905	208	529	-494	275	-241	241	74	523
104	-7,697	208	1,005	-973	426	-394	394	386	988
105	-7,489	208	693	-662	450	-420	420	54	682
106	-7,281	208	2,244	-2,215	1,900	-1,871	1,871	106	2,185
107	-7,073	208	1,117	-1,089	321	-292	292	580	1,080
108	-6,865	208	532	-503	310	-281	281	26	516
109	-6,657	208	567	-539	332	-303	303	36	547
110	-6,449	208	559	-530	321	-292	292	39	539
111	-6,241	208	2,125	-2,088	1,810	-1,772	1,772	40	2,020
112	-6,033	208	1,246	-1,199	979	-932	932	41	1,182
113	-5,825	208	1,048	-993	750	-694	694	63	966
114	-5,617	208	621	-557	396	-332	332	43	583
115	-5,409	208	453	-380	248	-176	176	38	422
116	-5,201	208	409	-328	218	-137	137	31	376
117	-4,993	208	736	-646	534	-444	444	24	676
118	-4,785	208	404	-306	240	-141	141	17	366
119	-4,577	208	1,159	-1,052	940	-832	832	11	1,052
120	-4,369	208	407	-292	267	-151	151	4	363
121	-4,161	208	406	-282	281	-157	157	1	366
122	-3,953	208	416	-283	300	-168	168	0	376
123	-3,745	208	641	-500	514	-373	373	0	581
124	-3,537	208	1,039	-890	875	-726	726	0	934
125	-3,329	208	942	-785	793	-635	635	0	843
126	-3,121	208	313	-146	239	-73	73	1	282
127	-2,913	208	776	-601	654	-479	479	0	687
128	-2,705	208	443	-259	366	-182	182	0	390
129	-2,496	208	1,606	-1,414	1,387	-1,195	1,195	0	1,403
130	-2,288	195	224	-23	189	13	0	0	195
131	-2,080	147	171	39	150	61	0	0	148
132	-1,872	208	333	-114	296	-76	76	0	284
133	-1,664	208	428	-200	383	-154	154	1	363
134	-1,456	208	535	-298	480	-242	242	0	450
135	-1,248	208	433	-187	399	-153	153	1	361
136	-1,040	208	686	-431	619	-363	363	0	571
137	-832	205	256	9	261	3	0	1	206
138	-624	5	19	254	70	203	0	0	5
139	-416	0	0	282	0	282	0	0	0
140	-134	0	0	294	0	294	0	0	0
141	159								
101-140年度累計政府撥補數		7,626					18,361	2,374	28,361

根據表 5-2-8.2，在基金資產收益率為 4.5% 的假設下，新竹縣政府未來 40 年的撥補總數為 2,836 萬。然而，在基金資產收益率分別為 3.5% 及 5.5% 的假設下，未來 40 年的撥補總數分別為 2,713 萬及 2,983 萬。換言之，基金資產收益率減少 1% 將使得政府撥補金額總數減少 4.3%；反之，若基金資產收益率增加 1%，政府撥補金額總數將增加 5.2%。

表 5-2-8.2：基金資產收益率對撥補總金額之敏感度分析 (新台幣 仟元)

基金資產收益率	3.5%	4.5%	5.5%
政府撥補總額	27,129	28,361	29,827
差異數	-1,231	-	1,467
差異百分比	-4.3%	-	5.2%

在其他假設不變的前提下，根據表 5-2-8.3 的學費調漲率敏感度分析結果，若學費收入的年變化率分別增加或減少 0.5%，則未來四十年的撥補總額分別為 2,715 萬及 2,941 萬。換言之，學費收入的年變化率增加 0.5%，政府撥補金額總數將減少 4.3%；反之，若學費收入的年變化率減少 0.5% 將使得政府撥補金額總數增加 3.7%。

表 5-2-8.3：學費調漲率對撥補總金額之敏感度分析（新台幣 仟元）

學費調漲率	基礎假設 - 0.5%	基礎假設	基礎假設 + 0.5%
政府撥補總額	29,414	28,361	27,148
差異數	1,054	-	-1,212
差異百分比	3.7%	-	-4.3%

根據下表 5-2-8.4 本俸增加率對撥補總金額之敏感度分析結果，若本俸增加率假設分別增加或減少 0.5%，則未來四十年的撥補總額分別為 3,040 萬及 2,657 萬。換言之，本俸增加率增加 0.5%，政府撥補金額總數將增加 7.2%；反之，若本俸增加率減少 0.5% 將使得政府撥補金額總數減少 6.3%。

由此敏感度分析結果來看，本俸調漲的速度較之基金收益或學費收入對負債缺口的影響皆為大。

表 5-2-8.4：本俸增加率對撥補總金額之敏感度分析（新台幣 仟元）

本俸增加率	基礎假設 - 0.5%	基礎假設	基礎假設 + 0.5%
政府撥補總額	26,574	28,361	30,403
差異數	-1,786	-	2,043
差異百分比	-6.3%	-	7.2%

9. 台中市政府

圖 5-2-9 表達在基礎假設下，各個會計年度預期之提撥收入與合計支出的情況，其中提撥收入包含學費收入及基金投資收益，而合計支出則包含三個部份－原私校退撫基金舊制福利給付、新舊制差額以及期初累積短絀之 40 年攤銷額。由下圖所示，台中市政府自 101 會計年度即需開始編列預算撥補差額，直到 138 會計年度，預期提撥收入開始大於合計支出時可緩和其撥補壓力。

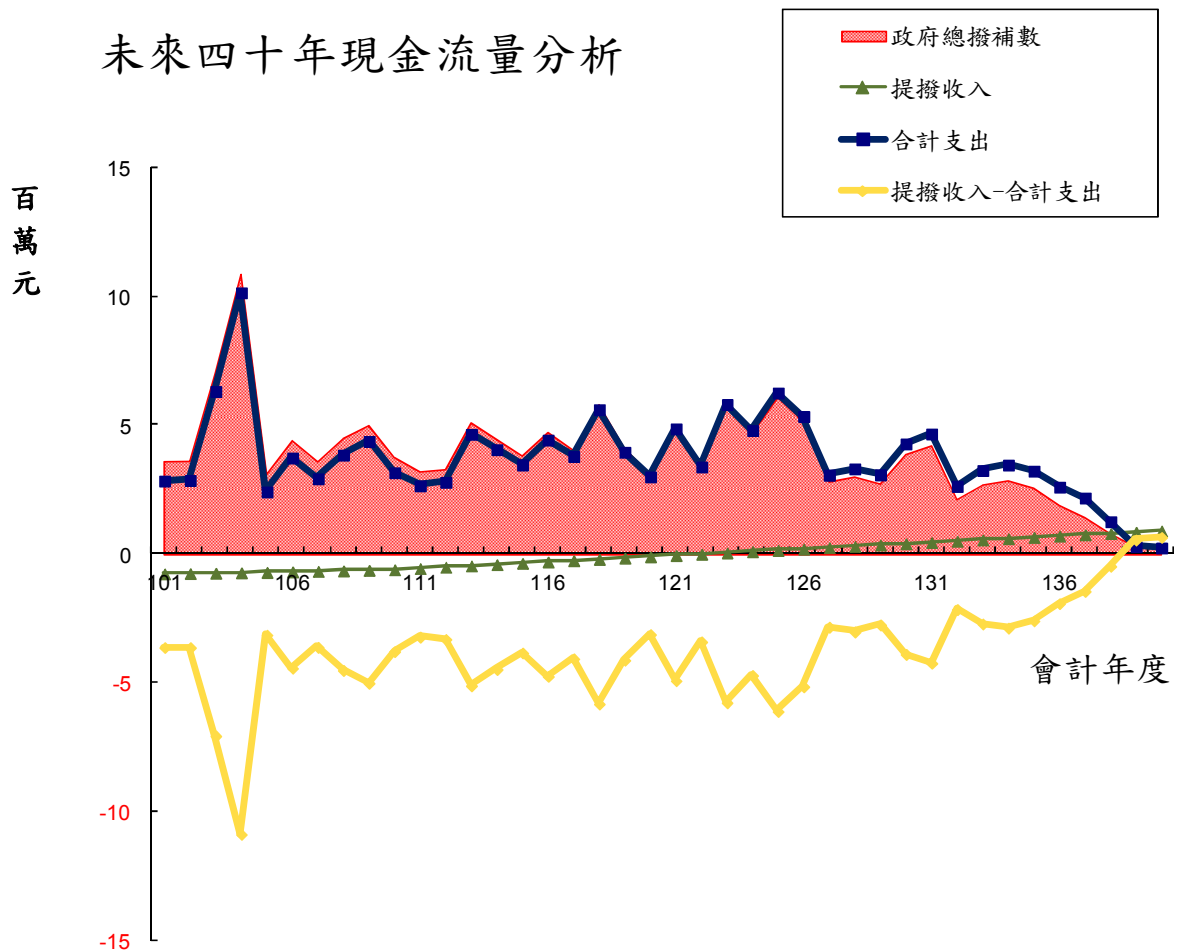


圖 5-2-9：基礎假設下，台中市政府原私校退撫基金未來 40 年之現金流量分析

由表 5-2-9.1 得知，台中市政府未來 40 年的撥補總數為 1.53 億，其中各會計年度之提撥收入不足以支應舊制福利給付的部份為 1.02 億、新舊制差額為 612 萬，期初累積短絀之 40 年攤銷總額為 4,424 萬。

表 5-2-9.1：基礎假設下，台中市政府原私校退撫基金未來 40 年之撥補金額彙總  
(新台幣 仟元)

會計年度	期初基金結餘	政府撥補數 - 期初攤提 (A)	原私校退撫基金					政府撥補數 - 新舊制差額 (C)	政府撥補總額 (A)+(B)+(C)
			提撥收入		舊制給付支出	提撥收入 - 給付支出	政府撥補數 (舊制) (B)		
			學費提撥收入	基金投資收益					
101	-46,366	1,159	3,610	-4,366	1,536	-2,292	2,292	156	3,607
102	-45,207	1,159	3,627	-4,369	1,544	-2,286	2,286	168	3,614
103	-44,048	1,159	7,116	-7,844	4,964	-5,692	5,692	199	7,051
104	-42,889	1,159	11,033	-11,746	8,565	-9,278	9,278	435	10,872
105	-41,729	1,159	3,157	-3,852	1,068	-1,764	1,764	201	3,124
106	-40,570	1,159	4,501	-5,178	2,328	-3,005	3,005	252	4,416
107	-39,411	1,159	3,683	-4,341	1,426	-2,084	2,084	355	3,598
108	-38,252	1,159	4,631	-5,269	2,399	-3,037	3,037	299	4,495
109	-37,093	1,159	5,156	-5,773	2,971	-3,587	3,587	254	5,001
110	-35,934	1,159	3,907	-4,503	1,688	-2,283	2,283	325	3,767
111	-34,775	1,159	3,314	-3,859	1,182	-1,727	1,727	319	3,205
112	-33,615	1,159	3,429	-3,924	1,306	-1,801	1,801	335	3,296
113	-32,456	1,159	5,379	-5,824	3,133	-3,578	3,578	369	5,106
114	-31,297	1,159	4,723	-5,118	2,566	-2,951	2,951	351	4,461
115	-30,138	1,159	4,112	-4,457	1,793	-2,138	2,138	522	3,819
116	-28,979	1,159	5,078	-5,372	2,966	-3,260	3,260	314	4,733
117	-27,820	1,159	4,381	-4,624	2,373	-2,616	2,616	269	4,044
118	-26,660	1,159	6,405	-6,597	3,898	-4,090	4,090	561	5,810
119	-25,501	1,159	4,580	-4,721	2,662	-2,804	2,804	141	4,104
120	-24,342	1,159	3,411	-3,502	1,768	-1,858	1,858	87	3,105
121	-23,183	1,159	5,611	-5,651	3,561	-3,601	3,601	151	4,912
122	-22,024	1,159	3,778	-3,768	2,217	-2,207	2,207	22	3,389
123	-20,865	1,159	6,438	-6,379	4,633	-4,574	4,574	26	5,758
124	-19,706	1,159	5,147	-5,037	3,639	-3,529	3,529	8	4,696
125	-18,546	1,159	6,754	-6,593	5,103	-4,942	4,942	3	6,105
126	-17,387	1,159	5,697	-5,486	4,193	-3,982	3,982	1	5,142
127	-16,228	1,159	3,084	-2,823	1,919	-1,658	1,658	0	2,817
128	-15,069	1,159	3,312	-3,001	2,157	-1,846	1,846	0	3,005
129	-13,910	1,159	3,018	-2,657	1,933	-1,572	1,572	0	2,732
130	-12,751	1,159	4,356	-3,945	3,128	-2,718	2,718	1	3,878
131	-11,592	1,159	4,774	-4,313	3,518	-3,058	3,058	1	4,218
132	-10,432	1,159	2,379	-1,869	1,485	-975	975	0	2,135
133	-9,273	1,159	3,051	-2,491	2,095	-1,536	1,536	0	2,695
134	-8,114	1,159	3,263	-2,654	2,308	-1,699	1,699	0	2,858
135	-6,955	1,159	2,953	-2,294	2,076	-1,418	1,418	0	2,577
136	-5,796	1,159	2,180	-1,471	1,458	-748	748	0	1,908
137	-4,637	1,159	1,631	-871	1,032	-272	272	0	1,432
138	-3,477	808	899	-89	459	351	0	0	808
139	-2,318	299	299	562	0	860	0	0	299
140	-1,159	248	248	663	0	911	0	0	248
141	0								
101-140年度累計政府撥補數		44,243					102,469	6,125	152,837

根據表 5-2-9.2，在基金資產收益率為 4.5% 的假設下，台中市政府未來 40 年的撥補總數為 1.53 億。然而，在基金資產收益率分別為 3.5% 及 5.5% 的假設下，未來 40 年的撥補總數分別為 1.47 億及 1.61 億。換言之，基金資產收益率減少 1% 將使得政府撥補金額總數減少 3.5%；反之，若基金資產收益率增加 1%，政府撥補金額總數將增加 5.1%。

表 5-2-9.2：基金資產收益率對撥補總金額之敏感度分析 (新台幣 仟元)

基金資產收益率	3.5%	4.5%	5.5%
政府撥補總額	147,475	152,837	160,567
差異數	-5,362	-	7,730
差異百分比	-3.5%	-	5.1%



在其他假設不變的前提下，根據表 5-2-9.3 的學費調漲率敏感度分析結果，若學費收入的年變化率分別增加或減少 0.5%，則未來四十年的撥補總額分別為 1.48 億及 1.56 億。換言之，學費收入的年變化率增加 0.5%，政府撥補金額總數將減少 3.1%；反之，若學費收入的年變化率減少 0.5% 將使得政府撥補金額總數增加 2.1%。

表 5-2-9.3：學費調漲率對撥補總金額之敏感度分析（新台幣 仟元）

學費調漲率	基礎假設 - 0.5%	基礎假設	基礎假設 + 0.5%
政府撥補總額	156,031	152,837	148,104
差異數	3,195	-	-4,732
差異百分比	2.1%	-	-3.1%

根據下表 5-2-9.4 本俸增加率對撥補總金額之敏感度分析結果，若本俸增加率假設分別增加或減少 0.5%，則未來四十年的撥補總額分別為 1.64 億及 1.43 億。換言之，本俸增加率增加 0.5%，政府撥補金額總數將增加 7.4%；反之，若本俸增加率減少 0.5% 將使得政府撥補金額總數減少 6.2%。

由此敏感度分析結果來看，本俸調漲的速度較之基金收益或學費收入對負債缺口的影響皆為大。

表 5-2-9.4：本俸增加率對撥補總金額之敏感度分析（新台幣 仟元）

本俸增加率	基礎假設 - 0.5%	基礎假設	基礎假設 + 0.5%
政府撥補總額	143,427	152,837	164,102
差異數	-9,409	-	11,265
差異百分比	-6.2%	-	7.4%



10. 基隆市政府

圖 5-2-10 表達在基礎假設下，各個會計年度預期之提撥收入與合計支出的情況，其中提撥收入包含學費收入及基金投資收益，而合計支出則包含三個部份－原私校退撫基金舊制福利給付、新舊制差額以及期初累積短絀之 40 年攤銷額。由下圖所示，基隆市政府自 101 會計年度即需開始編列預算撥補差額。

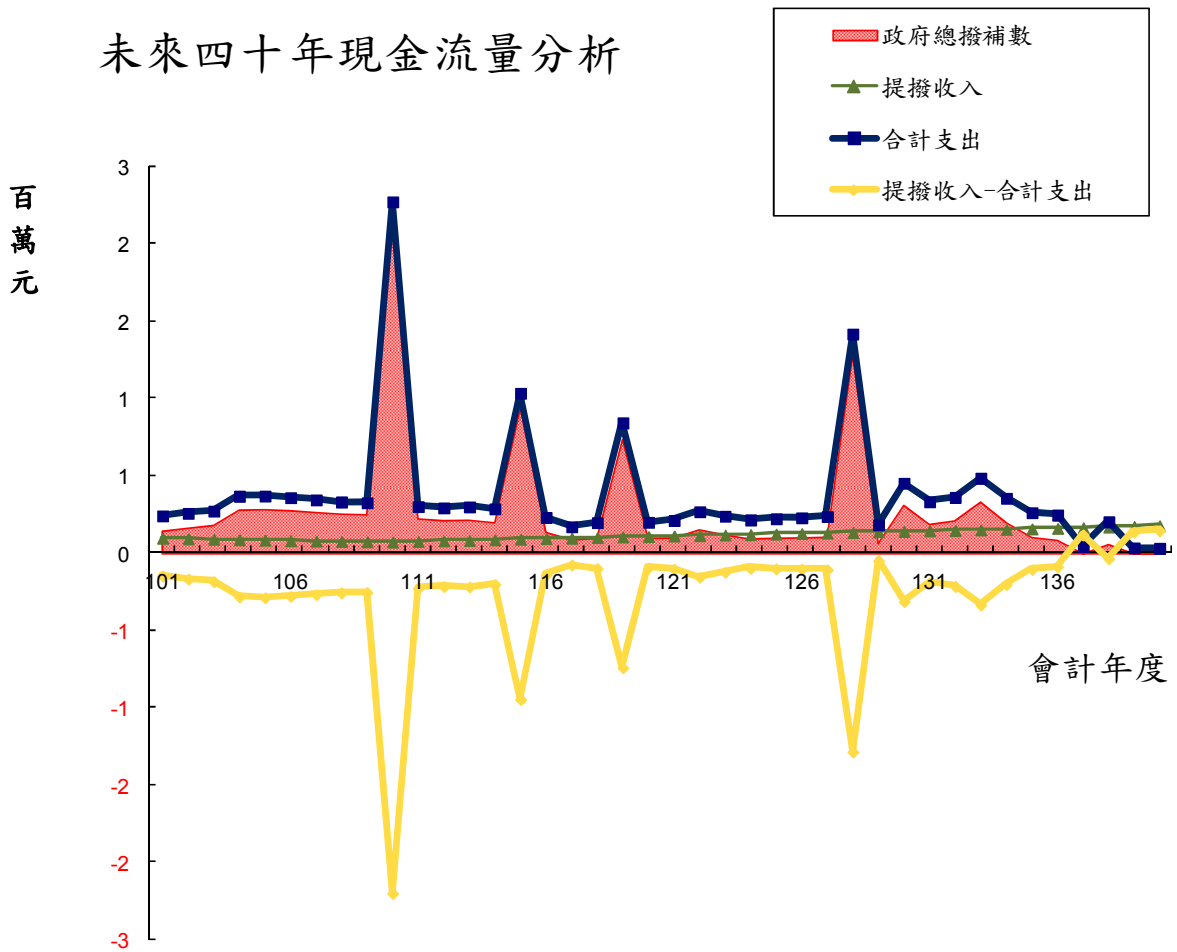


圖 5-2-10：基礎假設下，基隆市政府原私校退撫基金未來 40 年之現金流量分析

由表 5-2-10.1 得知，基隆市政府未來 40 年的撥補總數為 1,090 萬，其中各會計年度之提撥收入不足以支應舊制福利給付的部份為 737 萬、新舊制差額為 52 萬，期初累積短絀之 40 年攤銷總額為 301 萬。

表 5-2-10.1：基礎假設下，基隆市政府原私校退撫基金未來 40 年之撥補金額彙總  
(新台幣 仟元)

會計年度	期初基金結餘	政府撥補數 - 期初攤提 (A)	原私校退撫基金					政府撥補數 - 新舊制差額 (C)	政府撥補總額 (A)+(B)+(C)
			提撥收入		舊制給付支出	提撥收入 - 給付支出	政府撥補數 (舊制) (B)		
			學費提撥收入	基金投資收益					
101	-3,325	83	146	-48	150	-52	52	10	145
102	-3,242	83	166	-72	164	-69	69	13	165
103	-3,159	83	185	-93	177	-85	85	14	183
104	-3,075	83	285	-196	271	-183	183	16	282
105	-2,992	83	293	-207	274	-188	188	14	286
106	-2,909	83	288	-206	260	-177	177	17	277
107	-2,826	83	276	-196	244	-164	164	19	266
108	-2,743	83	268	-191	231	-153	153	19	255
109	-2,660	83	262	-187	223	-147	147	21	251
110	-2,577	83	2,306	-2,233	2,158	-2,084	2,084	33	2,200
111	-2,494	83	241	-164	187	-109	109	32	225
112	-2,411	83	232	-151	177	-96	96	34	213
113	-2,327	83	239	-154	185	-100	100	33	217
114	-2,244	83	222	-134	172	-84	84	33	200
115	-2,161	83	1,055	-963	889	-797	797	64	944
116	-2,078	83	157	-61	125	-30	30	25	138
117	-1,995	68	105	-6	84	15	0	21	89
118	-1,912	80	122	-20	99	3	0	20	100
119	-1,829	83	820	-715	741	-636	636	20	738
120	-1,746	77	129	-20	103	6	0	21	98
121	-1,662	82	133	-20	111	1	0	20	102
122	-1,579	83	197	-81	177	-61	61	10	155
123	-1,496	83	152	-34	150	-32	32	7	121
124	-1,413	83	123	-1	132	-10	10	2	95
125	-1,330	83	125	1	141	-16	16	1	100
126	-1,247	83	125	4	148	-20	20	0	103
127	-1,164	83	128	5	154	-22	22	1	106
128	-1,081	83	1,472	-1,337	1,337	-1,201	1,201	1	1,285
129	-997	65	83	56	121	18	0	0	65
130	-914	83	369	-226	371	-229	229	0	312
131	-831	83	229	-83	252	-106	106	0	189
132	-748	83	259	-110	279	-130	130	0	213
133	-665	83	401	-249	402	-250	250	1	334
134	-582	83	247	-92	272	-117	117	1	201
135	-499	83	137	21	180	-22	22	0	105
136	-416	83	117	45	165	-3	3	0	87
137	-332	0	0	165	45	120	0	0	0
138	-212	59	88	82	146	24	0	0	59
139	-129	0	0	174	36	138	0	0	0
140	8	0	0	179	33	147	0	0	0
141	155								
101-140年度累計政府撥補數		3,008					7,373	522	10,903

根據表 5-2-10.2，在基金資產收益率為 4.5% 的假設下，基隆市政府未來 40 年的撥補總數為 1,090 萬。然而，在基金資產收益率分別為 3.5% 及 5.5% 的假設下，未來 40 年的撥補總數分別為 1,070 萬及 1,138 萬。換言之，基金資產收益率減少 1% 將使得政府撥補金額總數減少 1.9%；反之，若基金資產收益率增加 1%，政府撥補金額總數將增加 4.4%。

表 5-2-10.2：基金資產收益率對撥補總金額之敏感度分析 (新台幣 仟元)

基金資產收益率	3.5%	4.5%	5.5%
政府撥補總額	10,697	10,903	11,378
差異數	-206	-	474
差異百分比	-1.9%	-	4.4%

在其他假設不變的前提下，根據表 5-2-10.3 的學費調漲率敏感度分析結果，若學費收入的年變化率分別增加或減少 0.5%，則未來四十年的撥補總額分別為 1,014 萬及 1,141 萬。換言之，學費收入的年變化率增加 0.5%，政府撥補金額總數將減少 7.0%；反之，若學費收入的年變化率減少 0.5% 將使得政府撥補金額總數增加 4.7%。

表 5-2-10.3：學費調漲率對撥補總金額之敏感度分析（新台幣 仟元）

學費調漲率	基礎假設 - 0.5%	基礎假設	基礎假設 + 0.5%
政府撥補總額	11,413	10,903	10,138
差異數	510	-	-766
差異百分比	4.7%	-	-7.0%

根據下表 5-2-10.4 本俸增加率對撥補總金額之敏感度分析結果，若本俸增加率假設分別增加或減少 0.5%，則未來四十年的撥補總額分別為 1,218 萬及 982 萬。換言之，本俸增加率增加 0.5%，政府撥補金額總數將增加 11.7%；反之，若本俸增加率減少 0.5% 將使得政府撥補金額總數減少 9.9%。

由此敏感度分析結果來看，本俸調漲的速度較之基金收益或學費收入對負債缺口的影響皆為大。

表 5-2-10.4：本俸增加率對撥補總金額之敏感度分析（新台幣 仟元）

本俸增加率	基礎假設 - 0.5%	基礎假設	基礎假設 + 0.5%
政府撥補總額	9,823	10,903	12,184
差異數	-1,081	-	1,281
差異百分比	-9.9%	-	11.7%

11. 花蓮縣政府

圖 5-2-11 表達在基礎假設下，各個會計年度預期之提撥收入與合計支出的情況，其中提撥收入包含學費收入及基金投資收益，而合計支出則包含兩個部份－原私校退撫基金舊制福利給付以及新舊制差額。由下圖所示，花蓮縣政府自 101 會計年度即需開始編列預算撥補差額。

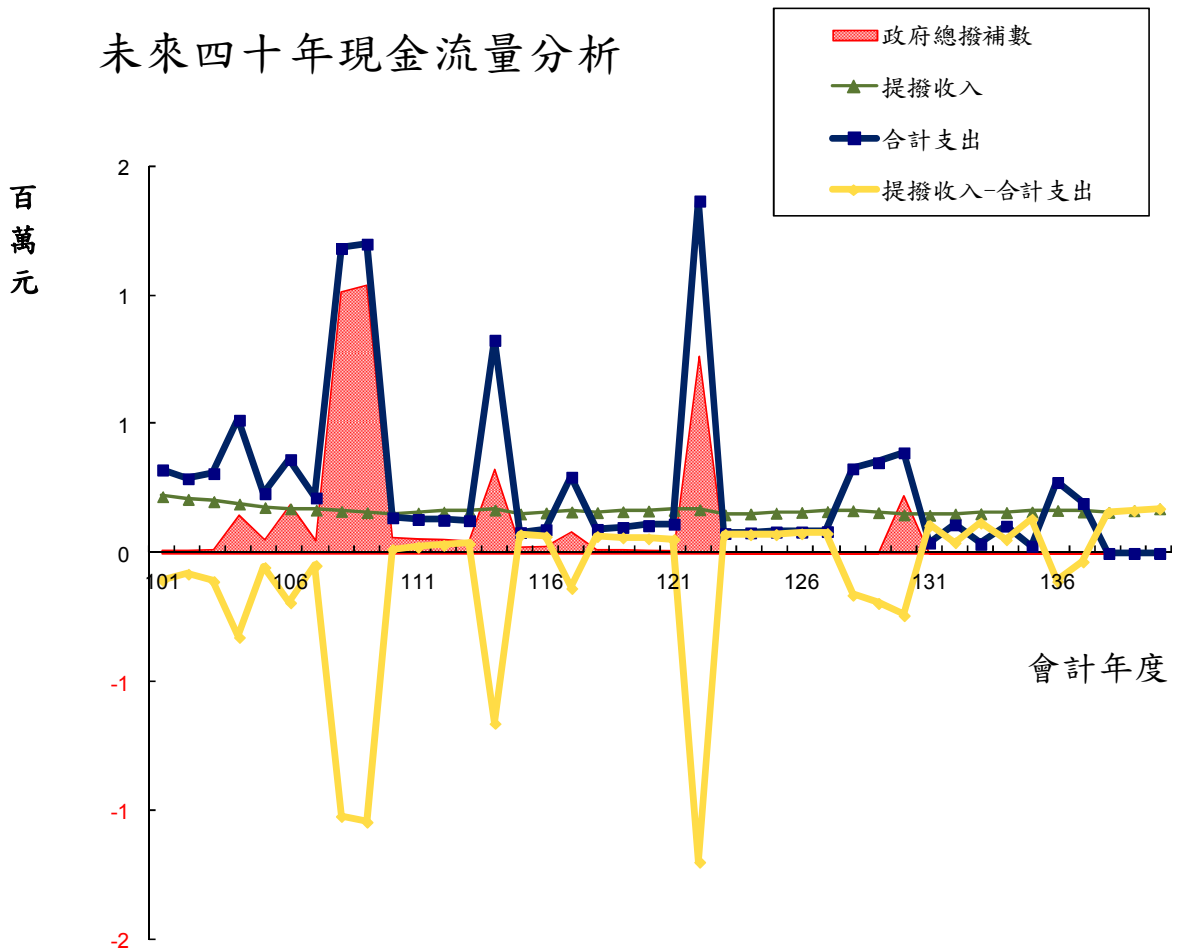


圖 5-2-11：基礎假設下，花蓮縣政府原私校退撫基金未來 40 年之現金流量分析

由表 5-2-11.1 得知，花蓮縣政府未來 40 年的撥補總數為 429 萬，其中各會計年度之提撥收入不足以支應舊制福利給付的部份為 314 萬，新舊制差額為 115 萬。

表 5-2-11.1：基礎假設下，花蓮縣政府原私校退撫基金未來 40 年之撥補金額彙總  
(新台幣 仟元)

會計年度	期初基金結餘	政府撥補數 - 期初攤提 (A)	原私校退撫基金					政府撥補數 - 新舊制差額 (C)	政府撥補總額 (A)+(B)+(C)
			提撥收入		舊制給付支出	提撥收入 - 給付支出	政府撥補數 (舊制) (B)		
			學費提撥收入	基金投資收益					
101	428	0	14	206	311	-92	0	13	13
102	336	0	13	196	277	-67	0	13	13
103	269	0	16	185	294	-93	0	16	16
104	176	0	166	25	500	-309	132	17	149
105	0	0	59	119	211	-33	33	21	54
106	0	0	202	-30	342	-169	169	22	191
107	0	0	55	113	164	4	0	51	51
108	4	0	1,077	-914	966	-803	799	218	1,017
109	0	0	1,100	-942	1,135	-977	977	66	1,043
110	0	0	71	82	75	78	0	63	63
111	78	0	68	88	75	82	0	57	57
112	160	0	65	96	74	86	0	55	55
113	246	0	63	102	78	87	0	49	49
114	333	0	441	-273	545	-377	44	283	327
115	0	0	35	118	55	98	0	26	26
116	98	0	37	120	64	93	0	28	28
117	191	0	152	9	212	-51	0	84	84
118	140	0	26	132	78	80	0	15	15
119	220	0	27	135	86	76	0	15	15
120	296	0	25	140	95	70	0	13	13
121	366	0	23	145	102	66	0	11	11
122	432	0	999	-829	1,362	-1,192	761	6	767
123	0	0	13	137	76	74	0	1	1
124	74	0	5	148	81	72	0	0	0
125	146	0	0	156	84	73	0	0	0
126	219	0	0	159	84	76	0	0	0
127	295	0	1	162	85	78	0	0	0
128	372	0	0	166	327	-162	0	1	1
129	211	0	146	12	352	-194	0	0	0
130	17	0	303	-154	391	-242	225	0	225
131	0	0	0	148	39	108	0	1	1
132	108	0	1	151	112	41	0	0	0
133	149	0	0	154	36	118	0	0	0
134	268	0	0	159	107	52	0	0	0
135	319	0	1	159	28	132	0	0	0
136	452	0	0	166	275	-109	0	0	0
137	343	0	0	161	194	-33	0	0	0
138	310	0	0	159	0	159	0	0	0
139	469	0	0	166	0	166	0	0	0
140	636	0	0	173	0	173	0	0	0
141	809								
<b>101-140年度累計政府撥補數</b>		<b>0</b>					<b>3,140</b>	<b>1,146</b>	<b>4,286</b>

根據表 5-2-11.2，在基金資產收益率為 4.5% 的假設下，花蓮縣政府未來 40 年的撥補總數為 429 萬。然而，在基金資產收益率分別為 3.5% 及 5.5% 的假設下，未來 40 年的撥補總數分別為 483 萬及 393 萬。換言之，基金資產收益率減少 1% 將使得政府撥補金額總數增加 12.6%；反之，若基金資產收益率增加 1%，政府撥補金額總數將減少 8.3%。

表 5-2-11.2：基金資產收益率對撥補總金額之敏感度分析 (新台幣 仟元)

基金資產收益率	3.5%	4.5%	5.5%
政府撥補總額	4,825	4,286	3,929
差異數	539	-	-357
差異百分比	12.6%	-	-8.3%

在其他假設不變的前提下，根據表 5-2-11.3 的學費調漲率敏感度分析結果，若學費收入的年變化率分別增加或減少 0.5%，則未來四十年的撥補總額分別為 381 萬及 459 萬。換言之，學費收入的年變化率增加 0.5%，政府撥補金額總數將減少 11.2%；反之，若學費收入的年變化率減少 0.5% 將使得政府撥補金額總數增加 7.2%。

表 5-2-11.3：學費調漲率對撥補總金額之敏感度分析（新台幣 仟元）

學費調漲率	基礎假設 - 0.5%	基礎假設	基礎假設 + 0.5%
政府撥補總額	4,593	4,286	3,808
差異數	307	-	-479
差異百分比	7.2%	-	-11.2%

根據下表 5-2-11.4 本俸增加率對撥補總金額之敏感度分析結果，若本俸增加率假設分別增加或減少 0.5%，則未來四十年的撥補總額分別為 521 萬及 349 萬。換言之，本俸增加率增加 0.5%，政府撥補金額總數將增加 21.4%；反之，若本俸增加率減少 0.5% 將使得政府撥補金額總數減少 18.6%。

由此敏感度分析結果來看，本俸調漲的速度較之基金收益或學費收入對負債缺口的影響皆為大。

表 5-2-11.4：本俸增加率對撥補總金額之敏感度分析（新台幣 仟元）

本俸增加率	基礎假設 - 0.5%	基礎假設	基礎假設 + 0.5%
政府撥補總額	3,490	4,286	5,205
差異數	-796	-	919
差異百分比	-18.6%	-	21.4%

12. 桃園縣政府

圖 5-2-12 表達在基礎假設下，各個會計年度預期之提撥收入與合計支出的情況，其中提撥收入包含學費收入及基金投資收益，而合計支出則主要為新舊制差額。由下圖所示，桃園縣政府自 101 會計年度即需開始編列預算撥補差額。因目前累積之基金結餘足以支應大部份的預期福利給付數，故後續年度需撥補的金額相對少。

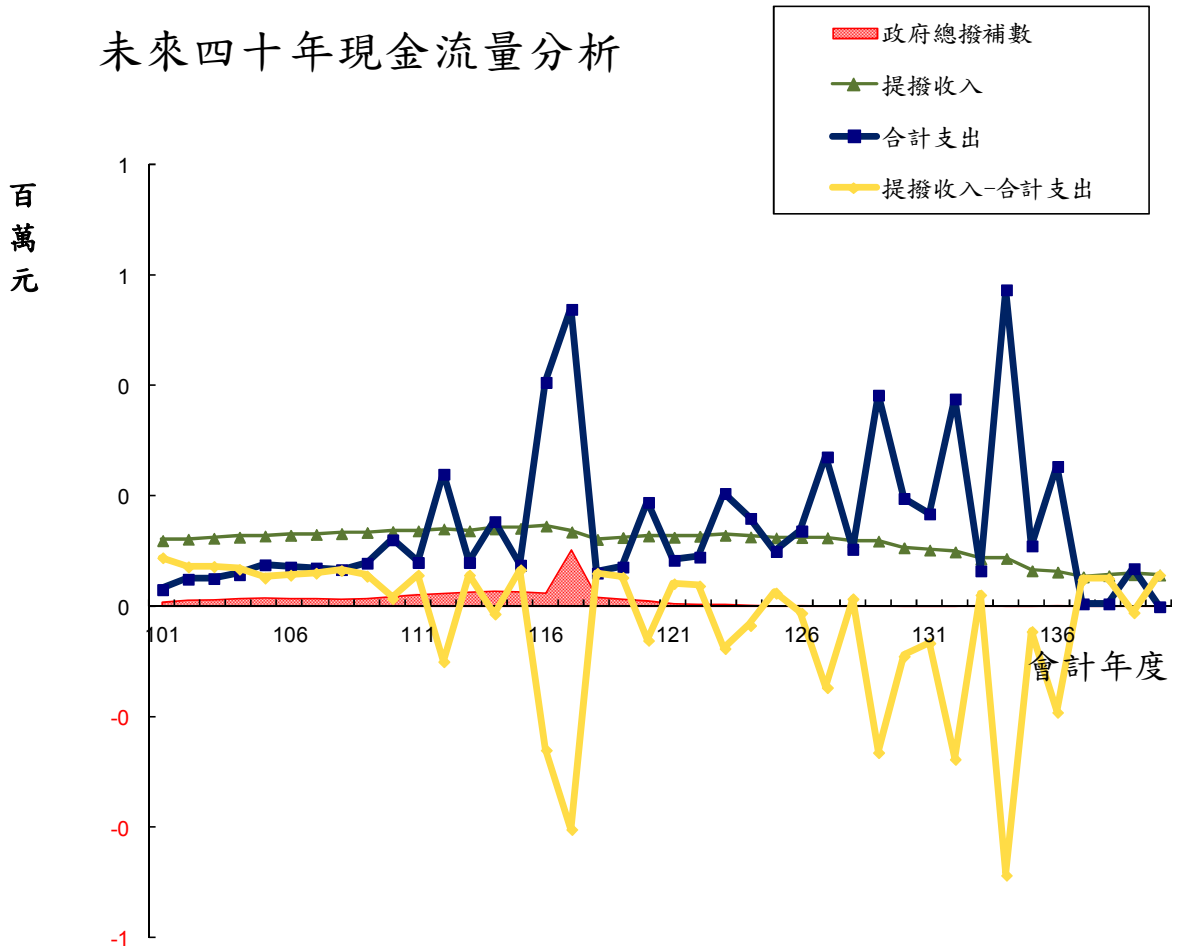


圖 5-2-12：基礎假設下，桃園縣政府原私校退撫基金未來 40 年之現金流量分析

由表 5-2-12.1 得知，桃園縣政府未來 40 年的撥補總數為 44 萬，此撥補總數為各會計年度累計之新舊制差額。

表 5-2-12.1：基礎假設下，桃園縣政府原私校退撫基金未來 40 年之撥補金額彙總  
(新台幣 仟元)

會計年度	期初基金結餘	政府撥補數 - 期初攤提 (A)	原私校退撫基金					政府撥補數 - 新舊制差額 (C)	政府撥補總額 (A)+(B)+(C)
			提撥收入		舊制給付支出	提撥收入 - 給付支出	政府撥補數 (舊制) (B)		
			學費提撥收入	基金投資收益					
101	1,148	0	7	113	24	96	0	7	
102	1,244	0	12	110	39	83	0	11	
103	1,327	0	12	112	39	85	0	12	
104	1,411	0	15	110	44	82	0	14	
105	1,493	0	17	111	61	67	0	15	
106	1,560	0	16	113	58	71	0	14	
107	1,631	0	14	116	56	75	0	14	
108	1,706	0	16	117	54	78	0	13	
109	1,784	0	17	117	65	69	0	14	
110	1,853	0	22	114	104	32	0	17	
111	1,885	0	25	112	59	78	0	21	
112	1,964	0	28	113	217	-76	0	23	
113	1,888	0	30	107	54	83	0	26	
114	1,970	0	33	108	127	14	0	27	
115	1,985	0	36	106	49	93	0	26	
116	2,078	0	35	111	382	-236	0	24	
117	1,842	0	156	-21	435	-300	0	104	
118	1,542	0	27	95	45	77	0	16	
119	1,619	0	27	98	59	66	0	13	
120	1,685	0	20	108	179	-51	0	10	
121	1,633	0	18	108	80	46	0	4	
122	1,679	0	13	115	87	41	0	3	
123	1,720	0	63	66	202	-72	0	3	
124	1,648	0	19	107	159	-33	0	1	
125	1,615	0	3	122	100	25	0	0	
126	1,640	0	2	124	136	-11	0	1	
127	1,629	0	0	125	271	-146	0	0	
128	1,483	0	0	118	103	15	0	1	
129	1,498	0	1	118	383	-264	0	0	
130	1,234	0	0	107	197	-90	0	0	
131	1,144	0	0	102	168	-66	0	0	
132	1,078	0	0	99	377	-277	0	0	
133	800	0	0	86	64	22	0	1	
134	822	0	511	-424	575	-487	0	0	
135	335	0	81	-16	111	-46	0	0	
136	289	0	251	-188	253	-191	0	1	
137	99	0	1	53	5	49	0	0	
138	148	0	0	56	4	52	0	1	
139	200	0	0	58	69	-10	0	0	
140	189	0	0	57	0	57	0	0	
141	247								
<b>101-140年度累計政府撥補數</b>		<b>0</b>					<b>0</b>	<b>437</b>	<b>437</b>

根據表 5-2-12.2，在基金資產收益率為 4.5% 的假設下，桃園縣政府未來 40 年的撥補總數為 44 萬。然而，在基金資產收益率分別為 3.5% 及 5.5% 的假設下，未來 40 年的撥補總數分別為 188 萬及 24 萬。換言之，基金資產收益率減少 1% 將使得政府撥補金額總數增加 330.2%；反之，若基金資產收益率增加 1%，政府撥補金額總數將減少 46.3%。



表 5-2-12.2：基金資產收益率對撥補總金額之敏感度分析（新台幣 仟元）

基金資產收益率	3.5%	4.5%	5.5%
政府撥補總額	1,882	437	235
差異數	1,444	-	-202
差異百分比	330.2%	-	-46.3%

在其他假設不變的前提下，根據表 5-2-12.3 的學費調漲率敏感度分析結果，若學費收入的年變化率減少 0.5%，因舊制之政府撥補數增加，使得政府未來 40 年的撥補金額總數增加 39.5% 至 61 萬。然而，學費調漲對於政府的撥補金額總數影響仍可由目前累積之基金結餘來支應，故此部分的撥補金額在學費調漲率增加 0.5% 情況下為零，政府撥補金額總數則不受影響。

表 5-2-12.3：學費調漲率對撥補總金額之敏感度分析（新台幣 仟元）

學費調漲率	基礎假設 - 0.5%	基礎假設	基礎假設 + 0.5%
政府撥補總額	610	437	437
差異數	173	-	0
差異百分比	39.5%	-	0.0%

根據下表 5-2-12.4 本俸增加率對撥補總金額之敏感度分析結果，若本俸增加率假設分別增加或減少 0.5%，則未來四十年的撥補總額分別為 153 萬及 30 萬。換言之，本俸增加率增加 0.5%，政府撥補金額總數將增加 249.5%；反之，若本俸增加率減少 0.5% 將使得政府撥補金額總數減少 31.5%。

由此敏感度分析結果來看，基金收益率較之本俸增加率或學費調漲率對負債缺口的影響皆為大。

表 5-2-12.4：本俸增加率對撥補總金額之敏感度分析（新台幣 仟元）

本俸增加率	基礎假設 - 0.5%	基礎假設	基礎假設 + 0.5%
政府撥補總額	300	437	1,528
差異數	-138	-	1,091
差異百分比	-31.5%	-	249.5%

13. 南投縣政府

圖 5-2-13 表達在基礎假設下，各個會計年度預期之提撥收入與合計支出的情況，其中提撥收入包含學費收入及基金投資收益，而合計支出則主要為新舊制差額所造成。因新舊制差額撥補需另提預算，不能直接自基金餘額支應，故雖然預期提撥收入大於合計支出，南投縣政府自 101 會計年度仍需編列預算撥補此差額。又因目前累積之基金結餘足以支應大部份的預期福利給付數，故後續年度需撥補的金額相對少。

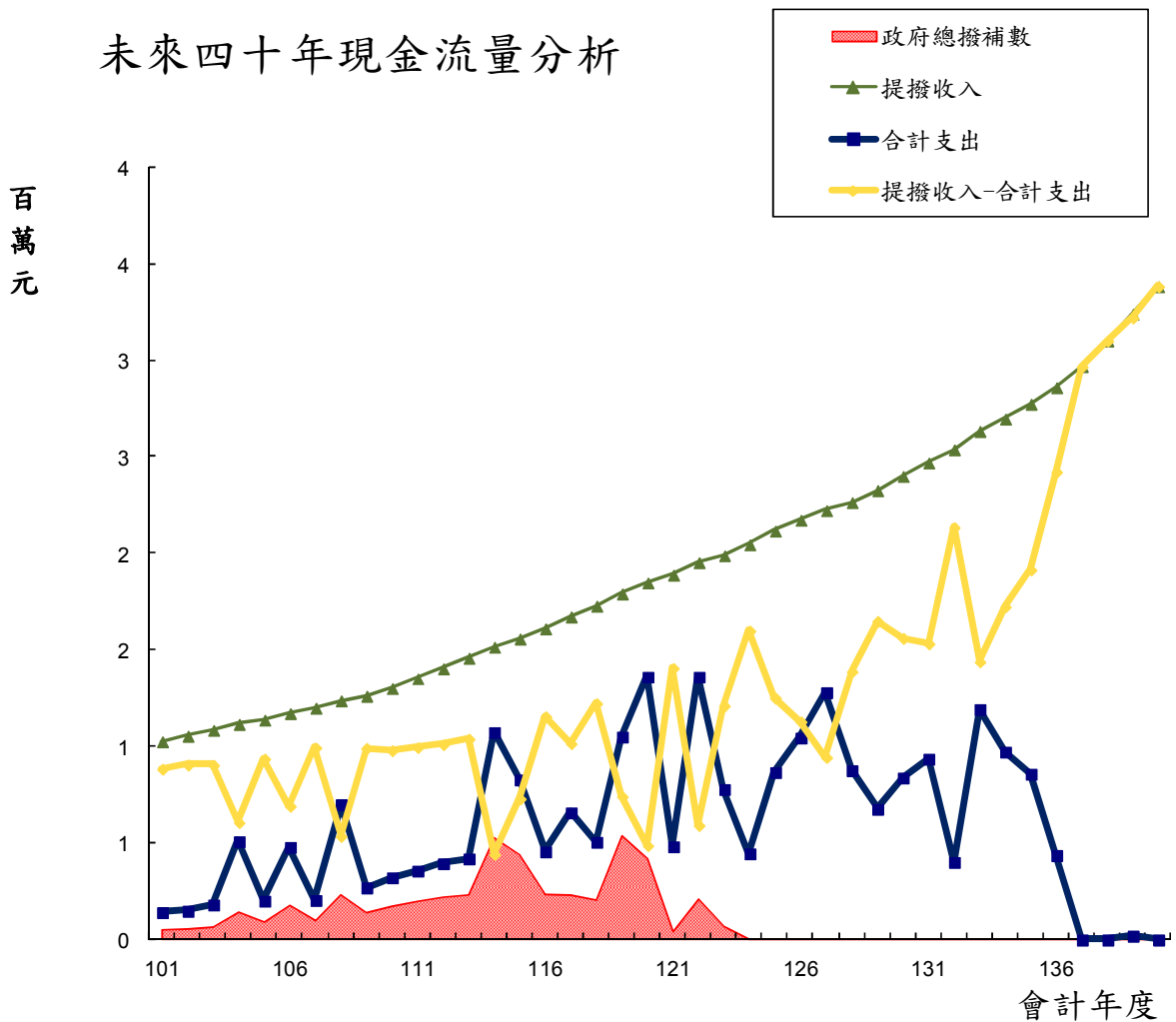


圖 5-2-13：基礎假設下，南投縣政府原私校退撫基金未來 40 年之現金流量分析

由表 5-2-13.1 得知，南投縣政府未來 40 年的撥補總數為 476 萬，此撥補總數為各會計年度累計之新舊制差額。另外，由於，南投縣政府目前累積之基金結餘已足以支應未來的預期福利給付數，建議可考慮降低舊制學費收入的分攤比例，或將多餘的收入轉入新制。

表 5-2-13.1：基礎假設下，南投縣政府原私校退撫基金未來 40 年之撥補金額彙總  
(新台幣 仟元)

會計年度	期初基金結餘	政府撥補數 - 期初攤提 (A)	原私校退撫基金					政府撥補數 - 新舊制差額 (C)	政府撥補總額 (A)+(B)+(C)
			提撥收入		舊制給付支出	提撥收入 - 給付支出	政府撥補數 (舊制) (B)		
			學費提撥收入	基金投資收益					
101	12,674	0	52	973	92	934	0	50	
102	13,608	0	54	1,000	95	960	0	54	
103	14,568	0	67	1,018	117	968	0	64	
104	15,536	0	148	968	368	748	0	141	
105	16,284	0	95	1,043	111	1,027	0	90	
106	17,311	0	189	983	303	869	0	177	
107	18,180	0	103	1,096	107	1,092	0	98	
108	19,272	0	256	981	470	767	0	231	
109	20,039	0	150	1,112	132	1,130	0	138	
110	21,169	0	189	1,113	150	1,151	0	172	
111	22,321	0	220	1,133	160	1,193	0	197	
112	23,513	0	248	1,158	176	1,229	0	219	
113	24,743	0	270	1,190	189	1,271	0	231	
114	26,014	0	635	881	548	969	0	526	
115	26,983	0	568	992	391	1,168	0	438	
116	28,151	0	292	1,320	223	1,389	0	233	
117	29,539	0	304	1,370	428	1,246	0	230	
118	30,785	0	294	1,435	303	1,427	0	203	
119	32,212	0	734	1,059	515	1,278	0	536	
120	33,490	0	660	1,189	944	906	0	418	
121	34,396	0	116	1,774	441	1,449	0	41	
122	35,844	0	548	1,407	1,153	801	0	209	
123	36,646	0	185	1,806	713	1,278	0	66	
124	37,924	0	5	2,042	446	1,602	0	0	
125	39,525	0	0	2,118	867	1,252	0	0	
126	40,777	0	0	2,174	1,045	1,129	0	0	
127	41,906	0	0	2,224	1,280	945	0	0	
128	42,851	0	0	2,266	876	1,390	0	0	
129	44,241	0	1	2,327	677	1,650	0	0	
130	45,891	0	0	2,400	838	1,563	0	0	
131	47,454	0	0	2,470	936	1,534	0	0	
132	48,988	0	0	2,538	402	2,136	0	0	
133	51,125	0	0	2,634	1,193	1,441	0	0	
134	52,566	0	1	2,697	971	1,727	0	1	
135	54,292	0	1	2,774	858	1,916	0	0	
136	56,208	0	0	2,860	437	2,423	0	0	
137	58,632	0	0	2,969	1	2,968	0	0	
138	61,600	0	0	3,102	1	3,101	0	0	
139	64,701	0	0	3,241	20	3,221	0	0	
140	67,922	0	0	3,385	0	3,385	0	0	
141	71,307								
101-140年度累計政府撥補數		0					0	4,764	
								4,764	

根據表 5-2-13.2，在基金資產收益率為 4.5% 的假設下，南投縣政府未來 40 年的撥補總數為 476 萬。然而，在基金資產收益率分別為 3.5% 及 5.5% 的假設下，未來 40 年的撥補總數分別為 732 萬及 315 萬。換言之，基金資產收益率減少 1% 將使得政府撥補金額總數增加 53.7%；反之，若基金資產收益率增加 1%，政府撥補金額總數將減少 33.8%。

表 5-2-13.2：基金資產收益率對撥補總金額之敏感度分析 (新台幣 仟元)

基金資產收益率	3.5%	4.5%	5.5%
政府撥補總額	7,324	4,764	3,152
差異數	2,560	-	-1,612
差異百分比	53.7%	-	-33.8%

在其他假設不變的前提下，根據表 5-2-13.3 的學費調漲率敏感度分析結果，政府的撥補金額總數不受學費調漲所影響。同理，學費調漲對於政府的撥補金額總數影響僅為期初基金短絀之撥補以及對於當年度舊制福利淨不足額之撥補；然而，對於南投縣政府而言，政府需撥補的金額主要為新舊制差額，故在學費調漲率增加或減少 0.5% 情況底下政府撥補金額總數則不受影響。

表 5-2-13.3：學費調漲率對撥補總金額之敏感度分析（新台幣 仟元）

學費調漲率	基礎假設 - 0.5%	基礎假設	基礎假設 + 0.5%
政府撥補總額	4,764	4,764	4,764
差異數	0	-	0
差異百分比	0.0%	-	0.0%

根據下表 5-2-13.4 本俸增加率對撥補總金額之敏感度分析結果，若本俸增加率假設分別增加或減少 0.5%，則未來四十年的撥補總額分別為 639 萬及 355 萬。換言之，本俸增加率增加 0.5%，政府撥補金額總數將增加 34.0%；反之，若本俸增加率減少 0.5% 將使得政府撥補金額總數減少 25.5%。

由此敏感度分析結果來看，基金收益率較之本俸增加率或學費調漲率對負債缺口的影響皆為大。

表 5-2-13.4：本俸增加率對撥補總金額之敏感度分析（新台幣 仟元）

本俸增加率	基礎假設 - 0.5%	基礎假設	基礎假設 + 0.5%
政府撥補總額	3,547	4,764	6,386
差異數	-1,217	-	1,622
差異百分比	-25.5%	-	34.0%

14. 雲林縣政府

圖 5-2-14 表達在基礎假設下，各個會計年度預期之提撥收入與合計支出的情況，其中提撥收入包含學費收入及基金投資收益，而合計支出則包含兩個部份—原私校退撫基金舊制福利給付以及新舊制差額。因新舊制差額撥補需另提預算，不能直接自基金餘額支應，故雲林縣政府自 101 會計年度即需開始編列預算撥補差額。

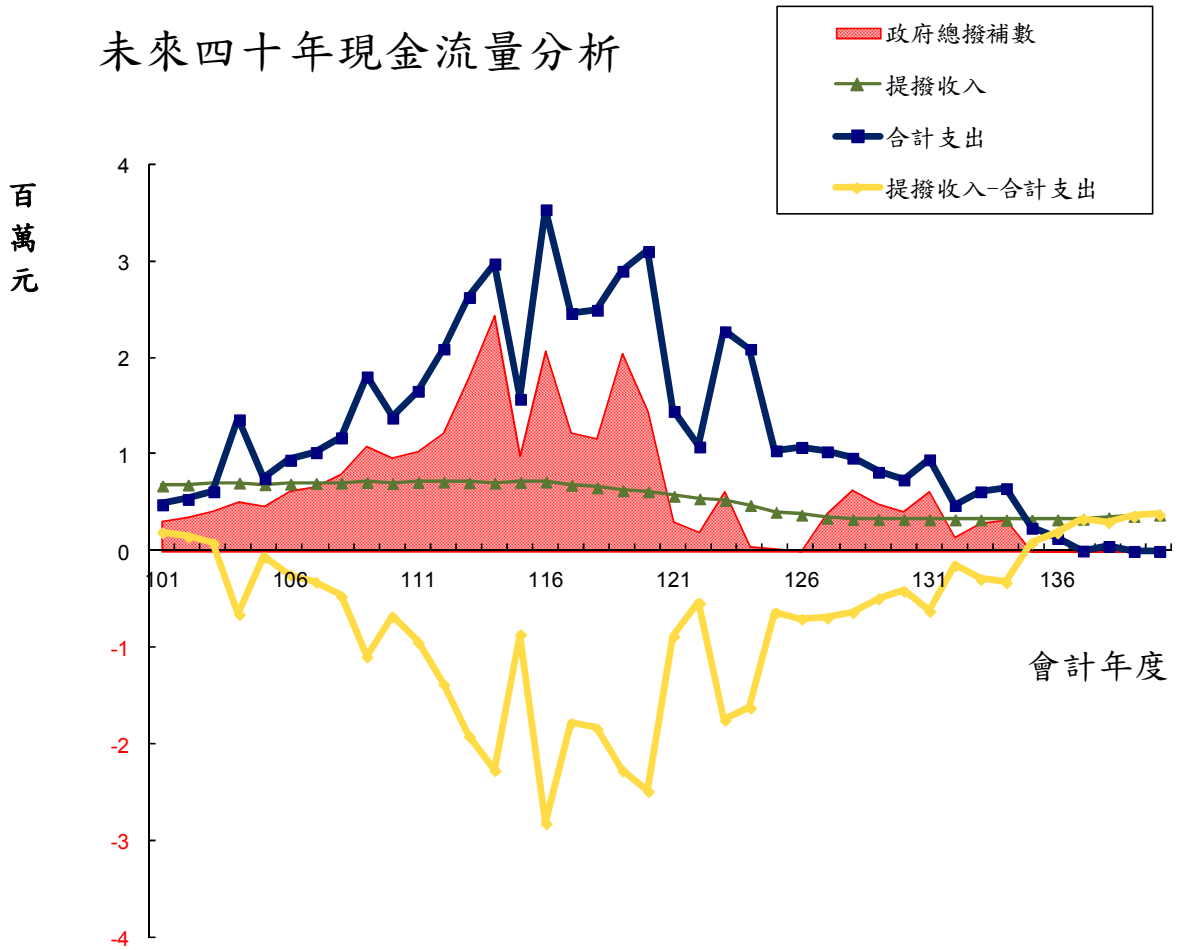


圖 5-2-14：基礎假設下，雲林縣政府原私校退撫基金未來 40 年之現金流量分析

由表 5-2-14.1 得知，雲林縣政府未來 40 年的撥補總數為 2,619 萬，其中各會計年度之提撥收入不足以支應舊制福利給付的部份為 332 萬，新舊制差額為 2,287 億。

表 5-2-14.1：基礎假設下，雲林縣政府原私校退撫基金未來 40 年之撥補金額彙總  
(新台幣 仟元)

會計年度	期初基金結餘	政府撥補數 - 期初攤提 (A)	原私校退撫基金					政府撥補數 - 新舊制差額 (C)	政府撥補總額 (A)+(B)+(C)
			提撥收入		舊制給付支出	提撥收入 - 給付支出	政府撥補數 (舊制) (B)		
			學費提撥收入	基金投資收益					
101	5,210	0	314	363	170	507	0	313	313
102	5,717	0	356	330	184	502	0	354	354
103	6,219	0	427	270	197	500	0	419	419
104	6,719	0	529	178	848	-140	0	513	513
105	6,578	0	483	207	283	406	0	469	469
106	6,985	0	648	49	317	380	0	626	626
107	7,365	0	703	0	352	351	0	671	671
108	7,715	0	844	-137	375	333	0	800	800
109	8,048	0	1,167	-455	717	-5	0	1,087	1,087
110	8,044	0	1,042	-340	412	290	0	967	967
111	8,334	0	1,127	-412	623	91	0	1,034	1,034
112	8,424	0	1,364	-646	870	-152	0	1,224	1,224
113	8,273	0	2,009	-1,298	824	-113	0	1,805	1,805
114	8,160	0	2,745	-2,039	532	173	0	2,444	2,444
115	8,333	0	1,147	-434	590	123	0	984	984
116	8,457	0	2,476	-1,758	1,464	-746	0	2,073	2,073
117	7,711	0	1,555	-871	1,239	-555	0	1,225	1,225
118	7,157	0	1,534	-875	1,332	-673	0	1,166	1,166
119	6,483	0	2,531	-1,903	854	-226	0	2,048	2,048
120	6,257	0	2,084	-1,466	1,658	-1,041	0	1,447	1,447
121	5,216	0	518	52	1,143	-573	0	306	306
122	4,643	0	415	128	882	-338	0	198	198
123	4,305	0	1,252	-725	1,658	-1,130	0	619	619
124	3,175	0	633	-158	2,045	-1,570	0	50	50
125	1,605	0	1,122	-718	1,013	-609	0	28	28
126	997	0	1,175	-799	1,076	-700	0	1	1
127	297	0	843	-500	1,033	-689	392	0	392
128	0	0	771	-442	965	-635	635	0	635
129	0	0	611	-282	820	-491	491	0	491
130	0	0	526	-198	741	-413	413	0	413
131	0	0	770	-443	947	-620	620	0	620
132	0	0	226	100	474	-148	148	0	148
133	0	0	395	-70	616	-291	291	0	291
134	0	0	440	-116	651	-326	326	0	326
135	0	0	0	323	239	84	0	0	0
136	84	0	0	326	134	192	0	0	0
137	277	0	0	334	3	331	0	1	1
138	608	0	0	348	52	296	0	0	0
139	904	0	0	361	0	361	0	0	0
140	1,265	0	0	377	0	377	0	0	0
141	1,642								
<b>101-140年度累計政府撥補數</b>		<b>0</b>					<b>3,315</b>	<b>22,873</b>	<b>26,189</b>

根據表 5-2-14.2，在基金資產收益率為 4.5% 的假設下，雲林縣政府未來 40 年的撥補總數為 2,619 萬。然而，在基金資產收益率分別為 3.5% 及 5.5% 的假設下，未來 40 年的撥補總數分別為 3,658 萬及 1,823 萬。換言之，基金資產收益率減少 1% 將使得政府撥補金額總數增加 39.7%；反之，若基金資產收益率增加 1%，政府撥補金額總數將減少 30.4%。

表 5-2-14.2：基金資產收益率對撥補總金額之敏感度分析 (新台幣 仟元)

基金資產收益率	3.5%	4.5%	5.5%
政府撥補總額	36,578	26,189	18,225
差異數	10,389	-	-7,964
差異百分比	39.7%	-	-30.4%

在其他假設不變的前提下，根據表 5-2-14.3 的學費調漲率敏感度分析結果，若學費收入的年變化率分別增加或減少 0.5%，則未來四十年的撥補總額分別為 2,459 萬及 2,750 萬。換言之，學費收入的年變化率增加 0.5%，政府撥補金額總數將減少 6.1%；反之，若學費收入的年變化率減少 0.5% 將使得政府撥補金額總數增加 5.0%。

表 5-2-14.3：學費調漲率對撥補總金額之敏感度分析（新台幣 仟元）

學費調漲率	基礎假設 - 0.5%	基礎假設	基礎假設 + 0.5%
政府撥補總額	27,501	26,189	24,587
差異數	1,312	-	(1,602)
差異百分比	5.0%	-	-6.1%

根據下表 5-2-14.4 本俸增加率對撥補總金額之敏感度分析結果，若本俸增加率假設分別增加或減少 0.5%，則未來四十年的撥補總額分別為 3,478 萬及 1,914 萬。換言之，本俸增加率增加 0.5%，政府撥補金額總數將增加 32.8%；反之，若本俸增加率減少 0.5% 將使得政府撥補金額總數減少 26.9%。

由此敏感度分析結果來看，基金收益率較之本俸增加率或學費調漲率對負債缺口的影響皆為大。

表 5-2-14.4：本俸增加率對撥補總金額之敏感度分析（新台幣 仟元）

本俸增加率	基礎假設 - 0.5%	基礎假設	基礎假設 + 0.5%
政府撥補總額	19,142	26,189	34,784
差異數	(7,047)	-	8,595
差異百分比	-26.9%	-	32.8%

15. 台東縣政府

圖 5-2-15 表達在基礎假設下，各個會計年度預期之提撥收入與合計支出的情況，其中提撥收入包含學費收入及基金投資收益，而合計支出則包含新舊制差額。因新舊制差額撥補需另提預算，不能直接自基金餘額支應，台東縣政府自 101 會計年度即需開始編列預算撥補差額。

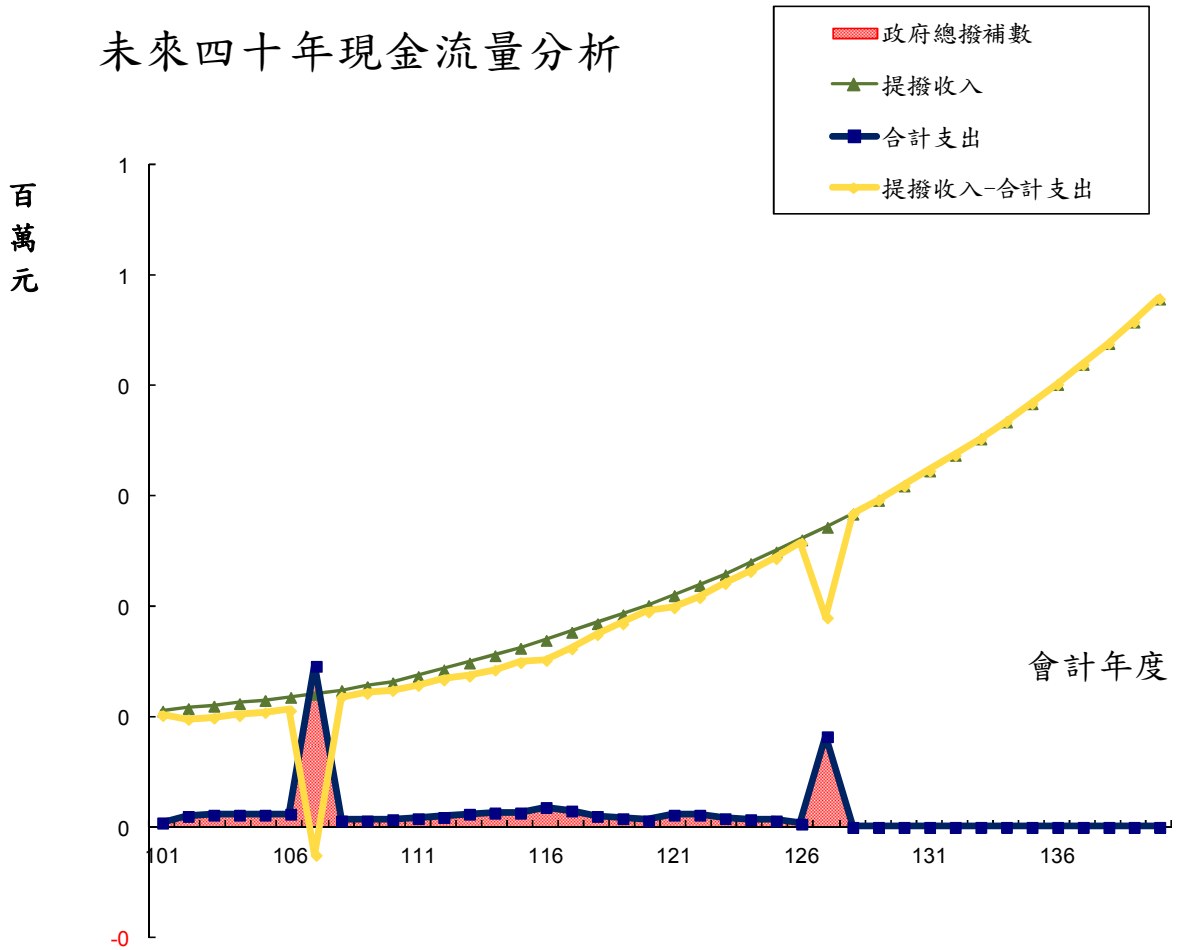


圖 5-2-15：基礎假設下，台東縣政府原私校退撫基金未來 40 年之現金流量分析

由表 5-2-15.1 得知，台東縣政府未來 40 年的撥補總數為 46 萬，此撥補總數為各會計年度累計之新舊制差額。另外，自 101 會計年度開始，台東縣政府原私校退撫基金將快速累積結餘，建議可考慮降低舊制學費收入的比例，或將多餘的收入轉入新制。



表 5-2-15.1：基礎假設下，台東縣政府原私校退撫基金未來 40 年之撥補金額彙總  
(新台幣 仟元)

會計年度	期初基金結餘	政府撥補數 - 期初攤提 (A)	原私校退撫基金					政府撥補數 - 新舊制差額 (C)	政府撥補總額 (A)+(B)+(C)
			提撥收入		舊制給付支出	提撥收入 - 給付支出	政府撥補數 (舊制) (B)		
			學費提撥收入	基金投資收益					
101	283	0	4	101	0	105	0	4	4
102	388	0	10	98	0	108	0	10	10
103	496	0	11	99	0	110	0	11	11
104	606	0	11	101	0	112	0	11	11
105	718	0	12	103	0	115	0	11	11
106	834	0	14	104	0	118	0	12	12
107	951	0	156	-35	0	121	0	146	146
108	1,072	0	6	118	0	124	0	6	6
109	1,196	0	7	121	0	128	0	6	6
110	1,324	0	8	123	0	131	0	7	7
111	1,455	0	9	128	0	137	0	8	8
112	1,592	0	10	133	0	143	0	9	9
113	1,735	0	14	135	0	149	0	12	12
114	1,884	0	15	141	0	156	0	13	13
115	2,040	0	17	145	0	162	0	13	13
116	2,202	0	24	145	0	169	0	18	18
117	2,371	0	22	155	0	177	0	15	15
118	2,548	0	19	166	0	185	0	10	10
119	2,733	0	15	178	0	193	0	8	8
120	2,926	0	11	190	0	201	0	6	6
121	3,127	0	19	191	0	210	0	11	11
122	3,337	0	18	201	0	219	0	11	11
123	3,556	0	21	208	0	229	0	8	8
124	3,785	0	16	223	0	239	0	7	7
125	4,024	0	11	239	0	250	0	6	6
126	4,273	0	9	251	0	260	0	3	3
127	4,534	0	174	98	0	272	0	82	82
128	4,806	0	0	284	0	284	0	0	0
129	5,090	0	0	296	0	296	0	0	0
130	5,386	0	0	309	0	309	0	0	0
131	5,695	0	0	323	0	323	0	0	0
132	6,018	0	0	337	0	337	0	0	0
133	6,355	0	0	352	0	352	0	0	0
134	6,707	0	0	367	0	367	0	0	0
135	7,074	0	0	384	0	384	0	0	0
136	7,458	0	0	401	0	401	0	0	0
137	7,859	0	0	419	0	419	0	0	0
138	8,278	0	0	438	0	438	0	0	0
139	8,716	0	0	458	0	458	0	0	0
140	9,174	0	0	479	0	479	0	0	0
141	9,653								
101-140年度累計政府撥補數		0					0	464	464

根據表 5-2-15.2，在基金資產收益率為 4.5% 的假設下，台東縣政府未來 40 年的撥補總數為 46 萬。然而，在基金資產收益率分別為 3.5% 及 5.5% 的假設下，未來 40 年的撥補總數分別為 87 萬及 28 萬。換言之，基金資產收益率減少 1% 將使得政府撥補金額總數增加 86.6%；反之，若基金資產收益率增加 1%，政府撥補金額總數將減少 40.1%。

表 5-2-15.2 基金資產收益率對撥補總金額之敏感度分析 (新台幣 仟元)

基金資產收益率	3.5%	4.5%	5.5%
政府撥補總額	866	464	278
差異數	402	-	-186
差異百分比	86.6%	-	-40.1%

在其他假設不變的前提下，根據表 5-2-15.3 的學費調漲率敏感度分析結果，政府的撥補金額總數不受學費調漲所影響。同理，學費調漲對於政府的撥補金額總數影響僅為期初基金短絀之撥補以及對於當年度舊制福利淨不足額之撥補；然而，對於台東縣政府而言，政府需撥補的金額主要為新舊制差額，故在學費調漲率增加或減少 0.5% 情況底下政府撥補金額總數則不受影響。

表 5-2-15.3：學費調漲率對撥補總金額之敏感度分析（新台幣 仟元）

學費調漲率	基礎假設 - 0.5%	基礎假設	基礎假設 + 0.5%
政府撥補總額	464	464	464
差異數	0	-	0
差異百分比	0.0%	-	0.0%

根據下表 5-2-15.4 本俸增加率對撥補總金額之敏感度分析結果，若本俸增加率假設分別增加或減少 0.5%，則未來四十年的撥補總額分別為 66 萬及 31 萬。換言之，本俸增加率增加 0.5%，政府撥補金額總數將增加 42.9%；反之，若本俸增加率減少 0.5% 將使得政府撥補金額總數減少 33.8%。

由此敏感度分析結果來看，基金收益率較之本俸增加率或學費調漲率對負債缺口的影響皆為大。

表 5-2-15.4：本俸增加率對撥補總金額之敏感度分析（新台幣 仟元）

本俸增加率	基礎假設 - 0.5%	基礎假設	基礎假設 + 0.5%
政府撥補總額	307	464	663
差異數	-157	-	199
差異百分比	-33.8%	-	42.9%

## 陸、 結語

此精算報告之目的係針對原私校退撫基金未來提撥給予建議，但根據分析結果，整體基金資產將於 12 年內不足以支應福利給付。尤其約有半數(8 個)的私校主管機關，於民國 100 年底的累積資產餘額為負數，對於這些主管機關而言，每年預算撥補數除了需補足當年度基金收入及給付的差額外，還需攤提撥補此累計之收支短絀金額。因此對於大部份主管機關而言，在各年度的預算編列上，補足當年度的不足額—包括新舊制差額及累積收支短絀金額—雖是最基本要求，但也有可能是沉重的負擔，故本分析報告主要提供各主管機關各年度撥補金額以作為預算參考。

本報告除針對基金整體進行精算假設之敏感度分析外，亦分別提供各主管機關敏感度分析結果以供參考。故實際作業上，建議各主管機關在年度撥補預算上以基礎假設下的建議撥補金額為其基本要求，並以加速撥補為目標，參考本俸增加率、學費調漲率及投資收益率的敏感度分析結果，調整(增加)撥補預算。透過加速撥補的方式，得以發揮資產投資收益的效果，以求降低未來整體撥補總額。

在實務上，難免發生福利支付數、投資報酬、或最終年度預算核准金額與報告建議金額相左之情形，建議各主管機關仍需以此分析結果做為預算撥補之根據，然而實際與預期之累積差異，建議透過每三年重新進行整體精算評估，以求適時反應基金實際之提撥狀況，更新未來撥補金額之預算。

附錄一  
精算假設

附錄一：精算假設

本精算評估專案所運用之精算假設包含：

- 一、折現率及資產報酬率
- 二、本俸增加率
- 三、學費收入預估
- 四、實物代金
- 五、多重脫退率
- 六、辦法新進人數預估

各項精算假設之訂定說明如下：

一、折現率及資產報酬率

1. 折現率：

若僅為負債求其現值而選擇折現率，則建議依據國際會計準則第 19 號公報的規範，折現率應使得計算之精算負債數投資於高品質固定收益的公司債券時將足夠支付未來給付現金流量。若無高品質固定收益的公司債市場，應根據政府公債的交易利率設定折現率。

殖利率	存續期間超過 5 年之 指標公債	存續期間超過 15 年之 指標公債
平均	1.365%	1.814%
最低	1.140%	1.753%
最高	1.899%	1.899%

資料來源：中華民國櫃檯買賣中心，10 月份公開資訊，韜睿惠悅整理。

因目前並無存續期間長達 30 至 40 年的指標公債殖利率可供參考，建議以外插方式求取長期(40 年)折現率。

根據上表截至民國 100 年十月底的資料，存續期間 5 年以上的政府公債平均殖利率約為 1.36%，而存續期間 15 年以上的政府公債平均殖利率約為 1.81%。以上述兩參考點為準進行外插結果為 2.9%，在保守考量的大前提下，建議以 2.5%做為折現率之基礎假設，並以正負 1%之 1.5%及 3.5%進行敏感度分析，以探討每單位(1%)折現率變化對負債現值所造成的影響。

2. 基金資產收益率:

韜睿惠悅根據目前世界整體及臺灣的大環境以及《101 年度退撫儲金與原私校退撫基金運用投資組合規劃表》(『投資組合』) 對中長期投資收益狀況進行模擬分析。下表為原私校退撫基金預期之投資組合：

表 1-1, 原私校退撫基金預期之投資組合

投資項目	中心分配比例
國內股票型基金	30%
國外股票型基金	10%
固定收益型基金與其他	30%
存款	30%
合計	100%

根據經濟學家 Clement Juglar 的尤格拉週期(Juglar Cycle)，經濟週期平均為 8 年至 11 年。因此，韜睿惠悅依據原私校退撫基金預期之投資組合對未來 10 年的投資收益率進行模擬分析。

分析模型對未來的投資市場狀況隨機生成 5,000 組不同的情境，並根據每一組情境推估未來 10 年每一年的投資收益率。未來 10 年年平均收益率則為未來 10 年每一年投資收益率的幾何平均數。下圖為未來 10 年年平均收益率的機率分布圖。

圖 1-1, 未來 10 年年平均收益率機率分布圖

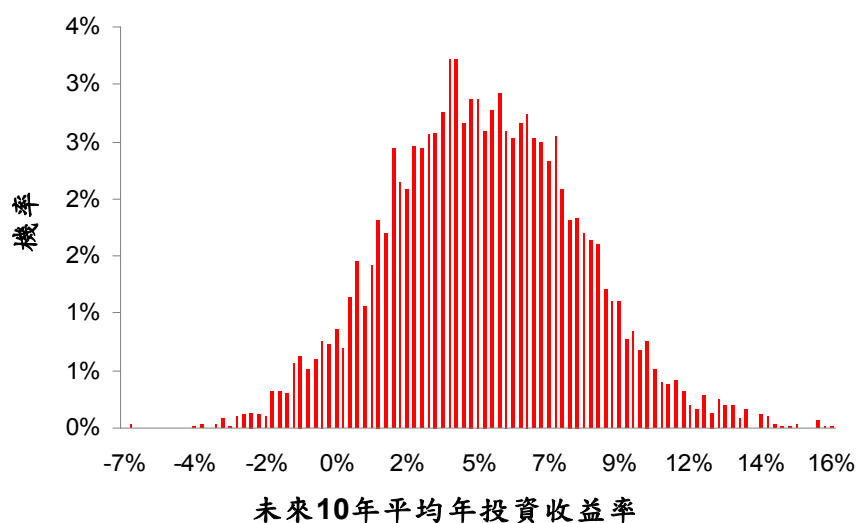


表 1-2, 未來 10 年年平均收益率百分位數

百分位	5%	25%	50%	75%	95%
平均收益率	-0.23%	2.75%	4.80%	7.00%	10.04%

根據圖 1-1 及表 1-2 的分析結果以及期初報告及期中報告的討論，著眼於未來實際之基金投資組合可能趨於保守，建議以 4.5% 做為基金長期投資收益率的基礎假設。

然而，基金的預期報酬率取決於投資者的風險偏好，為了進一步了解投資收益率對於精算結果的影響，在此並不建議以所謂最佳情況或最差情況進行模擬；取而代之的是對預期基金資產收益率進行正負 1% 的敏感度分析，以探討每單位(1%)基金資產收益率變化對未來 40 年撥補總數所造成的影響；意即分析投資收益率分別為 5.5% 及 3.5% 下所造成的影響。

## 二、 本俸增加率

原辦法退休金福利之計算乃依據辦法成員退休當時的本俸水準，然而影響辦法成員未來退休時本俸水準來自於兩個主要因素，一為薪額折合率(表)調整之本俸增加率；另一為年度薪級變動之本俸增加率。

### 1. 薪額折合率(表)調整之本俸增加率

原則上，為因應通膨因素而調整薪額折合率之增加比例係參考消費者物價指數年增率(“CPI”)以及軍公教員工其本俸之俸點折合率調整情形而訂定。

根據行政院主計處發佈之資料，過去 10 年(民國 89 ~ 99 年)各年度 CPI 年平均年增率如表 2-1 所示，其 10 年來的 CPI 年增率平均約為 0.97%。

表 2-1, 過去 10 年(民國 89 ~ 99 年) CPI 年增率

年度	2000	2001	2002	2003	2004	10 年 平均數
CPI 年平均	1.25%	-0.01%	-0.2%	-0.28%	1.61%	0.97%
年度	2005	2007	2008	2009	2010	
CPI 年平均	2.31%	0.6%	1.8%	3.53%	-0.87%	

此外，根據民國 90 ~ 100 年行政院人事行政局發布之《全國軍公教員工待遇支給要點》得知，過去 10 年軍公教員工其本俸之俸點折合率每年平均增加比例約為 0.6%。(詳表 2-2)



表 2-2, 民國 90 ~100 年軍公教員工俸點折合率調整

生效日	90.1.1	94.1.1	100.7.1
俸點折算俸額之數額增加率	3%	3%	3%
距上次修正生效日年數	2.5 年 <sup>11</sup>	4 年	6.5 年
年增率	1.2%	0.75%	0.46%
10 年平均年增率	0.6%		

綜合以上表 2-1 及表 2-2 的分析結果，韜睿惠悅建議因薪額折合率調整之本俸增加率長期假設為每年 0.6%。

## 2. 薪級變動之本俸增加率

根據 9 月份對全國各級私立學校之調查結果<sup>12</sup>，尚未達到職等內年功薪之最高級者，99%私校教職員每年均會因考核成績使薪級調升一級。

參考私立學校教職員之職務等級表及薪級表<sup>13</sup>，韜睿惠悅分析各職等內薪級調升之本俸增加情形彙總如下表 2-3。(詳細分析內容請見附錄一之一)

<sup>11</sup> 前次修正生效時點為 86 年 7 月 1 日。

<sup>12</sup> 共 297 所私立學校回傳填查問卷，回傳比例約 81%

<sup>13</sup> 包含私立學校校(院)長職務等級表、私立學校教師暨助教職務等級表、私立專科以上學校職員薪級表、私立中小學職員薪級表及私立學校工友公餉核之表准表。

表 2-3, 私立學校教職員薪級調升之本俸增加率分析彙總

身份別 (依各級學校)		平均每薪級本俸增加率	
校長	專科以上學校	3.0%	
	中學	4.5%	
	小學	4.9%	
教師	專科以上學校	講師	4.5%
		助理教授	4.0%
		副教授	3.9%
		教授	3.0%
	中等學校		5.2%
	小學		5.7%
職員	專科以上學校	4.03%	
	中小學	4.18%	
工友		4.88%	

另須注意的事，表 2-3 所分析的情形為教職員薪級尚未達職等內年功薪最高級者(尚未碰頂)的本俸年平均增加率。對於已達職等內年功薪最高級者，將不再調升薪級。

然而，薪級變動之因素尚需考量因升等晉級產生職務變動，使其最高年功薪之薪額得以調升之可能性。參考 9 月份對全國各級私立學校之調查結果以及教育人員任用條例規定之升等辦法，分析各身份別人員之晉升情形如下表 2-4 所示。

表 2-4, 全國各級私立學校教職員實際升等情形彙總

身份別 (依各級學校)		升等情形 (相對應年資及升等比率)
教師、校長	專科以上學校之講師、助理教授、副教授、教授	平均 6~7 年會通過升等，晉升人數約佔原職等人員 7%
	中等學校、國民小學教師	因進修取得碩、博士學位，最高年功薪分別向上調整 1~2 級。平均 3 ~4 年會完成學位，佔原職等人員約 3% ~ 10% 不等。
職員、工友		各職等大多需遇缺額才由資深人員遞補，且升等人員佔原職等人員僅少數比例。

考量教職員升等不易，且若將升等造成薪級增加之比例換算成每年平均數，其結果亦不顯著，故建議不需針對未來升等所造成的本俸平均年增率另行設定假設。

綜合以上分析結果，韜睿惠悅對於各級學校辦法成員依其身份別建議之平均本俸增加率假設彙總於下表 2-5。

表 2-5, 本俸增加率假設

身份別		薪級變動之本俸增加率	薪額折合率調整之本俸增加率	
校長	專科學校以上	3.0%	0.6%	
	中、小學	4.5%		
教師	專科學校以上	講師		4.5%
		助理教授 ~ 副教授		3.5%
	中、小學	5.0%		
職員		4.0%		
工友		4.8%		
註：已達該職等年功薪最高級則不考慮薪級變動之本俸增加率，只加計薪額折合率調整之因素				

### 三、學費收入預估

目前，原私校退撫基金舊制辦法下之基金收入主要為學費收入的固定比率<sup>14</sup>，故欲探討未來基金的支應能力，學費收入的變化亦為重要假設之一。基本上，學費收入的預估金額可由兩方面分別考慮，一為學生人數的變動預估，另一為學雜費調漲預估。

#### 1. 學生人數變動率

學生人數的變動與未來各學校招生率以及台灣地區生育率息息相關。教育部統計處已於 100 年發表各學程學生人數預測分析報告<sup>15</sup>，韜睿惠悅以此最新的人數預測報告為基礎，分析各級學校未來學生人數之(年)變動率，並分別釐定人數變動率假設。

因各級學校學生就學原因有所區別，故韜睿惠悅建議分別依據教育部預測分析報告的學生分類—(1)國民教育學生、(2)高級中等教育學生、(3)大專院校學生(含其它技職體系如專科學校、科大以及技術學院)—分別進行分析。

---

<sup>14</sup> 目前為學費收入的 1%。

<sup>15</sup> 此學生人數分析報告預測至民國 115 年；學生人數推估的方式係已運用內政部、經建會、教育部的統計資料如出生人口推計結果以及就學流失率等，逐年推估未來學年度各學程學生人數以及畢業人生數。

(1) 國民教育學生人數變動率

表 3-1, 未來 15 年國民教育學生人數變動率分析彙總<sup>16</sup>

<b>學年度</b>	<b>100</b>	<b>101</b>	<b>102</b>	<b>103</b>	<b>104</b>
年增加率	-4.5%	-4.9%	-4.1%	-3.4%	-4.6%
<b>學年度</b>	<b>105</b>	<b>106</b>	<b>107</b>	<b>108</b>	<b>109</b>
年增加率	-5.1%	-4.0%	-3.4%	-2.8%	-2.8%
<b>學年度</b>	<b>110</b>	<b>111</b>	<b>112</b>	<b>113</b>	<b>114</b>
年增加率	-2.6%	-2.5%	-2.6%	-2.4%	-1.3%
<b>學年度</b>	<b>115</b>				
年增加率	-0.9%				

表 3-1 為依據國民教育階段學生人數預測分析報告所設算之學生人數年變動率。因其分析報告顯示人口減少數的變化趨勢長短期不一，故建議將此假設分為短中期(自民國 100 至 110 年)及長期(民國 100 年之後)。

根據表 3-1 的結果顯示，自 100 年至 110 學年度，國民教育總人數平均年增率為 -3.8%；而往後 30 年間，以 111 年至 115 學年度國民教育總人數年平均增加率 -1.9%作為參考，惟觀察人數年增加率由 100 學年度 -4.5%銳減至 115 學年度 -0.9%，表示長期而言人數減少情況逐漸趨緩，故擬定 111 至 140 學年度國民教育學生人數年增加率時調整為 -1.2%。下表 3-2 為國民教育學生人數年變動率假設彙總。

表 3-2, 國民教育學生人數年變動率假設彙總

<b>年度</b>	<b>國民教育學生人數年變動率假設</b>
100 ~ 110	-3.8%
111 ~ 140	-1.2%

<sup>16</sup> 參考資料：教育部「國民教育階段學生人數預測分析報告(100~115 學年度)」

(2) 高級中等教育學生人數變動率

表 3-3, 高級中等教育學生人數變動率分析彙總<sup>17</sup>

<b>學年度</b>	<b>100</b>	<b>101</b>	<b>102</b>	<b>103</b>	<b>104</b>
年增加率	-0.6%	-0.7%	-3.5%	-5.2%	-3.1%
<b>學年度</b>	<b>105</b>	<b>106</b>	<b>107</b>	<b>108</b>	<b>109</b>
年增加率	-1.7%	-3.8%	-7.0%	-8.1%	-4.8%
<b>學年度</b>	<b>110</b>				
年增加率	-4.2%				

表 3-3 為依據高級中等教育階段學生人數預測分析報告所設算之學生人數年變動率。

根據表 3-3 的結果顯示，100 年~110 學年度高級中等教育總學生人數平均年增率為 -4.2%。考量政府自 101 學年度開始齊一公私立高中職學費方案後，私立高級中等教育學校人數將增加，其學生人數增加率應和國民教育一致採用 -3.8%。另一方面，該分析報告的學生人數預測未納入十二年國民基本教育，故本次精算假設於 111 年至 140 學年度考量納入十二年國民基本教育制度就學方案趨於穩定以及政府齊一公私立高中職學費方案後，私立高級中等教育學校人數將增加，故年變動率假設趨緩為 -1.2%。下表 3-4 為高級中等教育學生人數年變動率假設彙總。

表 3-4, 高級中等教育學生人數年變動率假設彙總

<b>年度</b>	<b>高級中等教育學生人數年變動率假設</b>
100 ~ 110	-3.8%
111 ~ 140	-1.2%

<sup>17</sup> 參考資料：教育部「高級中等教育階段學生人數預測分析報告 (100~110 學年度)」

(3) 大專院校學生人數變動率

表 3-5, 大專院校學生人數變動率分析彙總<sup>18</sup>

<b>學年度</b>	<b>100</b>	<b>101</b>	<b>102</b>	<b>103</b>	<b>104</b>
年增加率	-1.0%	-0.3%	-0.3%	-1.5%	-8.3%
<b>學年度</b>	<b>105</b>	<b>106</b>	<b>107</b>	<b>108</b>	<b>109</b>
年增加率	-5.9%	-5.0%	-3.8%	-11.9%	-5.3%
<b>學年度</b>	<b>110</b>				
年增加率	-6.8%				

表 3-5 為依據大專院校<sup>19</sup>學生人數預測分析報告所設算之學生人數年變動率。

根據表 3-5 的結果顯示，100 年~110 學年度大專院校一年級新生人數平均年增率 -3.6%。考量政府推動十二年國民基本教育後會提高大專院校學生入學率，以及未來各大專院校會積極推廣在職專班等增加辦學成效的影響，故假設 100 年~110 大專院校學生人數年變動率趨緩為 -2.5%。長期而言，因私立大專院校的辦學水準提高，故自 111 學年度起，大專院校學生人數年增變動率再度趨緩為 -0.9%。下表 3-6 為大專院校學生人數年變動率假設彙總。

表 3-6, 大專院校學生人數變動率分析彙總

<b>學年度</b>	<b>大專院校學生人數每年增加率假設</b>
100 ~ 110	-2.5%
111 ~ 140	-0.9%

<sup>18</sup> 參考資料：教育部「100~111 學年度大專校院 1 年級學生人數預測分析報告」

<sup>19</sup> 大專院校學生人數包含其它技職體系如專科學校、科大以及技術學院的學生人數。

## 2. 學費調漲率:

依據「高級中等學校向學生收取費用辦法」第4條以及「專科以上學校學雜費收取辦法」第5條之規定，學費、雜費及代收代付費係參考行政院所公布之物價指數、軍公教人員調薪幅度等其他相關指標，核算每年學雜費收費基準調整幅度。由於高級中等教育以上學校學雜費的修訂與行政院所公布之物價指數、軍公教人員調薪幅度有關，再者參考教育部統計學雜費指數變動狀況，消費者物價指數年增率變動與學雜費指數年增率變動趨勢雷同。依據教育部統計資料，如圖3-1的結果顯示，民國90年至99年學雜費指數年增率平均為1.1%，民國89年至99年消費者物價指數年增率平均為0.97%<sup>20</sup>。

針對高中職以下之學校，私立學校學雜費調漲仍採用CPI為參考指標。根據分析，未來10年之CPI預估值約為2.5%，但考量12年國教之實行以及齊一公私立高中職學費方案，學雜費調整應受政府政策賽控影響較大，調幅應較為緩和，故高中職以下之私立學校學雜費調漲仍建議採用1%。

大專院校之學費調漲，參考學校法規定學雜費訂正之三個因素：CPI、平均每戶可支配所得年增率、受雇員工實質薪資年增率。其中平均每戶可支配所得年增率，根據行政院主計處發佈之資料，90~99年度平均每戶可支配所得年增率為-0.01%，亦即該指數近10年之變化並不顯著。此外，受雇員工實質薪資年增率之分析數據取得不易，故大學專科以上學費調漲假設亦以考量CPI為主。

過去10年私立大專院校學費調整幅度平均約為每年0.5%，與過去10年CPI平均數1.1%相比，約佔CPI之50%。若參考未來10年CPI預估值2.5%，則私立大專院校之學費調整率應為1.25%。但考量大專院校自主性較高，且辦學成效較佳之學校可放寬漲幅，故建議大專院校以上學費調漲假設為每年1.5%。故本精算假設學費調漲率為每年1%。下表3-7為學費調漲年變動率假設彙總。

<sup>20</sup> 請參考本俸增加率之分析內容。



表 3-7, 學費調漲率假設

教育機構	學費調漲率假設
國民教育	1.0%
高級中等教育	
大專院校	1.5%

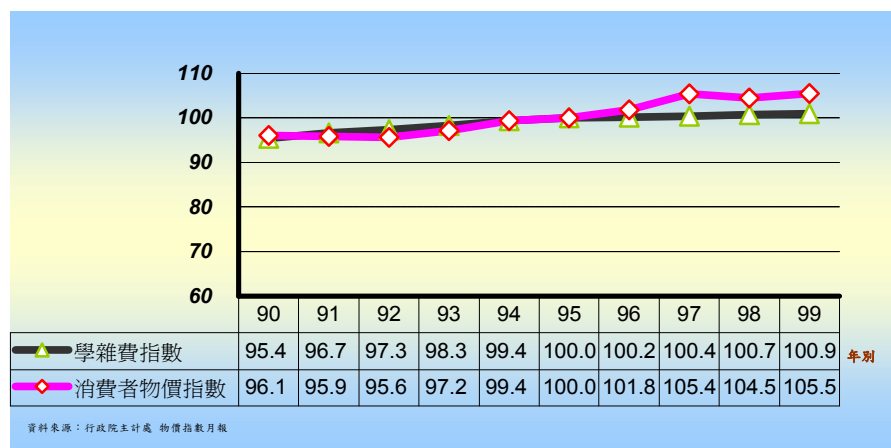


圖 3-1 學雜費指數<sup>21</sup>

### 3. 學費收入預估相關假設：

彙總前述學生人數預估及學雜費預估假設，本專案之學費收入預估假設整理如下表 3-8。

表3-8, 學費收入假設彙總：

學年度	教育機構	學生人數 每年增加 率假設	學費調漲 率假設	合計
100 ~ 110	國民教育	-3.8%	1.0%	-2.8%
	高級中等教育			
	大專院校	-2.5%	1.5%	-1.0%
111~140	國民教育	-1.2%	1.0%	-0.2%
	高級中等教育			
	大專院校	-0.9%	1.5%	0.6%

對於學費調漲假設，另以基礎假設進行正負 0.5%之敏感度分析，並說明其結果與基礎假設之差異及影響幅度為何。

<sup>21</sup> 參考資料：教育部重要教育統計資訊：學雜費指數

#### 四、 實物代金

假設實物代金常年均為新台幣 930 元

#### 五、 多重脫退率

辦法成員脫退因素包含死亡、殘廢、自請離職、資遣、退休，本專案所有脫退皆假設發生於年齡中間。各項脫退假設之訂定說明如下：

**3. 死亡率：**台灣壽險業第四回經驗生命表之 90%。

因自 貴會收集之資料分析結果不顯著，無法由此訂定明確之死亡率模型，故參考第四回經驗生命表。同時考量第四回經驗生命表自民國91年頒佈後已將近10年，依保守原則應將死亡率向下調整，故建議以台灣壽險業第四回經驗生命表之90%做為死亡率假設。

**4. 殘廢率：**依一般公認精算評估準則之規範，殘廢率為死亡率之 10%。

**5. 自請離職率：**未達退休條件前，辦法成員依身份別及年齡層之自請離職機率如下：

年 齡	教 員	職 員	工 友
20 及以下	0.0%	0.0%	0.0%
25	4.8%	12.8%	0.5%
30	3.0%	11.8%	0.5%
35	2.5%	7.0%	0.5%
40	2.0%	4.0%	0.5%
45	2.0%	4.0%	0.5%
50	2.5%	3.8%	0.5%
55	3.0%	3.5%	0.5%
60 及以上	2.0%	8.0%	0.5%

離職假設係依據辦法成員自 100 年 8 月起，過去 3 年之實際資料所訂定。

上列年齡間離職率以插補方式計算。辦法成員達到自請退休條件時，其離職率調為 0%，改為適用自請退休率。

七、 資遣率

身份別	教員	職員	工友
資遣率	0.20%	0.20%	1.34%

資遣假設係依據辦法成員自 100 年 8 月起，過去 3 年之實際資料所訂定。

八、 自請退休率：

依據辦法成員自 100 年 8 月起，過去 3 年之實際資料，訂定已達自請退休條件之人員其自請退休假設如下：

年 齡	教員	職員	工友
45 及以下	1.5%	0.5%	3%
50	1.5%	0.5%	10%
55	2.5%	0.6%	15%
60 及以上	5.0%	2.0%	15%

上列年齡自請退休率以插補方式計算。

九、 退休年齡：年滿六十五歲。

六、 辦法新進人數預估

本精算專案係針對私校舊制年資之福利給付進行精算，故未來無新進之辦法成員。

附錄一之一

私立學校教職員、工友

各職等薪級調升之本俸增加分析表

附錄一之一：私立學校教職員及工友各職等薪級調升之本俸增加分析表

職務別 (依各級學校)		薪額等級	本俸範圍	各職務別平均每級本俸增加率	建議設定薪級變動之本俸增加率	
校長	專科以上學校	475 ~ 770 共 12 級	39,090 ~ 53,075	3.0%	3.0%	
	中學	245 ~ 625 共 19 級	25,435 ~ 47,080	4.5%	4.5%	
	小學	180 ~ 625 共 25 級	21,110 ~ 47,080	4.9%		
教師	專科以上學校	講師	245 ~ 625 共 19 級	25,435 ~ 47,080	4.5%	3.5%
		助理教授	310 ~ 650 共 16 級	29,435 ~ 48,415	4.0%	
		副教授	390 ~ 710 共 14 級	33,430 ~ 51,745	3.9%	
		教授	475 ~ 770 共 12 級	39,090 ~ 53,075	3.0%	
	中等學校	150 ~ 625 共 28 級	19,110 ~ 47,080	5.2%	5.0%	
	小學	120 ~ 625 共 31 級	17,110 ~ 47,080	5.7%		
職員	專科以上學校	職務別 1	90 ~ 275 共 18 級	15,115 ~ 27,435	4.53%	4.0%
		職務別 2	140 ~ 310 共 15 級	18,445 ~ 29,435	3.97%	
		職務別 3	140 ~ 410 共 20 級	18,445 ~ 34,430	4.33%	
		職務別 4	160 ~ 430 共 19 級	19,775 ~ 35,425	4.17%	
		職務別 5	160 ~ 475 共 21 級	19,775 ~ 39,090	4.65%	
		職務別 6	190 ~ 475 共 18 級	21,775 ~ 39,090	4.42%	
		職務別 7	245 ~ 525 共 15 級	25,435 ~ 41,755	4.28%	
		職務別 8	275 ~ 525 共 13 級	27,435 ~ 41,755	4.02%	
		職務別 9	310 ~ 625 共 15 級	29,435 ~ 47,080	4.00%	
		職務別 10	310 ~ 710 共 18 級	29,435 ~ 51,745	4.21%	
		職務別 11	370 ~ 625 共 12 級	32,430 ~ 47,080	3.76%	
		職務別 12	370 ~ 710 共 15 級	32,430 ~ 51,745	3.97%	
		職務別 13	475 ~ 740 共 11 級	39,090 ~ 52,410	3.10%	
		職務別 14	475 ~ 770 共 12 級	39,090 ~ 53,075	2.98%	

附錄一之一：私立學校教職員及工友各職等薪級調升之本俸增加分析表（續）

職務別（依各級學校）		薪額等級	本俸範圍	各職務別平均每級本俸增加率	建議設定薪級變動之本俸增加率	
職員	中小學	職務別 1	90 ~ 275 共 18 級	15,115 ~ 27,435	4.53%	4.0%
		職務別 2	140 ~ 310 共 15 級	18,445 ~ 29,435	3.97%	
		職務別 3	140 ~ 410 共 20 級	18,445 ~ 34,430	4.33%	
		職務別 4	160 ~ 430 共 19 級	19,775 ~ 35,425	4.17%	
		職務別 5	190 ~ 475 共 18 級	21,775 ~ 39,090	4.42%	
		職務別 6	275 ~ 525 共 13 級	27,435 ~ 41,755	4.02%	
		職務別 7	310 ~ 525 共 11 級	29,435 ~ 41,755	3.80%	
工友	普通工友	95 ~ 150 共 12 級	10,045 ~ 15,855	4.82%	4.8%	
	技術工友	95 ~ 170 共 16 級	10,045 ~ 17,970	4.93%		

註：職員各職務別說明如下：

職務別（依各級學校）	各職務別包含之人員	
專科以上學校	職務別 1	書記
	職務別 2	辦事員、管理員、事務員
	職務別 3	技佐、護士、保育員
	職務別 4	幹事、勞工安全衛生管理員
	職務別 5	組員、館員、技士、社會工作員
	職務別 6	護理師、營養師、藥師、獸醫師、社會工作師、臨床心理師、諮商心理師、勞工安全管理師、勞工衛生管理師
	職務別 7	醫師（專任校醫）
	職務別 8	編審、訓導員、輔導員、專員
	職務別 9	專科學校組織章程成鎖定一、二級單位主管(技正、秘書)、大學組織規程所訂二級單位主管
	職務別 10	專科學校校長室秘書(相當主任秘書)、董事會秘書
	職務別 11	編纂
	職務別 12	大學組織規程所訂一級單位副主管、專門委員
	職務別 13	大學組織規程所訂室主任、中心主任、處、館主任
	職務別 14	大學組織規程所訂除室主任、中心主任、處、館主任以外之其他一級單位主管

註：職員各職務別說明表（續）

職務別（依各級學校）		各職務別包含之人員
中小學	職務別 1	書記
	職務別 2	辦事員、管理員
	職務別 3	技佐、護士
	職務別 4	技士、幹事、生活輔導員、住宿生輔導員、勞工安全衛生管理員
	職務別 5	組長、實習指導員、醫師、營養師、護理師、勞工安全衛生管理師
	職務別 6	圖書館主任、專任事務主任
	職務別 7	秘書、董事會秘書

附錄二

年齡及任職年資分析表

二-1 年齡及總任職年資分析表

(按各級學校)



國中、小

年齡及總任職年資分析表

日期:民國100年7月31日

年 齡	員 工 人 數										合 計	
	總 任 職 年 資	0-4	5-9	10-14	15-19	20-24	25-29	30-34	35-39	40-44		45 以上
20-24		13	0	0	0	0	0	0	0	0	0	13
25-29		218	78	1	0	0	0	0	0	0	0	297
30-34		162	233	14	1	0	0	0	0	0	0	410
35-39		51	123	61	21	2	0	0	0	0	0	258
40-44		40	66	55	36	20	0	0	0	0	0	217
45-49		11	36	36	40	45	11	2	0	0	0	181
50-54		22	33	26	20	38	20	4	0	0	0	163
55-59		16	23	13	11	18	11	9	6	6	1	114
60-64		5	10	11	4	6	5	5	3	7	2	58
65-69		0	0	0	0	0	0	0	0	1	0	1
合 計		<b>538</b>	<b>602</b>	<b>217</b>	<b>133</b>	<b>129</b>	<b>47</b>	<b>20</b>	<b>9</b>	<b>14</b>	<b>3</b>	<b>1712</b>

平 均 年 齡

**39.8**

平 均 在 校 年 資

**9.5**

高中、職

年齡及總任職年資分析表

日期:民國100年7月31日

年 齡	員 工 人 數										合 計	
	總 任 職 年 資	0-4	5-9	10-14	15-19	20-24	25-29	30-34	35-39	40-44		45 以上
20-24		172	3	0	0	0	0	0	0	0	0	175
25-29		1504	301	20	0	0	0	0	0	0	0	1825
30-34		1407	1737	358	56	0	0	0	0	0	0	3558
35-39		630	1100	1056	403	99	0	0	0	0	0	3288
40-44		370	599	808	1204	540	30	0	0	0	0	3551
45-49		226	328	457	775	928	250	57	0	0	0	3021
50-54		149	258	348	417	667	559	299	38	1	0	2736
55-59		112	189	274	280	313	241	378	233	23	2	2045
60-64		50	91	76	88	79	72	94	137	57	5	749
65-69		1	2	3	2	0	2	1	0	1	0	12
70-75		0	0	0	1	0	0	0	0	0	1	2
合 計		<b>4621</b>	<b>4608</b>	<b>3400</b>	<b>3226</b>	<b>2626</b>	<b>1154</b>	<b>829</b>	<b>408</b>	<b>82</b>	<b>8</b>	<b>20962</b>

平 均 年 齡

**42.8**

平 均 在 校 年 資

**13.1**

年 齡	員 工 人 數										合 計	
	總 任 職 年 資	0-4	5-9	10-14	15-19	20-24	25-29	30-34	35-39	40-44		45 以上
20-24		14	0	0	0	0	0	0	0	0	0	14
25-29		316	132	2	0	0	0	0	0	0	0	450
30-34		721	721	297	13	0	0	0	0	0	0	1752
35-39		621	980	937	258	14	0	0	0	0	0	2810
40-44		482	866	1397	1136	349	15	0	0	0	0	4245
45-49		309	578	860	1210	1269	164	24	0	0	0	4414
50-54		217	352	407	463	821	516	216	13	1	0	3006
55-59		187	320	256	200	264	267	266	104	19	0	1883
60-64		94	195	109	77	58	53	76	102	43	3	810
65-69		5	8	4	0	3	0	3	1	0	0	24
合 計		<b>2966</b>	<b>4152</b>	<b>4269</b>	<b>3357</b>	<b>2778</b>	<b>1015</b>	<b>585</b>	<b>220</b>	<b>63</b>	<b>3</b>	<b>19408</b>

平 均 年 齡

**45.5**

平 均 在 校 年 資

**13.7**

大學

年齡及總任職年資分析表

日期:民國100年7月31日

年 齡	員 工 人 數										合 計	
	總 任 職 年 資	0-4	5-9	10-14	15-19	20-24	25-29	30-34	35-39	40-44		45 以上
20-24		92	0	0	0	0	0	0	0	0	0	92
25-29		437	122	0	0	0	0	0	0	0	0	559
30-34		1055	629	246	6	0	0	0	0	0	0	1936
35-39		1053	992	813	215	8	0	1	0	0	0	3082
40-44		780	1104	974	764	217	6	0	0	0	0	3845
45-49		474	727	889	853	620	133	10	0	0	0	3706
50-54		271	378	452	707	557	387	178	14	2	0	2946
55-59		232	241	287	335	386	320	303	183	22	1	2310
60-64		113	160	116	106	151	133	144	193	94	6	1216
65-69		3	30	10	3	6	7	9	11	15	1	95
合 計		<b>4510</b>	<b>4383</b>	<b>3787</b>	<b>2989</b>	<b>1945</b>	<b>986</b>	<b>645</b>	<b>401</b>	<b>133</b>	<b>8</b>	<b>19787</b>

平 均 年 齡

**45.7**

平 均 在 校 年 資

**12.7**

附錄二

年齡及任職年資分析表

二-2 年齡及私校舊制年資分析表

(按各級學校)

國中、小

年齡及私校舊制年資分析表

日期:民國100年7月31日

年 齡	員 工 人 數										合 計	
	私 校 舊 制 年 資	0-4	5-9	10-14	15-19	20-24	25-29	30-34	35-39	40-44		45 以上
20-24	13	0	0	0	0	0	0	0	0	0	0	13
25-29	288	9	0	0	0	0	0	0	0	0	0	297
30-34	304	103	3	0	0	0	0	0	0	0	0	410
35-39	140	86	25	7	0	0	0	0	0	0	0	258
40-44	86	72	33	19	7	0	0	0	0	0	0	217
45-49	33	50	29	38	26	4	1	0	0	0	0	181
50-54	43	38	20	21	32	8	1	0	0	0	0	163
55-59	27	22	11	14	17	9	5	6	3	0	0	114
60-64	10	12	7	3	10	2	2	9	3	0	0	58
65-69	0	0	0	0	0	0	0	0	1	0	0	1
合 計	<b>944</b>	<b>392</b>	<b>128</b>	<b>102</b>	<b>92</b>	<b>23</b>	<b>9</b>	<b>15</b>	<b>7</b>	<b>0</b>	<b>0</b>	<b>1712</b>

平 均 年 齡

**39.8**

平 均 私 校 舊 制 年 資

**6.8**

高中、職

年齡及私校舊制年資分析表

日期:民國100年7月31日

年 齡	員 工 人 數										合 計	
	私 校 舊 制 年 資	0-4	5-9	10-14	15-19	20-24	25-29	30-34	35-39	40-44		45 以上
20-24		175	0	0	0	0	0	0	0	0	0	175
25-29		1744	80	1	0	0	0	0	0	0	0	1825
30-34		2315	1067	165	11	0	0	0	0	0	0	3558
35-39		1121	1150	726	272	19	0	0	0	0	0	3288
40-44		668	683	921	1072	197	10	0	0	0	0	3551
45-49		377	382	526	1051	498	169	18	0	0	0	3021
50-54		291	307	326	590	571	513	126	12	0	0	2736
55-59		207	233	287	321	237	299	351	104	5	1	2045
60-64		98	93	102	68	72	74	106	116	18	2	749
65-69		2	3	3	0	1	2	0	0	1	0	12
70-75		0	0	0	1	0	0	0	0	1	0	2
合 計		<b>6998</b>	<b>3998</b>	<b>3057</b>	<b>3386</b>	<b>1595</b>	<b>1067</b>	<b>601</b>	<b>232</b>	<b>25</b>	<b>3</b>	<b>20962</b>

平 均 年 齡

**42.8**

平 均 私 校 舊 制 年 資

**11.1**

年 齡	員 工 人 數										合 計	
	私 校 舊 制 年 資	0-4	5-9	10-14	15-19	20-24	25-29	30-34	35-39	40-44		45 以上
20-24		14	0	0	0	0	0	0	0	0	0	14
25-29		413	37	0	0	0	0	0	0	0	0	450
30-34		1032	598	122	0	0	0	0	0	0	0	1752
35-39		1015	1014	664	116	1	0	0	0	0	0	2810
40-44		794	1160	1341	838	109	3	0	0	0	0	4245
45-49		531	758	911	1536	593	77	8	0	0	0	4414
50-54		344	455	377	644	754	350	77	5	0	0	3006
55-59		347	327	218	229	252	268	168	69	5	0	1883
60-64		163	207	80	66	65	60	84	65	20	0	810
65-69		15	8	0	0	0	0	0	1	0	0	24
合 計		<b>4668</b>	<b>4564</b>	<b>3713</b>	<b>3429</b>	<b>1774</b>	<b>758</b>	<b>337</b>	<b>140</b>	<b>25</b>	<b>0</b>	<b>19408</b>

平 均 年 齡

**45.5**

平 均 私 校 舊 制 年 資

**11.7**



大學

年齡及私校舊制年資分析表

日期:民國100年7月31日

年 齡	員 工 人 數										合計	
	私 校 舊 制 年 資	0-4	5-9	10-14	15-19	20-24	25-29	30-34	35-39	40-44		45 以上
20-24		92	0	0	0	0	0	0	0	0	0	92
25-29		530	29	0	0	0	0	0	0	0	0	559
30-34		1327	536	73	0	0	0	0	0	0	0	1936
35-39		1534	893	576	79	0	0	0	0	0	0	3082
40-44		1252	1110	821	592	69	1	0	0	0	0	3845
45-49		765	846	822	844	370	58	1	0	0	0	3706
50-54		455	430	472	761	435	322	65	6	0	0	2946
55-59		387	274	273	352	369	272	271	99	13	0	2310
60-64		206	160	104	119	151	120	145	178	31	2	1216
65-69		18	28	6	2	9	4	9	11	8	0	95
合計		<b>6566</b>	<b>4306</b>	<b>3147</b>	<b>2749</b>	<b>1403</b>	<b>777</b>	<b>491</b>	<b>294</b>	<b>52</b>	<b>2</b>	<b>19787</b>

平均年齡

**45.7**

平均私校舊制年資

**10.7**

附錄三

年齡及任職年資分析表

三-1 年齡及總任職年資分析表

(按主管機關)

教育部

年齡及總任職年資分析表

日期:民國100年7月31日

年 齡	員 工 人 數										合 計	
	總 任 職 年 資	0-4	5-9	10-14	15-19	20-24	25-29	30-34	35-39	40-44		45 以上
20-24		108	0	0	0	0	0	0	0	0	0	108
25-29		772	255	2	0	0	0	0	0	0	0	1029
30-34		1806	1362	543	19	0	0	0	0	0	0	3730
35-39		1681	1983	1752	473	22	0	1	0	0	0	5912
40-44		1270	1983	2375	1900	566	21	0	0	0	0	8115
45-49		786	1309	1755	2063	1889	297	34	0	0	0	8133
50-54		497	734	864	1170	1378	904	394	27	3	0	5971
55-59		426	566	545	537	650	588	569	287	41	1	4210
60-64		210	358	226	183	209	187	220	295	137	9	2034
65-69		9	38	14	3	9	7	12	12	15	1	120
合 計		<b>7565</b>	<b>8588</b>	<b>8076</b>	<b>6348</b>	<b>4723</b>	<b>2004</b>	<b>1230</b>	<b>621</b>	<b>196</b>	<b>11</b>	<b>39362</b>

平 均 年 齡

**45.6**

平 均 在 校 年 資

**13.2**

年 齡	員 工 人 數										合 計	
	總 任 職 年 資	0-4	5-9	10-14	15-19	20-24	25-29	30-34	35-39	40-44		45 以上
20-24		136	3	0	0	0	0	0	0	0	0	139
25-29		1195	253	19	0	0	0	0	0	0	0	1467
30-34		1070	1423	303	50	0	0	0	0	0	0	2846
35-39		491	889	880	338	85	0	0	0	0	0	2683
40-44		281	466	631	974	454	21	0	0	0	0	2827
45-49		178	269	364	619	761	192	42	0	0	0	2425
50-54		107	213	278	308	503	408	217	30	1	0	2065
55-59		87	140	200	201	209	172	272	183	14	1	1479
60-64		29	64	58	54	46	44	73	92	37	4	501
65-69		0	2	3	2	0	2	1	0	1	0	11
70-75		0	0	0	1	0	0	0	0	0	1	2
合 計		<b>3574</b>	<b>3722</b>	<b>2736</b>	<b>2547</b>	<b>2058</b>	<b>839</b>	<b>605</b>	<b>305</b>	<b>53</b>	<b>6</b>	<b>16445</b>

平 均 年 齡

**42.4**

平 均 在 校 年 資

**13.0**

年 齡	員 工 人 數										合 計	
	總 任 職 年 資	0-4	5-9	10-14	15-19	20-24	25-29	30-34	35-39	40-44		45 以上
20-24		32	0	0	0	0	0	0	0	0	0	32
25-29		286	59	1	0	0	0	0	0	0	0	346
30-34		284	319	48	3	0	0	0	0	0	0	654
35-39		111	197	165	47	11	0	0	0	0	0	531
40-44		68	106	156	167	57	5	0	0	0	0	559
45-49		35	51	81	126	123	34	4	0	0	0	454
50-54		29	44	59	80	130	95	38	6	0	0	481
55-59		19	45	70	57	73	53	63	32	3	2	417
60-64		16	26	21	32	22	25	15	37	13	1	208
合 計		<b>880</b>	<b>847</b>	<b>601</b>	<b>512</b>	<b>416</b>	<b>212</b>	<b>120</b>	<b>75</b>	<b>16</b>	<b>3</b>	<b>3682</b>

平均年 齡

**43.1**

平均在校年資

**12.6**

年 齡	員 工 人 數										合 計	
	總 任 職 年 資	0-4	5-9	10-14	15-19	20-24	25-29	30-34	35-39	40-44		45 以上
20-24		3	0	0	0	0	0	0	0	0	0	3
25-29		54	12	0	0	0	0	0	0	0	0	66
30-34		88	57	12	3	0	0	0	0	0	0	160
35-39		36	44	35	25	3	0	0	0	0	0	143
40-44		24	32	41	72	33	4	0	0	0	0	206
45-49		12	16	20	44	67	28	12	0	0	0	199
50-54		9	11	15	35	55	68	45	2	0	0	240
55-59		7	9	9	24	36	20	48	20	7	0	180
60-64		5	3	2	3	13	5	10	10	9	1	61
合 計		<b>238</b>	<b>184</b>	<b>134</b>	<b>206</b>	<b>207</b>	<b>125</b>	<b>115</b>	<b>32</b>	<b>16</b>	<b>1</b>	<b>1258</b>

平均年 齡

**45.6**

平均在 校年 資

**16.4**

年 齡	員 工 人 數										合 計
	總 任 職 年 資										
	0-4	5-9	10-14	15-19	20-24	25-29	30-34	35-39	40-44	45 以上	
20-24	6	0	0	0	0	0	0	0	0	0	6
25-29	50	15	0	0	0	0	0	0	0	0	65
30-34	21	34	4	1	0	0	0	0	0	0	60
35-39	9	19	12	3	1	0	0	0	0	0	44
40-44	4	15	8	8	5	0	0	0	0	0	40
45-49	2	9	11	13	10	3	1	0	0	0	49
50-54	8	9	6	7	13	5	1	0	0	0	49
55-59	2	4	3	6	9	5	3	1	2	0	35
60-64	0	0	2	1	4	2	0	1	1	1	12
65-69	0	0	0	0	0	0	0	0	1	0	1
合 計	102	105	46	39	42	15	5	2	4	1	361

平均年 齡

**41.5**

平均在 校年 資

**10.9**

年 齡	員 工 人 數										合 計
	總 任 職 年 資										
	0-4	5-9	10-14	15-19	20-24	25-29	30-34	35-39	40-44	45 以上	
25-29	11	0	0	0	0	0	0	0	0	0	11
30-34	1	4	0	0	0	0	0	0	0	0	5
35-39	0	2	0	2	0	0	0	0	0	0	4
40-44	0	1	0	6	2	0	0	0	0	0	9
45-49	1	1	1	1	3	1	0	0	0	0	8
50-54	0	0	2	2	2	0	0	0	0	0	6
55-59	0	1	0	0	0	1	0	2	1	0	5
60-64	0	1	0	0	0	0	0	0	1	0	2
合 計	13	10	3	11	7	2	0	2	2	0	50

平均年 齡

**42.2**

平均在 校年 資

**13.8**



年 齡	員 工 人 數										合 計	
	總 任 職 年 資	0-4	5-9	10-14	15-19	20-24	25-29	30-34	35-39	40-44		45 以上
20-24		1	0	0	0	0	0	0	0	0	0	1
25-29		14	3	0	0	0	0	0	0	0	0	17
30-34		14	13	1	0	0	0	0	0	0	0	28
35-39		0	4	1	0	0	0	0	0	0	0	5
40-44		0	1	1	2	2	0	0	0	0	0	6
45-49		0	0	0	2	2	0	0	0	0	0	4
50-54		3	0	1	0	1	1	1	0	0	0	7
55-59		1	1	0	0	0	0	0	0	2	0	4
60-64		1	0	0	0	0	0	0	0	0	0	1
合 計		<b>34</b>	<b>22</b>	<b>4</b>	<b>4</b>	<b>5</b>	<b>1</b>	<b>1</b>	<b>0</b>	<b>2</b>	<b>0</b>	<b>73</b>

平均年 齡

**37.0**

平均在 校年 資

**7.7**

年 齡	員 工 人 數										合 計	
	總 任 職 年 資	0-4	5-9	10-14	15-19	20-24	25-29	30-34	35-39	40-44		45 以上
20-24		2	0	0	0	0	0	0	0	0	0	2
25-29		15	6	0	0	0	0	0	0	0	0	21
30-34		7	6	0	0	0	0	0	0	0	0	13
35-39		2	6	0	1	0	0	0	0	0	0	9
40-44		1	0	2	0	0	0	0	0	0	0	3
45-49		0	1	1	1	0	0	0	0	0	0	3
50-54		0	0	2	3	0	1	0	0	0	0	6
55-59		0	1	0	0	2	0	0	0	0	0	3
60-64		0	1	1	0	0	0	1	0	0	0	3
合 計		<b>27</b>	<b>21</b>	<b>6</b>	<b>5</b>	<b>2</b>	<b>1</b>	<b>1</b>	<b>0</b>	<b>0</b>	<b>0</b>	<b>63</b>

平均年 齡

**36.9**

平均在 校年 資

**7.4**

年 齡	員 工 人 數										合 計	
	總 任 職 年 資	0-4	5-9	10-14	15-19	20-24	25-29	30-34	35-39	40-44		45 以上
25-29		32	19	1	0	0	0	0	0	0	0	52
30-34		17	49	1	0	0	0	0	0	0	0	67
35-39		6	24	8	2	0	0	0	0	0	0	40
40-44		6	10	12	6	2	0	0	0	0	0	36
45-49		1	3	3	4	2	1	0	0	0	0	14
50-54		1	1	2	0	1	0	1	0	0	0	6
55-59		2	1	1	1	0	0	0	1	0	0	6
60-64		0	2	0	2	0	0	0	0	3	0	7
合 計		<b>65</b>	<b>109</b>	<b>28</b>	<b>15</b>	<b>5</b>	<b>1</b>	<b>1</b>	<b>1</b>	<b>3</b>	<b>0</b>	<b>228</b>

平均年 齡

**36.9**

平均在 校年資

**8.1**

年 齡	員 工 人 數										合 計	
	總 任 職 年 資	0-4	5-9	10-14	15-19	20-24	25-29	30-34	35-39	40-44		45 以上
25-29		7	3	0	0	0	0	0	0	0	0	10
30-34		5	9	0	0	0	0	0	0	0	0	14
35-39		1	2	0	1	0	0	0	0	0	0	4
40-44		0	1	1	0	0	0	0	0	0	0	2
45-49		0	1	1	1	1	0	0	0	0	0	4
50-54		1	0	0	0	0	0	0	0	0	0	1
55-59		0	0	0	0	0	0	1	0	0	0	1
合 計		14	16	2	2	1	0	1	0	0	0	36

平 均 年 齡

**35.4**

平 均 在 校 年 資

**7.5**

年 齡	員 工 人 數										合 計	
	總 任 職 年 資	0-4	5-9	10-14	15-19	20-24	25-29	30-34	35-39	40-44		45 以上
25-29		5	3	0	0	0	0	0	0	0	0	8
30-34		1	2	0	0	0	0	0	0	0	0	3
35-39		2	5	0	0	0	0	0	0	0	0	7
40-44		0	0	0	0	1	0	0	0	0	0	1
50-54		0	1	1	0	0	0	0	0	0	0	2
55-59		0	1	2	0	2	0	0	0	0	0	5
60-64		0	0	1	0	0	0	0	0	0	0	1
合 計		8	12	4	0	3	0	0	0	0	0	27

平 均 年 齡

**39.5**

平 均 在 校 年 資

**8.7**

年 齡	員 工 人 數										合 計	
	總 任 職 年 資	0-4	5-9	10-14	15-19	20-24	25-29	30-34	35-39	40-44		45 以上
25-29		6	1	0	0	0	0	0	0	0	0	7
30-34		10	5	0	0	0	0	0	0	0	0	15
35-39		3	2	0	0	0	0	0	0	0	0	5
40-44		3	1	0	0	0	0	0	0	0	0	4
45-49		0	0	2	0	0	0	0	0	0	0	2
50-54		1	1	0	0	0	0	0	0	0	0	2
55-59		1	1	0	0	0	0	0	0	0	0	2
合 計		24	11	2	0	0	0	0	0	0	0	37

平均年 齡

**36.6**

平均在 校年 資

**4.2**

年 齡	員 工 人 數										合 計	
	總 任 職 年 資	0-4	5-9	10-14	15-19	20-24	25-29	30-34	35-39	40-44		45 以上
20-24		2	0	0	0	0	0	0	0	0	0	2
25-29		11	3	0	0	0	0	0	0	0	0	14
30-34		10	22	0	0	0	0	0	0	0	0	32
35-39		5	12	2	2	0	0	0	0	0	0	21
40-44		2	7	2	0	1	0	0	0	0	0	12
45-49		1	4	1	1	0	0	0	0	0	0	7
50-54		0	3	0	0	0	0	0	0	0	0	3
55-59		0	2	0	0	0	0	0	0	0	0	2
60-64		0	1	0	0	0	0	0	0	0	0	1
合 計		<b>31</b>	<b>54</b>	<b>5</b>	<b>3</b>	<b>1</b>	<b>0</b>	<b>0</b>	<b>0</b>	<b>0</b>	<b>0</b>	<b>94</b>

平 均 年 齡

**36.3**

平 均 在 校 年 資

**5.9**

年 齡	員 工 人 數										合 計	
	總 任 職 年 資	0-4	5-9	10-14	15-19	20-24	25-29	30-34	35-39	40-44		45 以上
25-29		7	1	0	0	0	0	0	0	0	0	8
30-34		8	15	3	0	0	0	0	0	0	0	26
35-39		5	6	12	3	1	0	0	0	0	0	27
40-44		12	12	5	5	3	0	0	0	0	0	37
45-49		4	5	2	3	4	2	0	0	0	0	20
50-54		2	4	3	2	0	0	0	0	0	0	11
55-59		1	1	0	0	0	0	0	0	0	0	2
60-64		0	0	1	0	0	0	0	0	0	0	1
合 計		<b>39</b>	<b>44</b>	<b>26</b>	<b>13</b>	<b>8</b>	<b>2</b>	<b>0</b>	<b>0</b>	<b>0</b>	<b>0</b>	<b>132</b>

平均年 齡

**40.6**

平均在校年資

**8.9**



年 齡	員 工 人 數										合 計	
	總 任 職 年 資	0-4	5-9	10-14	15-19	20-24	25-29	30-34	35-39	40-44		45 以上
20-24		1	0	0	0	0	0	0	0	0	0	1
25-29		10	0	0	0	0	0	0	0	0	0	10
30-34		3	0	0	0	0	0	0	0	0	0	3
35-39		3	0	0	0	0	0	0	0	0	0	3
40-44		1	0	0	0	0	0	0	0	0	0	1
50-54		1	0	0	0	0	0	0	0	0	0	1
55-59		1	0	0	0	0	0	0	0	0	0	1
60-64		1	0	0	0	0	0	0	0	0	0	1
合 計		21	0	0	0	0	0	0	0	0	0	21

平均年 齡

**34.2**

平均在 校年 資

**1.6**

附錄三

年齡及任職年資分析表

三-2 年齡及私校舊制年資分析表

(按主管機關)

教育部

年齡及私校舊制年資分析表

日期:民國100年7月31日

年齡	員工人數										合計	
	私校舊制年資	0-4	5-9	10-14	15-19	20-24	25-29	30-34	35-39	40-44		45 以上
20-24		108	0	0	0	0	0	0	0	0	0	108
25-29		963	66	0	0	0	0	0	0	0	0	1029
30-34		2397	1138	195	0	0	0	0	0	0	0	3730
35-39		2560	1916	1240	195	1	0	0	0	0	0	5912
40-44		2061	2280	2162	1430	178	4	0	0	0	0	8115
45-49		1302	1611	1733	2380	963	135	9	0	0	0	8133
50-54		812	891	849	1405	1189	672	142	11	0	0	5971
55-59		745	607	491	581	621	540	439	168	18	0	4210
60-64		375	369	184	185	216	180	229	243	51	2	2034
65-69		34	36	6	2	9	4	9	12	8	0	120
合計		<b>11357</b>	<b>8914</b>	<b>6860</b>	<b>6178</b>	<b>3177</b>	<b>1535</b>	<b>828</b>	<b>434</b>	<b>77</b>	<b>2</b>	<b>39362</b>

平均年齡

**45.6**

平均私校舊制年資

**11.2**

年 齡	員 工 人 數										合 計	
	私 校 舊 制 年 資	0-4	5-9	10-14	15-19	20-24	25-29	30-34	35-39	40-44		45 以上
20-24		139	0	0	0	0	0	0	0	0	0	139
25-29		1400	66	1	0	0	0	0	0	0	0	1467
30-34		1794	898	145	9	0	0	0	0	0	0	2846
35-39		879	955	607	223	19	0	0	0	0	0	2683
40-44		503	548	714	903	153	6	0	0	0	0	2827
45-49		299	313	408	872	385	132	16	0	0	0	2425
50-54		221	254	246	444	427	371	93	9	0	0	2065
55-59		159	177	204	230	150	219	257	80	2	1	1479
60-64		58	65	71	46	40	54	76	79	10	2	501
65-69		1	3	3	0	1	2	0	0	1	0	11
70-75		0	0	0	1	0	0	0	0	1	0	2
合 計		<b>5453</b>	<b>3279</b>	<b>2399</b>	<b>2728</b>	<b>1175</b>	<b>784</b>	<b>442</b>	<b>168</b>	<b>14</b>	<b>3</b>	<b>16445</b>

平 均 年 齡

**42.4**

平 均 私 校 舊 制 年 資

**11.0**

年 齡	員 工 人 數										合 計	
	私 校 舊 制 年 資	0-4	5-9	10-14	15-19	20-24	25-29	30-34	35-39	40-44		45 以上
20-24		32	0	0	0	0	0	0	0	0	0	32
25-29		335	11	0	0	0	0	0	0	0	0	346
30-34		473	162	19	0	0	0	0	0	0	0	654
35-39		222	169	106	34	0	0	0	0	0	0	531
40-44		135	114	165	115	27	3	0	0	0	0	559
45-49		58	66	101	132	79	16	2	0	0	0	454
50-54		49	54	71	109	107	72	18	1	0	0	481
55-59		39	51	70	71	61	61	43	19	2	0	417
60-64		32	32	29	21	22	17	19	32	4	0	208
合 計		<b>1375</b>	<b>659</b>	<b>561</b>	<b>482</b>	<b>296</b>	<b>169</b>	<b>82</b>	<b>52</b>	<b>6</b>	<b>0</b>	<b>3682</b>

平均年齡

**43.1**

平均私校舊制年資

**10.5**

年 齡	員 工 人 數										合 計	
	私 校 舊 制 年 資	0-4	5-9	10-14	15-19	20-24	25-29	30-34	35-39	40-44		45 以上
20-24		3	0	0	0	0	0	0	0	0	0	3
25-29		61	5	0	0	0	0	0	0	0	0	66
30-34		119	37	2	2	0	0	0	0	0	0	160
35-39		58	40	29	16	0	0	0	0	0	0	143
40-44		39	35	54	57	20	1	0	0	0	0	206
45-49		20	14	27	64	50	23	1	0	0	0	199
50-54		18	8	20	45	56	76	15	2	0	0	240
55-59		11	8	17	26	32	24	53	7	2	0	180
60-64		7	1	5	3	13	5	13	9	5	0	61
合 計		<b>336</b>	<b>148</b>	<b>154</b>	<b>213</b>	<b>171</b>	<b>129</b>	<b>82</b>	<b>18</b>	<b>7</b>	<b>0</b>	<b>1258</b>

平均年齡

**45.6**

平均私校舊制年資

**14.6**

年 齡	員 工 人 數										合 計	
	私 校 舊 制 年 資	0-4	5-9	10-14	15-19	20-24	25-29	30-34	35-39	40-44		45 以上
20-24		6	0	0	0	0	0	0	0	0	0	6
25-29		65	0	0	0	0	0	0	0	0	0	65
30-34		43	15	2	0	0	0	0	0	0	0	60
35-39		23	13	6	2	0	0	0	0	0	0	44
40-44		13	10	11	4	2	0	0	0	0	0	40
45-49		8	9	11	12	7	2	0	0	0	0	49
50-54		14	13	4	7	10	1	0	0	0	0	49
55-59		3	6	6	6	9	3	0	2	0	0	35
60-64		0	2	1	0	6	0	0	2	1	0	12
65-69		0	0	0	0	0	0	0	0	1	0	1
合 計		<b>175</b>	<b>68</b>	<b>41</b>	<b>31</b>	<b>34</b>	<b>6</b>	<b>0</b>	<b>4</b>	<b>2</b>	<b>0</b>	<b>361</b>

平均年齡

**41.5**

平均私校舊制年資

**8.4**

年 齡	員 工 人 數										合 計	
	私 校 舊 制 年 資	0-4	5-9	10-14	15-19	20-24	25-29	30-34	35-39	40-44		45 以上
25-29		11	0	0	0	0	0	0	0	0	0	11
30-34		3	2	0	0	0	0	0	0	0	0	5
35-39		0	2	1	1	0	0	0	0	0	0	4
40-44		0	1	1	7	0	0	0	0	0	0	9
45-49		1	1	1	4	1	0	0	0	0	0	8
50-54		0	1	2	2	1	0	0	0	0	0	6
55-59		1	0	0	0	0	1	1	2	0	0	5
60-64		1	0	0	0	0	0	0	1	0	0	2
合 計		17	7	5	14	2	1	1	3	0	0	50

平 均 年 齡

**42.2**

平 均 私 校 舊 制 年 資

**12.1**



年 齡	員 工 人 數										合 計	
	私 校 舊 制 年 資	0-4	5-9	10-14	15-19	20-24	25-29	30-34	35-39	40-44		45 以上
20-24		1	0	0	0	0	0	0	0	0	0	1
25-29		16	1	0	0	0	0	0	0	0	0	17
30-34		22	6	0	0	0	0	0	0	0	0	28
35-39		2	3	0	0	0	0	0	0	0	0	5
40-44		1	1	1	2	1	0	0	0	0	0	6
45-49		0	1	1	1	1	0	0	0	0	0	4
50-54		3	1	0	1	1	1	0	0	0	0	7
55-59		1	1	0	0	0	0	0	0	2	0	4
60-64		1	0	0	0	0	0	0	0	0	0	1
合 計		<b>47</b>	<b>14</b>	<b>2</b>	<b>4</b>	<b>3</b>	<b>1</b>	<b>0</b>	<b>0</b>	<b>2</b>	<b>0</b>	<b>73</b>

平均年齡

**37.0**

平均私校舊制年資

**5.9**

年 齡	員 工 人 數										合 計	
	私 校 舊 制 年 資	0-4	5-9	10-14	15-19	20-24	25-29	30-34	35-39	40-44		45 以上
20-24		2	0	0	0	0	0	0	0	0	0	2
25-29		20	1	0	0	0	0	0	0	0	0	21
30-34		12	1	0	0	0	0	0	0	0	0	13
35-39		6	2	1	0	0	0	0	0	0	0	9
40-44		1	0	2	0	0	0	0	0	0	0	3
45-49		0	2	1	0	0	0	0	0	0	0	3
50-54		0	1	2	2	1	0	0	0	0	0	6
55-59		2	0	0	0	1	0	0	0	0	0	3
60-64		1	0	1	0	1	0	0	0	0	0	3
合 計		<b>44</b>	<b>7</b>	<b>7</b>	<b>2</b>	<b>3</b>	<b>0</b>	<b>0</b>	<b>0</b>	<b>0</b>	<b>0</b>	<b>63</b>

平均年齡

**36.9**

平均私校舊制年資

**5.0**

年 齡	員 工 人 數										合 計	
	私 校 舊 制 年 資	0-4	5-9	10-14	15-19	20-24	25-29	30-34	35-39	40-44		45 以上
25-29		49	3	0	0	0	0	0	0	0	0	52
30-34		39	28	0	0	0	0	0	0	0	0	67
35-39		16	21	1	2	0	0	0	0	0	0	40
40-44		12	16	5	3	0	0	0	0	0	0	36
45-49		2	5	3	3	1	0	0	0	0	0	14
50-54		1	2	1	1	0	0	1	0	0	0	6
55-59		2	2	0	1	0	0	1	0	0	0	6
60-64		1	1	1	1	0	0	0	2	1	0	7
合 計		<b>122</b>	<b>78</b>	<b>11</b>	<b>11</b>	<b>1</b>	<b>0</b>	<b>2</b>	<b>2</b>	<b>1</b>	<b>0</b>	<b>228</b>

平均年齡

**36.9**

平均私校舊制年資

**5.8**

年 齡	員 工 人 數										合 計	
	私 校 舊 制 年 資	0-4	5-9	10-14	15-19	20-24	25-29	30-34	35-39	40-44		45 以上
25-29		10	0	0	0	0	0	0	0	0	0	10
30-34		11	3	0	0	0	0	0	0	0	0	14
35-39		2	1	0	1	0	0	0	0	0	0	4
40-44		1	0	1	0	0	0	0	0	0	0	2
45-49		1	0	2	1	0	0	0	0	0	0	4
50-54		1	0	0	0	0	0	0	0	0	0	1
55-59		0	0	0	0	0	0	1	0	0	0	1
合 計		<b>26</b>	<b>4</b>	<b>3</b>	<b>2</b>	<b>0</b>	<b>0</b>	<b>1</b>	<b>0</b>	<b>0</b>	<b>0</b>	<b>36</b>

平 均 年 齡

**35.4**

平 均 私 校 舊 制 年 資

**5.0**

年 齡	員 工 人 數										合 計	
	私 校 舊 制 年 資	0-4	5-9	10-14	15-19	20-24	25-29	30-34	35-39	40-44		45 以上
25-29		7	1	0	0	0	0	0	0	0	0	8
30-34		3	0	0	0	0	0	0	0	0	0	3
35-39		4	3	0	0	0	0	0	0	0	0	7
40-44		0	0	0	0	1	0	0	0	0	0	1
50-54		1	1	0	0	0	0	0	0	0	0	2
55-59		0	2	1	1	1	0	0	0	0	0	5
60-64		0	0	1	0	0	0	0	0	0	0	1
合 計		15	7	2	1	2	0	0	0	0	0	27

平 均 年 齡

**39.5**

平 均 私 校 舊 制 年 資

**6.1**

年 齡	員 工 人 數										合 計	
	私 校 舊 制 年 資	0-4	5-9	10-14	15-19	20-24	25-29	30-34	35-39	40-44		45 以上
25-29		7	0	0	0	0	0	0	0	0	0	7
30-34		12	3	0	0	0	0	0	0	0	0	15
35-39		4	1	0	0	0	0	0	0	0	0	5
40-44		4	0	0	0	0	0	0	0	0	0	4
45-49		0	2	0	0	0	0	0	0	0	0	2
50-54		2	0	0	0	0	0	0	0	0	0	2
55-59		2	0	0	0	0	0	0	0	0	0	2
合 計		<b>31</b>	<b>6</b>	<b>0</b>	<b>0</b>	<b>0</b>	<b>0</b>	<b>0</b>	<b>0</b>	<b>0</b>	<b>0</b>	<b>37</b>

平 均 年 齡

**36.6**

平 均 私 校 舊 制 年 資

**2.6**

年 齡	員 工 人 數										合 計	
	私 校 舊 制 年 資	0-4	5-9	10-14	15-19	20-24	25-29	30-34	35-39	40-44		45 以上
20-24		2	0	0	0	0	0	0	0	0	0	2
25-29		13	1	0	0	0	0	0	0	0	0	14
30-34		30	2	0	0	0	0	0	0	0	0	32
35-39		13	8	0	0	0	0	0	0	0	0	21
40-44		7	5	0	0	0	0	0	0	0	0	12
45-49		3	4	0	0	0	0	0	0	0	0	7
50-54		3	0	0	0	0	0	0	0	0	0	3
55-59		1	1	0	0	0	0	0	0	0	0	2
60-64		0	1	0	0	0	0	0	0	0	0	1
合 計		<b>72</b>	<b>22</b>	<b>0</b>	<b>0</b>	<b>0</b>	<b>0</b>	<b>0</b>	<b>0</b>	<b>0</b>	<b>0</b>	<b>94</b>

平 均 年 齡

**36.3**

平 均 私 校 舊 制 年 資

**3.3**

年 齡	員 工 人 數										合 計	
	私 校 舊 制 年 資	0-4	5-9	10-14	15-19	20-24	25-29	30-34	35-39	40-44		45 以上
25-29		8	0	0	0	0	0	0	0	0	0	8
30-34		17	9	0	0	0	0	0	0	0	0	26
35-39		18	9	0	0	0	0	0	0	0	0	27
40-44		22	15	0	0	0	0	0	0	0	0	37
45-49		12	8	0	0	0	0	0	0	0	0	20
50-54		7	4	0	0	0	0	0	0	0	0	11
55-59		1	1	0	0	0	0	0	0	0	0	2
60-64		0	1	0	0	0	0	0	0	0	0	1
合 計		<b>85</b>	<b>47</b>	<b>0</b>	<b>0</b>	<b>0</b>	<b>0</b>	<b>0</b>	<b>0</b>	<b>0</b>	<b>0</b>	<b>132</b>

平均年齡

**40.6**

平均私校舊制年資

**3.5**



年 齡	員 工 人 數										合 計	
	私 校 舊 制 年 資	0-4	5-9	10-14	15-19	20-24	25-29	30-34	35-39	40-44		45 以上
20-24		1	0	0	0	0	0	0	0	0	0	1
25-29		10	0	0	0	0	0	0	0	0	0	10
30-34		3	0	0	0	0	0	0	0	0	0	3
35-39		3	0	0	0	0	0	0	0	0	0	3
40-44		1	0	0	0	0	0	0	0	0	0	1
50-54		1	0	0	0	0	0	0	0	0	0	1
55-59		1	0	0	0	0	0	0	0	0	0	1
60-64		1	0	0	0	0	0	0	0	0	0	1
合 計		21	0	0	0	0	0	0	0	0	0	21

平 均 年 齡

**34.2**

平 均 私 校 舊 制 年 資

**0.2**

附錄四

辦法成員年齡年資彙總分析

四-1. 依各級學校分析(按身分別)

各級學校	身份別	人數	平均年齡	平均總任職年資 <sup>1</sup>	平均私校舊制任職年資	每月平均本俸 (元)
國中、小	教員	1,323	37.6	9.1	6.1	31,131
	職員	262	42.4	10.0	8.2	28,201
	工友	127	50.4	12.1	10.4	15,873
高中、職	教員	15,605	41.5	12.7	10.6	35,400
	職員	4,258	43.1	14.7	13.0	29,716
	工友	1,099	50.4	13.0	11.3	16,485
科大及專科學校	教員	14,301	46.3	14.0	11.9	41,787
	職員	4,651	40.5	12.6	10.9	29,005
	工友	456	51.0	13.4	11.6	15,781
大學	教員	12,963	46.7	12.0	9.8	42,318
	職員	6,110	41.6	14.2	12.4	31,112
	工友	714	51.0	14.9	13.2	16,191
合計	教員	44,192	44.4	12.8	10.7	39,368
	職員	15,281	41.7	13.8	12.1	30,032
	工友	2,396	50.7	13.6	11.9	16,231
全體辦法成員		61,869	44.0	13.1	11.1	36,174

<sup>1</sup> 總任職年資係指併計公立學校任職年資，倘若超過 30 年之公立併計年資，直接假設其公校年資均已領過退休金，不予以計算。

四-2. 辦法成員年齡年資彙總分析 (依主管機關及各級學校)

主管機關	各級學校	人數	平均年齡	平均總任職年資	平均私校舊制任職年資	每月平均本俸 (元)
教育部	國中、小	0	0	0	0	0
	高中、職	167	41.07	5.3	3.04	28,115
	科大及專科學校	19,408	45.02	13.68	11.69	38,124
	大學	19,787	45.25	12.74	10.72	37,915
教育部中 部辦公室	國中、小	0	0	0	0	0
	高中、職	16,445	41.92	12.99	10.98	33,015
	科大及專科學校	0	0	0	0	0
	大學	0	0	0	0	0
台北 市政府 教育局	國中、小	581	40.83	10.70	8.01	31,375
	高中、職	3,101	42.99	12.96	10.94	34,214
	科大及專科學校	0	0	0	0	0
	大學	0	0	0	0	0
高雄 市政府 教育局	國中、小	9	39.44	8.19	0.93	25,364
	高中、職	1,249	45.15	16.50	14.66	34,863
	科大及專科學校	0	0	0	0	0
	大學	0	0	0	0	0
新北 市政府	國中、小	361	40.96	10.93	8.37	29,586
	高中、職	0	0	0	0	0
	科大及專科學校	0	0	0	0	0
	大學	0	0	0	0	0
台南 市政府	國中、小	50	41.80	13.81	12.07	31,358
	高中、職	0	0	0	0	0
	科大及專科學校	0	0	0	0	0
	大學	0	0	0	0	0
新竹 市政府	國中、小	73	36.44	7.66	5.92	29,101
	高中、職	0	0	0	0	0
	科大及專科學校	0	0	0	0	0
	大學	0	0	0	0	0
縣政 府新 竹	國中、小	63	36.44	7.38	5.00	27,653
	高中、職	0	0	0	0	0
	科大及專科學校	0	0	0	0	0
	大學	0	0	0	0	0

四-2. 辦法成員年齡年資彙總分析（依主管機關及各級學校）  
（續）

主管機關	各級學校	人數	平均年齡	平均總任職年資	平均私校舊制任職年資	每月平均本俸 (元)
台中市政府	國中、小	228	36.46	8.13	5.75	28,658
	高中、職	0	0	0	0	0
	科大及專科學校	0	0	0	0	0
	大學	0	0	0	0	0
基隆市政府	國中、小	36	34.86	7.47	5.05	26,263
	高中、職	0	0	0	0	0
	科大及專科學校	0	0	0	0	0
	大學	0	0	0	0	0
花蓮縣政府	國中、小	27	39.07	8.74	6.07	26,583
	高中、職	0	0	0	0	0
	科大及專科學校	0	0	0	0	0
	大學	0	0	0	0	0
桃園縣政府	國中、小	37	36.08	4.24	2.64	25,221
	高中、職	0	0	0	0	0
	科大及專科學校	0	0	0	0	0
	大學	0	0	0	0	0
南投縣政府	國中、小	94	35.93	5.86	3.26	26,040
	高中、職	0	0	0	0	0
	科大及專科學校	0	0	0	0	0
	大學	0	0	0	0	0
雲林縣政府	國中、小	132	40.07	8.92	3.50	29,797
	高中、職	0	0	0	0	0
	科大及專科學校	0	0	0	0	0
	大學	0	0	0	0	0
台東縣政府	國中、小	21	33.62	1.58	0.19	24,184
	高中、職	0	0	0	0	0
	科大及專科學校	0	0	0	0	0
	大學	0	0	0	0	0
全體辦法成員		61,869	44.0	13.1	11.1	36,174

附錄五

辦法成員現況分析

五-1. 目前達退休條件人數與既得舊制退休金之比較

主管機關	各級學校	人數	既得舊制退休金 (仟元)
教育部	國中、小	0	0
	高中、職	11	1,625
	科大及專科學校	2,197	4,585,971
	大學	2,770	6,109,620
教育部中部 辦公室	國中、小	0	0
	高中、職	1,983	4,442,553
	科大及專科學校	0	0
	大學	0	0
台北市政府 教育局	國中、小	58	105,504
	高中、職	458	986,966
	科大及專科學校	0	0
	大學	0	0
高雄市政府 教育局	國中、小	2	53
	高中、職	302	730,222
	科大及專科學校	0	0
	大學	0	0
新北市政府	國中、小	34	63,704
	高中、職	0	0
	科大及專科學校	0	0
	大學	0	0
台南市政府	國中、小	6	15,247
	高中、職	0	0
	科大及專科學校	0	0
	大學	0	0
新竹市政府	國中、小	5	11,127
	高中、職	0	0
	科大及專科學校	0	0
	大學	0	0

五-1. 目前達退休條件人數與既得舊制退休金之比較 (續)

主管機關	各級學校	人數	既得舊制退休金 (仟元)
新竹縣政府	國中、小	4	5,526
	高中、職	0	0
	科大及專科學校	0	0
	大學	0	0
台中市政府	國中、小	10	22,259
	高中、職	0	0
	科大及專科學校	0	0
	大學	0	0
基隆市政府	國中、小	1	3,013
	高中、職	0	0
	科大及專科學校	0	0
	大學	0	0
花蓮縣政府	國中、小	2	1,176
	高中、職	0	0
	科大及專科學校	0	0
	大學	0	0
桃園縣政府	國中、小	0	0
	高中、職	0	0
	科大及專科學校	0	0
	大學	0	0
南投縣政府	國中、小	1	264
	高中、職	0	0
	科大及專科學校	0	0
	大學	0	0
雲林縣政府	國中、小	1	512
	高中、職	0	0
	科大及專科學校	0	0
	大學	0	0



五-1. 目前達退休條件人數與既得舊制退休金之比較 (續)

主管機關	各級學校	人數	既得舊制退休金 (仟元)
台東縣政府	國中、小	1	0
	高中、職	0	0
	科大及專科學校	0	0
	大學	0	0
合計	國中、小	125	228,385
	高中、職	2,754	6,161,366
	科大及專科學校	2,197	4,585,971
	大學	2,770	6,109,620
總合計		7,846	17,085,342

五-2. 距離自請退休及屆齡退休之剩餘年限

主管機關	各級學校	距離自請退休 剩餘年限	距離屆齡退休 剩餘年限
教育部	國中、小	0	0
	高中、職	15.36	23.45
	科大及專科學校	10.13	19.48
	大學	10.87	19.26
教育部中部辦公室	國中、小	0	0
	高中、職	11.68	22.58
	科大及專科學校	0	0
	大學	0	0
台北市政府教育局	國中、小	13.19	23.69
	高中、職	11.50	21.52
	科大及專科學校	0	0
	大學	0	0
高雄市政府教育局	國中、小	15.66	24.88
	高中、職	8.96	19.37
	科大及專科學校	0	0
	大學	0	0
新北市政府	國中、小	13.08	23.54
	高中、職	0	0
	科大及專科學校	0	0
	大學	0	0
台南市政府	國中、小	11.16	22.79
	高中、職	0	0
	科大及專科學校	0	0
	大學	0	0
新竹市政府	國中、小	16.74	28.03
	高中、職	0	0
	科大及專科學校	0	0
	大學	0	0

五-2. 距離自請退休及屆齡退休之剩餘年限(續)

主管機關	各級學校	距離自請退休 剩餘年限	距離屆齡退休 剩餘年限
新竹縣政府	國中、小	16.81	28.12
	高中、職	0	0
	科大及專科學校	0	0
	大學	0	0
台中市政府	國中、小	16.46	28.10
	高中、職	0	0
	科大及專科學校	0	0
	大學	0	0
基隆市政府	國中、小	17.28	29.65
	高中、職	0	0
	科大及專科學校	0	0
	大學	0	0
花蓮縣政府	國中、小	14.53	25.46
	高中、職	0	0
	科大及專科學校	0	0
	大學	0	0
桃園縣政府	國中、小	18.86	28.44
	高中、職	0	0
	科大及專科學校	0	0
	大學	0	0
南投縣政府	國中、小	17.97	28.67
	高中、職	0	0
	科大及專科學校	0	0
	大學	0	0
雲林縣政府	國中、小	14.11	24.41
	高中、職	0	0
	科大及專科學校	0	0
	大學	0	0

五-2. 距離自請退休及屆齡退休之剩餘年限(續)

主管機關	各級學校	距離自請退休 剩餘年限	距離屆齡退休 剩餘年限
台東縣政府	國中、小	20.47	30.82
	高中、職	0	0
	科大及專科學校	0	0
	大學	0	0
全體辦法成員	國中、小	14.49	25.24
	高中、職	11.53	22.24
	科大及專科學校	10.13	19.48
	大學	10.88	19.26
全體辦法成員		10.96	20.50

五-3. 過去三年退休人數及舊制退休金支付數

主管機關	各級學校	人數	既得舊制退休金 (仟元)
教育部	國中、小	0	0
	高中、職	3	866
	科大及專科學校	511	685,598
	大學	374	571,401
教育部中部辦公室	國中、小	0	0
	高中、職	791	944,376
	科大及專科學校	2	689
	大學	0	0
台北市政府教育局	國中、小	39	27,245
	高中、職	145	181,078
	科大及專科學校	0	0
	大學	0	0
高雄市政府教育局	國中、小	1	885
	高中、職	71	106,387
	科大及專科學校	0	0
	大學	0	0
新北市政府	國中、小	26	15,086
	高中、職	0	0
	科大及專科學校	0	0
	大學	0	0
台南市政府	國中、小	9	7,150
	高中、職	0	0
	科大及專科學校	0	0
	大學	0	0
新竹市政府	國中、小	0	0
	高中、職	0	0
	科大及專科學校	0	0
	大學	0	0

五- 3. 過去三年退休人數及舊制退休金支付數 (續)

主管機關	各級學校	人數	既得舊制退休金 (仟元)
新竹縣政府	國中、小	5	4,039
	高中、職	0	0
	科大及專科學校	0	0
	大學	0	0
台中市政府	國中、小	10	11,200
	高中、職	0	0
	科大及專科學校	0	0
	大學	0	0
基隆市政府	國中、小	6	3,555
	高中、職	0	0
	科大及專科學校	0	0
	大學	0	0
花蓮縣政府	國中、小	2	359
	高中、職	0	0
	科大及專科學校	0	0
	大學	0	0
南投縣政府	國中、小	1	233
	高中、職	0	0
	科大及專科學校	0	0
	大學	0	0
雲林縣政府	國中、小	2	553
	高中、職	0	0
	科大及專科學校	0	0
	大學	0	0

五-3. 過去三年退休人數及舊制退休金支付數 (續)

主管機關	各級學校	人數	既得舊制退休金 (仟元)
台東縣政府	國中、小	0	0
	高中、職	0	0
	科大及專科學校	0	0
	大學	0	0
合計	國中、小	101	70,305
	高中、職	1,010	1,232,708
	科大及專科學校	513	686,288
	大學	374	571,401
總合計		1,998	2,560,702

## 附錄六

### 未來 40 年各主管機關應撥補金額之敏感度分析

1. 教育部.....	1
2. 教育部中部辦公室.....	7
3. 台北市政府教育局.....	13
4. 高雄市政府教育局.....	19
5. 新北市政府.....	25
6. 台南市政府.....	31
7. 新竹市政府.....	37
8. 新竹縣政府.....	43
9. 台中市政府.....	49
10. 基隆市政府.....	55
11. 花蓮縣政府.....	61
12. 桃園縣政府.....	67
13. 南投縣政府.....	73
14. 雲林縣政府.....	79
15. 台東縣政府.....	85



1. 教育部

1.1：投資報酬率減少 1%，教育部之撥補金額彙總

投資報酬率：3.5%；學費調漲率：基礎假設；本俸增加率：基礎假設									
會計年度	期初基金結餘	政府撥補數 - 期初攤提 (A)	原私校退撫基金				政府撥補數 (舊制) (B)	政府撥補數 - 新舊制差額 (C)	政府撥補總額 (A)+(B)+(C)
			提撥收入		舊制給付支出	提撥收入 - 給付支出			
			學費提撥收入	基金投資收益					
101	10,665,147	0	575,777	373,280	1,527,502	-578,445	0	244,677	244,677
102	10,086,701	0	569,760	353,035	1,413,164	-490,370	0	189,433	189,433
103	9,596,332	0	563,779	335,872	1,566,832	-667,181	0	213,563	213,563
104	8,929,150	0	557,909	312,520	1,567,163	-696,733	0	198,138	198,138
105	8,232,417	0	552,098	288,135	1,616,529	-776,297	0	213,846	213,846
106	7,456,120	0	546,359	260,964	1,687,630	-880,307	0	222,215	222,215
107	6,575,814	0	540,679	230,153	1,729,465	-958,633	0	221,241	221,241
108	5,617,181	0	535,067	196,601	1,625,098	-893,430	0	206,871	206,871
109	4,723,751	0	529,505	165,331	1,704,814	-1,009,978	0	200,980	200,980
110	3,713,773	0	523,982	129,982	1,689,273	-1,035,309	0	180,526	180,526
111	2,678,464	0	527,025	93,746	1,745,398	-1,124,627	0	168,006	168,006
112	1,553,837	0	530,101	54,384	1,752,673	-1,168,188	0	153,452	153,452
113	385,649	0	533,191	13,498	1,694,894	-1,148,205	762,556	133,596	896,152
114	0	0	536,322	0	1,733,813	-1,197,491	1,197,491	117,429	1,314,920
115	0	0	539,461	0	1,617,416	-1,077,955	1,077,955	102,082	1,180,037
116	0	0	542,608	0	1,529,578	-986,970	986,970	81,507	1,068,477
117	0	0	545,768	0	1,577,230	-1,031,462	1,031,462	63,471	1,094,933
118	0	0	548,969	0	1,456,708	-907,739	907,739	51,104	958,843
119	0	0	552,201	0	1,386,972	-834,771	834,771	35,097	869,868
120	0	0	555,447	0	1,219,449	-664,002	664,002	23,775	687,777
121	0	0	558,672	0	1,026,696	-468,024	468,024	14,653	482,677
122	0	0	561,942	0	924,692	-362,750	362,750	10,210	372,960
123	0	0	565,212	0	826,331	-261,119	261,119	9,277	270,396
124	0	0	568,519	0	683,744	-115,225	115,225	5,280	120,505
125	0	0	571,868	0	535,121	36,747	0	2,469	2,469
126	36,747	0	575,192	1,286	464,018	112,460	0	1,521	1,521
127	149,207	0	578,554	5,222	365,868	217,908	0	183	183
128	367,115	0	581,916	12,849	280,427	314,338	0	434	434
129	681,452	0	585,323	23,851	231,120	378,054	0	6	6
130	1,059,507	0	588,753	37,083	191,778	434,058	0	0	0
131	1,493,564	0	592,186	52,275	148,914	495,547	0	0	0
132	1,989,112	0	595,653	69,619	97,169	568,103	0	0	0
133	2,557,215	0	599,132	89,503	72,398	616,237	0	0	0
134	3,173,451	0	602,634	111,071	38,705	675,000	0	0	0
135	3,848,452	0	606,142	134,696	22,777	718,061	0	0	0
136	4,566,512	0	609,697	159,828	11,610	757,915	0	0	0
137	5,324,428	0	613,274	186,355	5,921	793,708	0	0	0
138	6,118,136	0	616,859	214,135	2,657	828,336	0	0	0
139	6,946,473	0	620,461	243,127	1,113	862,474	0	0	0
140	7,808,947	0	624,089	273,313	216	897,186	0	0	0
141	8,706,133	0							
<b>101-140年度累計政府撥補數</b>		<b>0</b>					<b>8,670,063</b>	<b>3,065,042</b>	<b>11,735,105</b>

1.2：投資報酬率增加 1%，教育部之撥補金額彙總

投資報酬率：5.5%；學費調漲率：基礎假設；本俸增加率：基礎假設									
會計年度	期初基金結餘	政府撥補數 - 期初攤提 (A)	原私校退撫基金				政府撥補數 (舊制) (B)	政府撥補數 - 新舊制差額 (C)	政府撥補總額 (A)+(B)+(C)
			提撥收入		舊制給付支出	提撥收入 - 給付支出			
			學費提撥收入	基金投資收益					
101	10,665,147	0	575,777	586,583	1,527,502	-365,142	0	244,312	244,312
102	10,300,004	0	569,760	566,500	1,413,164	-276,904	0	187,013	187,013
103	10,023,100	0	563,779	551,271	1,566,832	-451,782	0	207,191	207,191
104	9,571,318	0	557,909	526,422	1,567,163	-482,831	0	186,073	186,073
105	9,088,487	0	552,098	499,867	1,616,529	-564,564	0	193,951	193,951
106	8,523,922	0	546,359	468,816	1,687,630	-672,455	0	190,749	190,749
107	7,851,467	0	540,679	431,831	1,729,465	-756,956	0	176,495	176,495
108	7,094,512	0	535,067	390,198	1,625,098	-699,833	0	147,883	147,883
109	6,394,678	0	529,505	351,707	1,704,814	-823,602	0	122,782	122,782
110	5,571,077	0	523,982	306,409	1,689,273	-858,882	0	95,556	95,556
111	4,712,195	0	527,025	259,171	1,745,398	-959,202	0	77,729	77,729
112	3,752,992	0	530,101	206,415	1,752,673	-1,016,157	0	62,775	62,775
113	2,736,835	0	533,191	150,526	1,694,894	-1,011,177	0	47,099	47,099
114	1,725,658	0	536,322	94,911	1,733,813	-1,102,580	0	32,800	32,800
115	623,078	0	539,461	34,269	1,617,416	-1,043,685	420,607	26,537	447,144
116	0	0	542,608	0	1,529,578	-986,970	986,970	17,433	1,004,403
117	0	0	545,768	0	1,577,230	-1,031,462	1,031,462	12,340	1,043,802
118	0	0	548,969	0	1,456,708	-907,739	907,739	9,697	917,436
119	0	0	552,201	0	1,386,972	-834,771	834,771	5,694	840,465
120	0	0	555,447	0	1,219,449	-664,002	664,002	3,984	667,986
121	0	0	558,672	0	1,026,696	-468,024	468,024	1,929	469,953
122	0	0	561,942	0	924,692	-362,750	362,750	1,157	363,907
123	0	0	565,212	0	826,331	-261,119	261,119	1,433	262,552
124	0	0	568,519	0	683,744	-115,225	115,225	269	115,494
125	0	0	571,868	0	535,121	36,747	0	0	0
126	36,747	0	575,192	2,021	464,018	113,195	0	0	0
127	149,942	0	578,554	8,247	365,868	220,932	0	0	0
128	370,874	0	581,916	20,398	280,427	321,887	0	0	0
129	692,761	0	585,323	38,102	231,120	392,305	0	0	0
130	1,085,066	0	588,753	59,679	191,778	456,654	0	0	0
131	1,541,720	0	592,186	84,795	148,914	528,067	0	0	0
132	2,069,787	0	595,653	113,838	97,169	612,323	0	0	0
133	2,682,110	0	599,132	147,516	72,398	674,250	0	0	0
134	3,356,360	0	602,634	184,600	38,705	748,529	0	0	0
135	4,104,889	0	606,142	225,769	22,777	809,134	0	0	0
136	4,914,023	0	609,697	270,271	11,610	868,358	0	0	0
137	5,782,381	0	613,274	318,031	5,921	925,384	0	0	0
138	6,707,766	0	616,859	368,927	2,657	983,129	0	0	0
139	7,690,894	0	620,461	422,999	1,113	1,042,347	0	0	0
140	8,733,242	0	624,089	480,328	216	1,104,201	0	0	0
141	9,837,443	0							
<b>101-140年度累計政府撥補數</b>		<b>0</b>					<b>6,052,669</b>	<b>2,052,881</b>	<b>8,105,550</b>

1.3：學費調漲率減少 0.5%，教育部之撥補金額彙總

投資報酬率：4.5%；學費調漲率：基礎假設-0.5%；本俸增加率：基礎假設									
會計年度	期初基金結餘	政府撥補數 - 期初攤提 (A)	原私校退撫基金				政府撥補數 (舊制) (B)	政府撥補數 - 新舊制差額 (C)	政府撥補總額 (A)+(B)+(C)
			提撥收入		舊制給付支出	提撥收入 - 給付支出			
			學費提撥收入	基金投資收益					
101	10,665,147	0	570,178	479,932	1,527,502	-477,392	0	244,493	244,493
102	10,187,754	0	561,457	458,449	1,413,164	-393,258	0	188,223	188,223
103	9,794,496	0	552,868	440,752	1,566,832	-573,212	0	210,389	210,389
104	9,221,284	0	544,425	414,958	1,567,163	-607,781	0	192,148	192,148
105	8,613,503	0	536,110	387,608	1,616,529	-692,811	0	203,990	203,990
106	7,920,692	0	527,897	356,431	1,687,630	-803,302	0	206,694	206,694
107	7,117,390	0	519,809	320,283	1,729,465	-889,374	0	199,232	199,232
108	6,228,017	0	511,873	280,261	1,625,098	-832,965	0	177,798	177,798
109	5,395,052	0	504,066	242,777	1,704,814	-957,971	0	161,706	161,706
110	4,437,081	0	496,359	199,669	1,689,273	-993,245	0	132,757	132,757
111	3,443,836	0	496,819	154,973	1,745,398	-1,093,607	0	111,831	111,831
112	2,350,229	0	497,275	105,760	1,752,673	-1,149,638	0	99,226	99,226
113	1,200,591	0	497,715	54,027	1,694,894	-1,143,153	0	78,722	78,722
114	57,439	0	498,123	2,585	1,733,813	-1,233,105	1,175,667	61,105	1,236,772
115	0	0	498,544	0	1,617,416	-1,118,872	1,118,872	50,001	1,168,873
116	0	0	498,973	0	1,529,578	-1,030,605	1,030,605	36,603	1,067,208
117	0	0	499,406	0	1,577,230	-1,077,824	1,077,824	25,034	1,102,858
118	0	0	499,847	0	1,456,708	-956,861	956,861	18,761	975,622
119	0	0	500,306	0	1,386,972	-886,666	886,666	11,739	898,405
120	0	0	500,751	0	1,219,449	-718,698	718,698	8,193	726,891
121	0	0	501,196	0	1,026,696	-525,500	525,500	5,357	530,857
122	0	0	501,684	0	924,692	-423,008	423,008	3,217	426,225
123	0	0	502,155	0	826,331	-324,176	324,176	3,668	327,844
124	0	0	502,620	0	683,744	-181,124	181,124	1,472	182,596
125	0	0	503,072	0	535,121	-32,049	32,049	527	32,576
126	0	0	503,510	0	464,018	39,492	0	51	51
127	39,492	0	503,961	1,777	365,868	139,870	0	0	0
128	179,362	0	504,404	8,071	280,427	232,048	0	0	0
129	411,411	0	504,851	18,513	231,120	292,244	0	0	0
130	703,655	0	505,285	31,664	191,778	345,171	0	0	0
131	1,048,826	0	505,728	47,197	148,914	404,011	0	0	0
132	1,452,837	0	506,192	65,378	97,169	474,401	0	0	0
133	1,927,238	0	506,654	86,726	72,398	520,981	0	0	0
134	2,448,219	0	507,107	110,170	38,705	578,572	0	0	0
135	3,026,792	0	507,556	136,206	22,777	620,984	0	0	0
136	3,647,776	0	507,997	164,150	11,610	660,537	0	0	0
137	4,308,313	0	508,448	193,874	5,921	696,401	0	0	0
138	5,004,715	0	508,936	225,212	2,657	731,491	0	0	0
139	5,736,205	0	509,403	258,129	1,113	766,419	0	0	0
140	6,502,625	0	509,867	292,618	216	802,269	0	0	0
141	7,304,894								
<b>101-140年度累計政府撥補數</b>		<b>0</b>					<b>8,451,051</b>	<b>2,432,937</b>	<b>10,883,988</b>

1.4：學費調漲率增加 0.5%，教育部之撥補金額彙總

投資報酬率：4.5%；學費調漲率：基礎假設+0.5%；本俸增加率：基礎假設									
會計年度	期初基金結餘	政府撥補數 - 期初攤提 (A)	原私校退撫基金					政府撥補數 - 新舊制差額 (C)	政府撥補總額 (A)+(B)+(C)
			提撥收入		舊制給付支出	提撥收入 - 給付支出	政府撥補數 (舊制) (B)		
			學費提撥收入	基金投資收益					
101	10,665,147	0	581,499	479,932	1,527,502	-466,071	0	244,493	244,493
102	10,199,075	0	578,278	458,958	1,413,164	-375,928	0	188,223	188,223
103	9,823,147	0	575,087	442,042	1,566,832	-549,704	0	210,389	210,389
104	9,273,444	0	571,952	417,305	1,567,163	-577,906	0	192,148	192,148
105	8,695,538	0	568,756	391,299	1,616,529	-656,474	0	203,990	203,990
106	8,039,064	0	565,608	361,758	1,687,630	-760,264	0	206,694	206,694
107	7,278,800	0	562,516	327,546	1,729,465	-839,403	0	199,232	199,232
108	6,439,398	0	559,412	289,773	1,625,098	-775,913	0	177,798	177,798
109	5,663,485	0	556,298	254,857	1,704,814	-893,659	0	161,706	161,706
110	4,769,826	0	553,212	214,642	1,689,273	-921,419	0	132,757	132,757
111	3,848,407	0	559,198	173,178	1,745,398	-1,013,022	0	111,831	111,831
112	2,835,385	0	565,249	127,592	1,752,673	-1,059,831	0	99,226	99,226
113	1,775,553	0	571,367	79,900	1,694,894	-1,043,627	0	78,722	78,722
114	731,927	0	577,535	32,937	1,733,813	-1,123,341	391,415	61,105	452,520
115	0	0	583,790	0	1,617,416	-1,033,626	1,033,626	50,001	1,083,627
116	0	0	590,100	0	1,529,578	-939,478	939,478	36,603	976,081
117	0	0	596,483	0	1,577,230	-980,747	980,747	25,034	1,005,781
118	0	0	602,966	0	1,456,708	-853,742	853,742	18,761	872,503
119	0	0	609,465	0	1,386,972	-777,507	777,507	11,739	789,246
120	0	0	616,025	0	1,219,449	-603,424	603,424	8,193	611,617
121	0	0	622,684	0	1,026,696	-404,012	404,012	5,357	409,369
122	0	0	629,409	0	924,692	-295,283	295,283	3,217	298,500
123	0	0	636,250	0	826,331	-190,081	190,081	3,668	193,749
124	0	0	643,113	0	683,744	-40,631	40,631	1,472	42,103
125	0	0	650,094	0	535,121	114,973	0	527	527
126	114,973	0	657,107	5,174	464,018	198,263	0	51	51
127	313,236	0	664,222	14,096	365,868	312,450	0	0	0
128	625,686	0	671,394	28,156	280,427	419,123	0	0	0
129	1,044,809	0	678,641	47,016	231,120	494,537	0	0	0
130	1,539,346	0	685,974	69,271	191,778	563,467	0	0	0
131	2,102,813	0	693,369	94,627	148,914	639,081	0	0	0
132	2,741,894	0	700,872	123,385	97,169	727,088	0	0	0
133	3,468,982	0	708,434	156,104	72,398	792,140	0	0	0
134	4,261,122	0	716,089	191,751	38,705	869,134	0	0	0
135	5,130,257	0	723,848	230,862	22,777	931,933	0	0	0
136	6,062,190	0	731,672	272,799	11,610	992,861	0	0	0
137	7,055,050	0	739,604	317,477	5,921	1,051,160	0	0	0
138	8,106,210	0	747,597	364,779	2,657	1,109,719	0	0	0
139	9,215,930	0	755,662	414,717	1,113	1,169,266	0	0	0
140	10,385,196	0	763,832	467,334	216	1,230,950	0	0	0
141	11,616,146								
<b>101-140年度累計政府撥補數</b>		<b>0</b>					<b>6,509,948</b>	<b>2,432,937</b>	<b>8,942,885</b>

1.5：本俸增加率減少 0.5%，教育部之撥補金額彙總

投資報酬率：4.5%；學費調漲率：基礎假設；本俸增加率：基礎假設-0.5%									
會計年度	期初基金結餘	政府撥補數 - 期初攤提 (A)	原私校退撫基金				政府撥補數 (舊制) (B)	政府撥補數 - 新舊制差額 (C)	政府撥補總額 (A)+(B)+(C)
			提撥收入		舊制給付支出	提撥收入 - 給付支出			
			學費提撥收入	基金投資收益					
101	10,665,147	0	575,777	479,932	1,523,822	-468,114	0	243,760	243,760
102	10,197,033	0	569,760	458,866	1,402,990	-374,364	0	186,158	186,158
103	9,822,669	0	563,779	442,020	1,548,073	-542,274	0	206,086	206,086
104	9,280,395	0	557,909	417,618	1,540,855	-565,328	0	185,623	185,623
105	8,715,067	0	552,098	392,178	1,581,775	-637,499	0	194,287	194,287
106	8,077,568	0	546,359	363,491	1,643,367	-733,517	0	192,976	192,976
107	7,344,051	0	540,679	330,482	1,675,905	-804,744	0	181,388	181,388
108	6,539,307	0	535,067	294,269	1,567,103	-737,768	0	156,203	156,203
109	5,801,540	0	529,505	261,069	1,635,989	-845,415	0	135,189	135,189
110	4,956,125	0	523,982	223,026	1,613,257	-866,250	0	104,823	104,823
111	4,089,875	0	527,025	184,044	1,658,809	-947,740	0	88,787	88,787
112	3,142,135	0	530,101	141,396	1,657,662	-986,165	0	73,508	73,508
113	2,155,970	0	533,191	97,019	1,595,311	-965,101	0	56,270	56,270
114	1,190,869	0	536,322	53,589	1,624,203	-1,034,292	0	41,474	41,474
115	156,577	0	539,461	7,046	1,507,787	-961,280	804,702	33,083	837,785
116	0	0	542,608	0	1,419,177	-876,569	876,569	22,719	899,288
117	0	0	545,768	0	1,456,528	-910,760	910,760	15,394	926,154
118	0	0	548,969	0	1,338,815	-789,846	789,846	11,909	801,755
119	0	0	552,201	0	1,268,783	-716,582	716,582	7,280	723,862
120	0	0	555,447	0	1,110,221	-554,774	554,774	5,151	559,925
121	0	0	558,672	0	930,282	-371,610	371,610	2,917	374,527
122	0	0	561,942	0	833,893	-271,951	271,951	1,763	273,714
123	0	0	565,212	0	741,654	-176,442	176,442	2,063	178,505
124	0	0	568,519	0	610,741	-42,222	42,222	653	42,875
125	0	0	571,868	0	475,694	96,174	0	119	119
126	96,174	0	575,192	4,328	410,508	169,011	0	0	0
127	265,185	0	578,554	11,933	322,121	268,366	0	0	0
128	533,551	0	581,916	24,010	245,700	360,225	0	0	0
129	893,777	0	585,323	40,220	201,539	424,004	0	0	0
130	1,317,781	0	588,753	59,300	166,431	481,622	0	0	0
131	1,799,404	0	592,186	80,973	128,621	544,539	0	0	0
132	2,343,942	0	595,653	105,477	83,525	617,606	0	0	0
133	2,961,548	0	599,132	133,270	61,939	670,463	0	0	0
134	3,632,011	0	602,634	163,440	32,956	733,119	0	0	0
135	4,365,130	0	606,142	196,431	19,300	783,273	0	0	0
136	5,148,402	0	609,697	231,678	9,792	831,583	0	0	0
137	5,979,986	0	613,274	269,099	4,970	877,404	0	0	0
138	6,857,389	0	616,859	308,583	2,219	923,222	0	0	0
139	7,780,612	0	620,461	350,128	925	969,663	0	0	0
140	8,750,275	0	624,089	393,762	179	1,017,672	0	0	0
141	9,767,948								
<b>101-140年度累計政府撥補數</b>		<b>0</b>					<b>5,515,458</b>	<b>2,149,583</b>	<b>7,665,041</b>

1.6：本俸增加率增加 0.5%，教育部之撥補金額彙總

投資報酬率：4.5%；學費調漲率：基礎假設；本俸增加率：基礎假設+0.5%									
會計年度	期初基金結餘	政府撥補數 - 期初攤提 (A)	原私校退撫基金					政府撥補數 - 新舊制差額 (C)	政府撥補總額 (A)+(B)+(C)
			提撥收入		舊制給付支出	提撥收入 - 給付支出	政府撥補數 (舊制) (B)		
			學費提撥收入	基金投資收益					
101	10,665,147	0	575,777	479,932	1,531,176	-475,468	0	245,225	245,225
102	10,189,679	0	569,760	458,536	1,423,363	-395,068	0	190,295	190,295
103	9,794,611	0	563,779	440,758	1,585,730	-581,193	0	214,729	214,729
104	9,213,418	0	557,909	414,604	1,593,794	-621,281	0	198,764	198,764
105	8,592,137	0	552,098	386,646	1,651,887	-713,143	0	213,901	213,901
106	7,878,994	0	546,359	354,555	1,732,881	-831,967	0	220,776	220,776
107	7,047,027	0	540,679	317,116	1,784,491	-926,696	0	217,663	217,663
108	6,120,331	0	535,067	275,415	1,684,983	-874,502	0	200,342	200,342
109	5,245,829	0	529,505	236,062	1,776,231	-1,010,664	0	190,134	190,134
110	4,235,165	0	523,982	190,582	1,768,539	-1,053,975	0	165,033	165,033
111	3,181,191	0	527,025	143,154	1,836,137	-1,165,959	0	146,491	146,491
112	2,015,232	0	530,101	90,685	1,852,728	-1,231,941	0	129,432	129,432
113	783,291	0	533,191	35,248	1,800,277	-1,231,838	448,547	112,047	560,594
114	0	0	536,322	0	1,850,371	-1,314,049	1,314,049	91,464	1,405,513
115	0	0	539,461	0	1,734,571	-1,195,110	1,195,110	75,862	1,270,972
116	0	0	542,608	0	1,648,126	-1,105,518	1,105,518	59,173	1,164,691
117	0	0	545,768	0	1,707,460	-1,161,692	1,161,692	43,256	1,204,948
118	0	0	548,969	0	1,584,527	-1,035,558	1,035,558	33,161	1,068,719
119	0	0	552,201	0	1,515,719	-963,518	963,518	20,873	984,391
120	0	0	555,447	0	1,339,016	-783,569	783,569	14,247	797,816
121	0	0	558,672	0	1,132,752	-574,080	574,080	9,106	583,186
122	0	0	561,942	0	1,025,055	-463,113	463,113	5,941	469,054
123	0	0	565,212	0	920,380	-355,168	355,168	6,480	361,648
124	0	0	568,519	0	765,225	-196,706	196,706	3,289	199,995
125	0	0	571,868	0	601,777	-29,909	29,909	1,414	31,323
126	0	0	575,192	0	524,332	50,860	0	671	671
127	50,860	0	578,554	2,289	415,423	165,419	0	22	22
128	216,279	0	581,916	9,733	319,958	271,690	0	56	56
129	487,969	0	585,323	21,959	264,961	342,321	0	0	0
130	830,290	0	588,753	37,363	220,918	405,198	0	0	0
131	1,235,488	0	592,186	55,597	172,358	475,425	0	0	0
132	1,710,914	0	595,653	76,991	113,008	559,636	0	0	0
133	2,270,550	0	599,132	102,175	84,600	616,707	0	0	0
134	2,887,257	0	602,634	129,927	45,446	687,115	0	0	0
135	3,574,372	0	606,142	160,847	26,872	740,117	0	0	0
136	4,314,489	0	609,697	194,152	13,763	790,086	0	0	0
137	5,104,575	0	613,274	229,706	7,054	835,926	0	0	0
138	5,940,501	0	616,859	267,323	3,182	880,999	0	0	0
139	6,821,501	0	620,461	306,968	1,338	926,090	0	0	0
140	7,747,591	0	624,089	348,642	261	972,470	0	0	0
141	8,720,061								
<b>101-140年度累計政府撥補數</b>		<b>0</b>					<b>9,626,537</b>	<b>2,809,847</b>	<b>12,436,384</b>

2. 教育部中部辦公室

2.1：投資報酬率減少 1%，教育部中部辦公室之撥補金額彙總

投資報酬率：3.5%；學費調漲率：基礎假設；本俸增加率：基礎假設									
會計年度	期初基金結餘	政府撥補數 - 期初攤提 (A)	原私校退撫基金				政府撥補數 (舊制) (B)	政府撥補數 - 新舊制差額 (C)	政府撥補總額 (A)+(B)+(C)
			提撥收入		舊制給付支出	提撥收入 - 給付支出			
			學費提撥收入	基金投資收益					
101	-1,354,057	33,851	169,332	-47,392	368,617	-246,677	246,677	36,325	316,853
102	-1,320,206	33,851	164,481	-46,207	427,448	-309,174	309,174	50,573	393,598
103	-1,286,355	33,851	159,786	-45,022	474,678	-359,914	359,914	49,483	443,249
104	-1,252,503	33,851	155,270	-43,838	556,304	-444,872	444,872	58,881	537,604
105	-1,218,652	33,851	150,896	-42,653	652,649	-544,405	544,405	61,323	639,580
106	-1,184,800	33,851	146,673	-41,468	657,840	-552,635	552,635	67,243	653,729
107	-1,150,949	33,851	142,569	-40,283	633,323	-531,037	531,037	70,459	635,348
108	-1,117,097	33,851	138,571	-39,098	661,297	-561,825	561,825	72,882	668,558
109	-1,083,246	33,851	134,678	-37,914	650,437	-553,673	553,673	57,972	645,496
110	-1,049,395	33,851	130,887	-36,729	662,113	-567,955	567,955	60,250	662,056
111	-1,015,543	33,851	130,632	-35,544	648,734	-553,646	553,646	59,241	646,738
112	-981,692	33,851	130,365	-34,359	669,169	-573,164	573,164	48,574	655,589
113	-947,840	33,851	130,091	-33,174	669,683	-572,766	572,766	44,062	650,680
114	-913,989	33,851	129,803	-31,990	616,728	-518,915	518,915	39,373	592,139
115	-880,137	33,851	129,512	-30,805	612,632	-513,925	513,925	34,033	581,809
116	-846,286	33,851	129,213	-29,620	564,211	-464,618	464,618	35,806	534,276
117	-812,434	33,851	128,905	-28,435	530,655	-430,185	430,185	27,535	491,572
118	-778,583	33,851	128,606	-27,250	559,037	-457,682	457,682	22,738	514,271
119	-744,732	33,851	128,295	-26,066	544,608	-442,378	442,378	22,406	498,636
120	-710,880	33,851	127,984	-24,881	494,822	-391,718	391,718	18,741	444,311
121	-677,029	33,851	127,685	-23,696	475,257	-371,268	371,268	13,715	418,834
122	-643,177	33,851	127,393	-22,511	445,742	-340,860	340,860	12,384	387,095
123	-609,326	33,851	127,115	-21,326	412,170	-306,381	306,381	8,817	349,050
124	-575,474	33,851	126,863	-20,142	356,500	-249,780	249,780	5,565	289,195
125	-541,623	33,851	126,625	-18,957	304,488	-196,820	196,820	3,267	233,939
126	-507,772	33,851	126,397	-17,772	265,368	-156,743	156,743	1,047	191,641
127	-473,920	33,851	126,171	-16,587	225,895	-116,311	116,311	1,166	151,329
128	-440,069	33,851	125,941	-15,402	174,781	-64,242	64,242	283	98,377
129	-406,217	33,851	125,701	-14,218	172,755	-61,272	61,272	190	95,313
130	-372,366	33,851	125,451	-13,033	157,829	-45,411	45,411	4	79,266
131	-338,514	33,851	125,193	-11,848	136,965	-23,620	23,620	37	57,509
132	-304,663	20,163	124,926	-10,663	100,574	13,689	0	0	20,163
133	-270,811	586	124,645	-9,478	81,901	33,265	0	0	586
134	-236,960	0	124,356	-8,294	60,304	55,758	0	1	1
135	-181,202	0	124,073	-6,342	36,310	81,421	0	0	0
136	-99,781	0	123,787	-3,492	24,451	95,843	0	1	1
137	-3,937	0	123,501	-138	14,457	108,906	0	0	0
138	104,969	0	123,222	3,674	7,775	119,122	0	0	0
139	224,091	0	122,946	7,843	2,808	127,981	0	0	0
140	352,072	0	122,675	12,323	635	134,363	0	0	0
141	486,435								
<b>101-140年度累計政府撥補數</b>		<b>1,070,143</b>					<b>11,523,871</b>	<b>984,380</b>	<b>13,578,394</b>

2.2：投資報酬率增加 1%，教育部中部辦公室之撥補金額彙總

投資報酬率：5.5%；學費調漲率：基礎假設；本俸增加率：基礎假設									
會計年度	期初基金結餘	政府撥補數 - 期初攤提 (A)	原私校退撫基金				政府撥補數 (舊制) (B)	政府撥補數 - 新舊制差額 (C)	政府撥補總額 (A)+(B)+(C)
			提撥收入		舊制給付支出	提撥收入 - 給付支出			
			學費提撥收入	基金投資收益					
101	-1,354,057	33,851	169,332	-74,473	368,617	-273,758	273,758	36,212	343,822
102	-1,320,206	33,851	164,481	-72,611	427,448	-335,578	335,578	49,918	419,348
103	-1,286,355	33,851	159,786	-70,750	474,678	-385,641	385,641	47,796	467,289
104	-1,252,503	33,851	155,270	-68,888	556,304	-469,922	469,922	55,389	559,162
105	-1,218,652	33,851	150,896	-67,026	652,649	-568,778	568,778	55,134	657,764
106	-1,184,800	33,851	146,673	-65,164	657,840	-576,331	576,331	57,950	668,132
107	-1,150,949	33,851	142,569	-63,302	633,323	-554,056	554,056	57,493	645,401
108	-1,117,097	33,851	138,571	-61,440	661,297	-584,167	584,167	53,942	671,960
109	-1,083,246	33,851	134,678	-59,579	650,437	-575,338	575,338	35,121	644,310
110	-1,049,395	33,851	130,887	-57,717	662,113	-588,943	588,943	33,957	656,751
111	-1,015,543	33,851	130,632	-55,855	648,734	-573,957	573,957	33,162	640,970
112	-981,692	33,851	130,365	-53,993	669,169	-592,798	592,798	22,672	649,321
113	-947,840	33,851	130,091	-52,131	669,683	-591,723	591,723	19,570	645,145
114	-913,989	33,851	129,803	-50,269	616,728	-537,195	537,195	13,891	584,937
115	-880,137	33,851	129,512	-48,408	612,632	-531,528	531,528	10,800	576,179
116	-846,286	33,851	129,213	-46,546	564,211	-481,544	481,544	12,145	527,540
117	-812,434	33,851	128,905	-44,684	530,655	-446,434	446,434	6,451	486,737
118	-778,583	33,851	128,606	-42,822	559,037	-473,253	473,253	3,874	510,979
119	-744,732	33,851	128,295	-40,960	544,608	-457,273	457,273	3,010	494,135
120	-710,880	33,851	127,984	-39,098	494,822	-405,936	405,936	2,121	441,909
121	-677,029	33,851	127,685	-37,237	475,257	-384,808	384,808	468	419,128
122	-643,177	33,851	127,393	-35,375	445,742	-353,723	353,723	455	388,030
123	-609,326	33,851	127,115	-33,513	412,170	-318,567	318,567	30	352,449
124	-575,474	33,851	126,863	-31,651	356,500	-261,289	261,289	128	295,268
125	-541,623	33,851	126,625	-29,789	304,488	-207,653	207,653	1	241,505
126	-507,772	33,851	126,397	-27,927	265,368	-166,898	166,898	0	200,750
127	-473,920	33,851	126,171	-26,066	225,895	-125,790	125,790	0	159,641
128	-440,069	33,851	125,941	-24,204	174,781	-73,044	73,044	0	106,895
129	-406,217	33,851	125,701	-22,342	172,755	-69,397	69,397	1	103,249
130	-372,366	33,851	125,451	-20,480	157,829	-52,858	52,858	0	86,710
131	-338,514	33,851	125,193	-18,618	136,965	-30,390	30,390	0	64,242
132	-304,663	26,256	124,926	-16,756	100,574	7,596	0	0	26,256
133	-270,811	6,002	124,645	-14,895	81,901	27,849	0	0	6,002
134	-236,960	0	124,356	-13,033	60,304	51,019	0	1	1
135	-185,941	0	124,073	-10,227	36,310	77,537	0	0	0
136	-108,404	0	123,787	-5,962	24,451	93,374	0	1	1
137	-15,031	0	123,501	-827	14,457	108,217	0	0	0
138	93,186	0	123,222	5,125	7,775	120,573	0	0	0
139	213,759	0	122,946	11,757	2,808	131,895	0	0	0
140	345,654	0	122,675	19,011	635	141,052	0	0	0
141	486,705								
<b>101-140年度累計政府撥補數</b>		<b>1,081,653</b>					<b>12,048,568</b>	<b>611,696</b>	<b>13,741,917</b>



2.3：學費調漲率減少 0.5%，教育部中部辦公室之撥補金額彙總

投資報酬率：4.5%；學費調漲率：基礎假設-0.5%；本俸增加率：基礎假設									
會計年度	期初基金結餘	政府撥補數 - 期初攤提 (A)	原私校退撫基金				政府撥補數 (舊制) (B)	政府撥補數 - 新舊制差額 (C)	政府撥補總額 (A)+(B)+(C)
			提撥收入		舊制給付支出	提撥收入 - 給付支出			
			學費提撥收入	基金投資收益					
101	-1,354,057	33,851	167,677	-60,933	368,617	-261,872	261,872	36,269	331,993
102	-1,320,206	33,851	162,054	-59,409	427,448	-324,804	324,804	50,247	408,902
103	-1,286,355	33,851	156,613	-57,886	474,678	-375,951	375,951	48,643	458,446
104	-1,252,503	33,851	151,353	-56,363	556,304	-461,314	461,314	57,145	552,310
105	-1,218,652	33,851	146,266	-54,839	652,649	-561,222	561,222	58,254	653,328
106	-1,184,800	33,851	141,350	-53,316	657,840	-569,806	569,806	62,663	666,321
107	-1,150,949	33,851	136,597	-51,793	633,323	-548,518	548,518	64,067	646,437
108	-1,117,097	33,851	131,998	-50,269	661,297	-579,568	579,568	63,508	676,928
109	-1,083,246	33,851	127,553	-48,746	650,437	-571,631	571,631	46,465	651,947
110	-1,049,395	33,851	123,255	-47,223	662,113	-586,081	586,081	45,246	665,178
111	-1,015,543	33,851	122,320	-45,699	648,734	-572,114	572,114	42,592	648,557
112	-981,692	33,851	121,388	-44,176	669,169	-591,957	591,957	32,514	658,322
113	-947,840	33,851	120,463	-42,653	669,683	-591,872	591,872	29,045	654,769
114	-913,989	33,851	119,542	-41,129	616,728	-538,315	538,315	23,999	596,166
115	-880,137	33,851	118,626	-39,606	612,632	-533,612	533,612	19,280	586,743
116	-846,286	33,851	117,713	-38,083	564,211	-484,581	484,581	20,596	539,028
117	-812,434	33,851	116,805	-36,560	530,655	-450,409	450,409	13,279	497,540
118	-778,583	33,851	115,910	-35,036	559,037	-478,163	478,163	9,093	521,108
119	-744,732	33,851	115,019	-33,513	544,608	-463,102	463,102	8,452	505,405
120	-710,880	33,851	114,137	-31,990	494,822	-412,674	412,674	6,456	452,982
121	-677,029	33,851	113,260	-30,466	475,257	-392,463	392,463	2,952	429,267
122	-643,177	33,851	112,390	-28,943	445,742	-362,294	362,294	2,268	398,414
123	-609,326	33,851	111,531	-27,420	412,170	-328,058	328,058	1,075	362,985
124	-575,474	33,851	110,678	-25,896	356,500	-271,719	271,719	700	306,270
125	-541,623	33,851	109,839	-24,373	304,488	-219,022	219,022	183	253,056
126	-507,772	33,851	109,011	-22,850	265,368	-179,207	179,207	80	213,138
127	-473,920	33,851	108,196	-21,326	225,895	-139,025	139,025	152	173,029
128	-440,069	33,851	107,394	-19,803	174,781	-87,190	87,190	2	121,043
129	-406,217	33,851	106,600	-18,280	172,755	-84,436	84,436	1	118,288
130	-372,366	33,851	105,822	-16,756	157,829	-68,763	68,763	0	102,615
131	-338,514	33,851	105,056	-15,233	136,965	-47,142	47,142	0	80,993
132	-304,663	33,851	104,314	-13,710	100,574	-9,969	9,969	0	43,821
133	-270,811	24,354	103,585	-12,187	81,901	9,497	0	0	24,354
134	-236,960	1,955	102,864	-10,663	60,304	31,897	0	1	1,956
135	-203,109	0	102,163	-9,140	36,310	56,713	0	0	0
136	-146,395	0	101,477	-6,588	24,451	70,437	0	1	1
137	-75,958	0	100,804	-3,418	14,457	82,929	0	0	0
138	6,971	0	100,137	314	7,775	92,676	0	0	0
139	99,647	0	99,479	4,484	2,808	101,154	0	0	0
140	200,801	0	98,822	9,036	635	107,223	0	0	0
141	308,024								
<b>101-140年度累計政府撥補數</b>		<b>1,109,555</b>					<b>12,146,855</b>	<b>745,231</b>	<b>14,001,641</b>

2.4：學費調漲率增加 0.5%，教育部中部辦公室之撥補金額彙總

投資報酬率：4.5%；學費調漲率：基礎假設+0.5%；本俸增加率：基礎假設									
會計年度	期初基金結餘	政府撥補數 - 期初攤提 (A)	原私校退撫基金				政府撥補數 (舊制) (B)	政府撥補數 - 新舊制差額 (C)	政府撥補總額 (A)+(B)+(C)
			提撥收入		舊制給付支出	提撥收入 - 給付支出			
			學費提撥收入	基金投資收益					
101	-1,354,057	33,851	171,219	-60,933	368,617	-258,330	258,330	36,269	328,451
102	-1,320,206	33,851	167,240	-59,409	427,448	-319,618	319,618	50,247	403,716
103	-1,286,355	33,851	163,326	-57,886	474,678	-369,238	369,238	48,643	451,733
104	-1,252,503	33,851	159,478	-56,363	556,304	-453,189	453,189	57,145	544,185
105	-1,218,652	33,851	155,693	-54,839	652,649	-551,795	551,795	58,254	643,901
106	-1,184,800	33,851	151,985	-53,316	657,840	-559,171	559,171	62,663	655,686
107	-1,150,949	33,851	148,355	-51,793	633,323	-536,760	536,760	64,067	634,679
108	-1,117,097	33,851	144,834	-50,269	661,297	-566,732	566,732	63,508	664,092
109	-1,083,246	33,851	141,425	-48,746	650,437	-557,759	557,759	46,465	638,075
110	-1,049,395	33,851	138,109	-47,223	662,113	-571,227	571,227	45,246	650,325
111	-1,015,543	33,851	138,540	-45,699	648,734	-555,893	555,893	42,592	632,337
112	-981,692	33,851	138,960	-44,176	669,169	-574,386	574,386	32,514	640,751
113	-947,840	33,851	139,356	-42,653	669,683	-572,980	572,980	29,045	635,876
114	-913,989	33,851	139,737	-41,129	616,728	-518,120	518,120	23,999	575,970
115	-880,137	33,851	140,103	-39,606	612,632	-512,135	512,135	19,280	565,266
116	-846,286	33,851	140,475	-38,083	564,211	-461,820	461,820	20,596	516,267
117	-812,434	33,851	140,857	-36,560	530,655	-426,357	426,357	13,279	473,488
118	-778,583	33,851	141,275	-35,036	559,037	-452,798	452,798	9,093	495,742
119	-744,732	33,851	141,702	-33,513	544,608	-436,418	436,418	8,452	478,722
120	-710,880	33,851	142,122	-31,990	494,822	-384,689	384,689	6,456	424,997
121	-677,029	33,851	142,522	-30,466	475,257	-363,201	363,201	2,952	400,004
122	-643,177	33,851	142,915	-28,943	445,742	-331,770	331,770	2,268	367,890
123	-609,326	33,851	143,296	-27,420	412,170	-296,293	296,293	1,075	331,220
124	-575,474	33,851	143,683	-25,896	356,500	-238,714	238,714	700	273,265
125	-541,623	33,851	144,091	-24,373	304,488	-184,770	184,770	183	218,805
126	-507,772	33,851	144,503	-22,850	265,368	-143,715	143,715	80	177,646
127	-473,920	33,851	144,931	-21,326	225,895	-102,290	102,290	152	136,293
128	-440,069	33,851	145,352	-19,803	174,781	-49,232	49,232	2	83,086
129	-406,217	33,851	145,754	-18,280	172,755	-45,281	45,281	1	79,133
130	-372,366	33,851	146,157	-16,756	157,829	-28,428	28,428	0	62,280
131	-338,514	33,851	146,569	-15,233	136,965	-5,629	5,629	0	39,480
132	-304,663	1,141	146,994	-13,710	100,574	32,710	0	0	1,142
133	-270,811	0	147,422	-12,187	81,901	53,334	0	0	0
134	-217,477	0	147,853	-9,786	60,304	77,763	0	1	1
135	-139,714	0	148,277	-6,287	36,310	105,680	0	0	0
136	-34,034	0	148,688	-1,532	24,451	122,705	0	1	1
137	88,670	0	149,097	3,990	14,457	138,630	0	0	0
138	227,300	0	149,530	10,229	7,775	151,984	0	0	0
139	379,284	0	149,969	17,068	2,808	164,228	0	0	0
140	543,512	0	150,408	24,458	635	174,232	0	0	0
141	717,743								
<b>101-140年度累計政府撥補數</b>		<b>1,050,536</b>					<b>11,428,736</b>	<b>745,231</b>	<b>13,224,503</b>

2.5：本俸增加率減少 0.5%，教育部中部辦公室之撥補金額彙總

投資報酬率：4.5%；學費調漲率：基礎假設；本俸增加率：基礎假設-0.5%									
會計年度	期初基金結餘	政府撥補數 - 期初攤提 (A)	原私校退撫基金				政府撥補數 (舊制) (B)	政府撥補數 - 新舊制差額 (C)	政府撥補總額 (A)+(B)+(C)
			提撥收入		舊制給付支出	提撥收入 - 給付支出			
			學費提撥收入	基金投資收益					
101	-1,354,057	33,851	169,332	-60,933	367,729	-259,330	259,330	36,156	329,337
102	-1,320,206	33,851	164,481	-59,409	424,371	-319,299	319,299	49,711	402,862
103	-1,286,355	33,851	159,786	-57,886	468,993	-367,093	367,093	47,613	448,557
104	-1,252,503	33,851	155,270	-56,363	546,985	-448,078	448,078	55,267	537,196
105	-1,218,652	33,851	150,896	-54,839	638,634	-542,578	542,578	55,368	631,797
106	-1,184,800	33,851	146,673	-53,316	640,628	-547,271	547,271	58,602	639,724
107	-1,150,949	33,851	142,569	-51,793	613,782	-523,006	523,006	58,751	615,608
108	-1,117,097	33,851	138,571	-50,269	637,774	-549,473	549,473	56,414	639,738
109	-1,083,246	33,851	134,678	-48,746	624,258	-538,326	538,326	38,846	611,024
110	-1,049,395	33,851	130,887	-47,223	632,374	-548,710	548,710	36,401	618,962
111	-1,015,543	33,851	130,632	-45,699	616,596	-531,664	531,664	35,596	601,111
112	-981,692	33,851	130,365	-44,176	632,912	-546,723	546,723	25,452	606,027
113	-947,840	33,851	130,091	-42,653	630,368	-542,930	542,930	22,287	599,069
114	-913,989	33,851	129,803	-41,129	577,740	-489,067	489,067	17,032	539,950
115	-880,137	33,851	129,512	-39,606	571,154	-481,248	481,248	13,228	528,328
116	-846,286	33,851	129,213	-38,083	523,496	-432,366	432,366	14,412	480,629
117	-812,434	33,851	128,905	-36,560	489,997	-397,652	397,652	8,364	439,867
118	-778,583	33,851	128,606	-35,036	513,781	-420,212	420,212	5,307	459,370
119	-744,732	33,851	128,295	-33,513	498,138	-403,356	403,356	4,552	441,759
120	-710,880	33,851	127,984	-31,990	450,420	-354,426	354,426	3,271	391,548
121	-677,029	33,851	127,685	-30,466	430,549	-333,330	333,330	983	368,165
122	-643,177	33,851	127,393	-28,943	401,896	-303,446	303,446	886	338,183
123	-609,326	33,851	127,115	-27,420	369,854	-270,158	270,158	261	304,271
124	-575,474	33,851	126,863	-25,896	318,338	-217,372	217,372	239	251,462
125	-541,623	33,851	126,625	-24,373	270,580	-168,329	168,329	12	202,192
126	-507,772	33,851	126,397	-22,850	234,675	-131,127	131,127	4	164,983
127	-473,920	33,851	126,171	-21,326	198,805	-93,961	93,961	9	127,821
128	-440,069	33,851	125,941	-19,803	153,063	-46,926	46,926	0	80,777
129	-406,217	33,851	125,701	-18,280	150,577	-43,157	43,157	0	77,008
130	-372,366	33,851	125,451	-16,756	136,906	-28,212	28,212	0	62,063
131	-338,514	33,851	125,193	-15,233	118,234	-8,275	8,275	0	42,126
132	-304,663	9,035	124,926	-13,710	86,400	24,816	0	0	9,035
133	-270,811	0	124,645	-12,187	70,019	42,439	0	0	0
134	-228,373	0	124,356	-10,277	51,303	62,776	0	0	0
135	-165,596	0	124,073	-7,452	30,740	85,881	0	0	0
136	-79,715	0	123,787	-3,587	20,601	99,599	0	0	0
137	19,883	0	123,501	895	12,122	112,274	0	0	0
138	132,158	0	123,222	5,947	6,487	122,682	0	0	0
139	254,840	0	122,946	11,468	2,332	132,082	0	1	1
140	386,922	0	122,675	17,411	525	139,562	0	0	0
141	526,484								
<b>101-140年度累計政府撥補數</b>		<b>1,058,430</b>					<b>10,887,098</b>	<b>645,023</b>	<b>12,590,551</b>

2.6：本俸增加率增加 0.5%，教育部中部之撥補金額彙總

投資報酬率：4.5%；學費調漲率：基礎假設；本俸增加率：基礎假設+0.5%									
會計年度	期初基金結餘	政府撥補數 - 期初攤提 (A)	原私校退撫基金				政府撥補數 (舊制) (B)	政府撥補數 - 新舊制差額 (C)	政府撥補總額 (A)+(B)+(C)
			提撥收入		舊制給付支出	提撥收入 - 給付支出			
			學費提撥收入	基金投資收益					
101	-1,354,057	33,851	169,332	-60,933	369,501	-261,102	261,102	36,383	331,336
102	-1,320,206	33,851	164,481	-59,409	430,533	-325,461	325,461	50,784	410,097
103	-1,286,355	33,851	159,786	-57,886	480,404	-378,503	378,503	49,683	462,038
104	-1,252,503	33,851	155,270	-56,363	565,738	-466,831	466,831	59,054	559,736
105	-1,218,652	33,851	150,896	-54,839	666,906	-570,850	570,850	61,199	665,900
106	-1,184,800	33,851	146,673	-53,316	675,436	-582,078	582,078	66,830	682,760
107	-1,150,949	33,851	142,569	-51,793	653,398	-562,622	562,622	69,560	666,033
108	-1,117,097	33,851	138,571	-50,269	685,583	-597,282	597,282	70,947	702,080
109	-1,083,246	33,851	134,678	-48,746	677,601	-591,669	591,669	54,654	680,175
110	-1,049,395	33,851	130,887	-47,223	693,124	-609,460	609,460	55,507	698,818
111	-1,015,543	33,851	130,632	-45,699	682,412	-597,479	597,479	53,245	684,576
112	-981,692	33,851	130,365	-44,176	707,353	-621,164	621,164	41,238	696,254
113	-947,840	33,851	130,091	-42,653	711,288	-623,850	623,850	38,355	696,057
114	-913,989	33,851	129,803	-41,129	658,190	-569,516	569,516	33,100	636,468
115	-880,137	33,851	129,512	-39,606	656,958	-567,052	567,052	27,866	628,770
116	-846,286	33,851	129,213	-38,083	607,935	-516,805	516,805	29,564	580,220
117	-812,434	33,851	128,905	-36,560	574,531	-482,186	482,186	20,943	536,980
118	-778,583	33,851	128,606	-35,036	608,108	-514,538	514,538	15,764	564,154
119	-744,732	33,851	128,295	-33,513	595,239	-500,457	500,457	15,430	549,738
120	-710,880	33,851	127,984	-31,990	543,436	-447,442	447,442	12,420	493,713
121	-677,029	33,851	127,685	-30,466	524,446	-427,227	427,227	7,770	468,849
122	-643,177	33,851	127,393	-28,943	494,216	-395,766	395,766	6,562	436,179
123	-609,326	33,851	127,115	-27,420	459,179	-359,483	359,483	3,781	397,116
124	-575,474	33,851	126,863	-25,896	399,109	-298,143	298,143	2,082	334,076
125	-541,623	33,851	126,625	-24,373	342,534	-240,283	240,283	888	275,022
126	-507,772	33,851	126,397	-22,850	299,977	-196,430	196,430	330	230,611
127	-473,920	33,851	126,171	-21,326	256,589	-151,745	151,745	431	186,027
128	-440,069	33,851	125,941	-19,803	199,513	-93,375	93,375	37	127,264
129	-406,217	33,851	125,701	-18,280	198,132	-90,711	90,711	3	124,565
130	-372,366	33,851	125,451	-16,756	181,888	-73,193	73,193	0	107,045
131	-338,514	33,851	125,193	-15,233	158,606	-48,647	48,647	0	82,498
132	-304,663	33,851	124,926	-13,710	117,032	-5,816	5,816	1	39,668
133	-270,811	17,159	124,645	-12,187	95,766	16,692	0	0	17,159
134	-236,960	0	124,356	-10,663	70,860	42,833	0	0	0
135	-194,127	0	124,073	-8,736	42,873	72,464	0	1	1
136	-121,663	0	123,787	-5,475	29,011	89,301	0	1	1
137	-32,362	0	123,501	-1,456	17,237	104,808	0	0	0
138	72,446	0	123,222	3,260	9,315	117,168	0	0	0
139	189,614	0	122,946	8,533	3,381	128,098	0	0	0
140	317,712	0	122,675	14,297	767	136,205	0	0	0
141	453,917								
<b>101-140年度累計政府撥補數</b>		<b>1,100,405</b>					<b>12,767,166</b>	<b>884,415</b>	<b>14,751,986</b>

3. 台北市政府教育局

3.1：投資報酬率減少 1%，台北市政府教育局之撥補金額彙總

投資報酬率：3.5%；學費調漲率：基礎假設；本俸增加率：基礎假設									
會計年度	期初基金結餘	政府撥補數 - 期初攤提 (A)	原私校退撫基金				政府撥補數 (舊制) (B)	政府撥補數 - 新舊制差額 (C)	政府撥補總額 (A)+(B)+(C)
			提撥收入		舊制給付支出	提撥收入 - 給付支出			
			學費提撥收入	基金投資收益					
101	-174,238	4,356	36,773	-6,098	115,730	-85,055	85,055	15,387	104,798
102	-169,882	4,356	35,740	-5,946	129,945	-100,150	100,150	17,484	121,991
103	-165,526	4,356	34,737	-5,793	135,953	-107,009	107,009	17,601	128,966
104	-161,170	4,356	33,764	-5,641	164,739	-136,616	136,616	21,432	162,404
105	-156,814	4,356	32,814	-5,488	158,917	-131,591	131,591	18,159	154,107
106	-152,458	4,356	31,889	-5,336	153,799	-127,246	127,246	15,316	146,918
107	-148,102	4,356	30,987	-5,184	167,736	-141,933	141,933	16,823	163,111
108	-143,746	4,356	30,109	-5,031	160,151	-135,073	135,073	15,315	154,744
109	-139,390	4,356	29,255	-4,879	149,053	-124,677	124,677	15,702	144,734
110	-135,034	4,356	28,425	-4,726	166,629	-142,930	142,930	17,392	164,678
111	-130,678	4,356	28,362	-4,574	143,433	-119,644	119,644	11,357	135,358
112	-126,322	4,356	28,300	-4,421	143,520	-119,641	119,641	11,736	135,733
113	-121,966	4,356	28,237	-4,269	132,141	-108,173	108,173	10,177	122,706
114	-117,610	4,356	28,171	-4,116	134,100	-110,045	110,045	9,601	124,002
115	-113,254	4,356	28,106	-3,964	108,450	-84,308	84,308	8,354	97,018
116	-108,898	4,356	28,043	-3,811	98,244	-74,012	74,012	6,799	85,167
117	-104,543	4,356	27,976	-3,659	110,624	-86,307	86,307	6,806	97,469
118	-100,187	4,356	27,909	-3,507	85,905	-61,502	61,502	6,093	71,951
119	-95,831	4,356	27,847	-3,354	89,502	-65,009	65,009	5,191	74,556
120	-91,475	4,356	27,784	-3,202	93,415	-68,833	68,833	4,853	78,041
121	-87,119	4,356	27,732	-3,049	71,153	-46,470	46,470	3,826	54,652
122	-82,763	4,356	27,680	-2,897	81,151	-56,368	56,368	3,632	64,355
123	-78,407	4,356	27,628	-2,744	77,794	-52,910	52,910	2,477	59,743
124	-74,051	4,356	27,574	-2,592	64,913	-39,930	39,930	1,092	45,379
125	-69,695	4,356	27,517	-2,439	47,570	-22,492	22,492	1,316	28,164
126	-65,339	4,356	27,462	-2,287	50,184	-25,009	25,009	590	29,955
127	-60,983	4,356	27,404	-2,134	38,536	-13,266	13,266	357	17,979
128	-56,627	4,356	27,346	-1,982	32,074	-6,711	6,711	138	11,204
129	-52,271	4,356	27,290	-1,829	27,990	-2,530	2,530	84	6,970
130	-47,915	4,356	27,232	-1,677	27,634	-2,079	2,079	1	6,436
131	-43,559	3,739	27,171	-1,525	25,030	617	0	1	3,740
132	-39,203	0	27,109	-1,372	16,570	9,167	0	0	0
133	-30,037	0	27,052	-1,051	15,489	10,512	0	0	0
134	-19,525	0	26,992	-683	11,931	14,378	0	0	0
135	-5,147	0	26,931	-180	8,621	18,130	0	1	1
136	12,983	0	26,869	454	4,668	22,655	0	1	1
137	35,638	0	26,807	1,247	2,535	25,519	0	0	0
138	61,157	0	26,753	2,140	787	28,106	0	0	0
139	89,263	0	26,698	3,124	151	29,671	0	0	0
140	118,935	0	26,643	4,163	30	30,776	0	0	0
141	149,711								
<b>101-140年度累計政府撥補數</b>		<b>134,417</b>					<b>2,397,522</b>	<b>265,094</b>	<b>2,797,033</b>

3.2：投資報酬率增加 1%，台北市政府教育局之撥補金額彙總

投資報酬率：5.5%；學費調漲率：基礎假設；本俸增加率：基礎假設									
會計年度	期初基金結餘	政府撥補數 - 期初攤提 (A)	原私校退撫基金				政府撥補數 (舊制) (B)	政府撥補數 - 新舊制差額 (C)	政府撥補總額 (A)+(B)+(C)
			提撥收入		舊制給付支出	提撥收入 - 給付支出			
			學費提撥收入	基金投資收益					
101	-174,238	4,356	36,773	-9,583	115,730	-88,540	88,540	15,356	108,252
102	-169,882	4,356	35,740	-9,343	129,945	-103,548	103,548	17,276	125,180
103	-165,526	4,356	34,737	-9,104	135,953	-110,320	110,320	17,090	131,766
104	-161,170	4,356	33,764	-8,864	164,739	-139,840	139,840	20,313	164,509
105	-156,814	4,356	32,814	-8,625	158,917	-134,728	134,728	16,597	155,681
106	-152,458	4,356	31,889	-8,385	153,799	-130,295	130,295	12,840	147,491
107	-148,102	4,356	30,987	-8,146	167,736	-144,895	144,895	13,019	162,269
108	-143,746	4,356	30,109	-7,906	160,151	-137,948	137,948	10,459	152,763
109	-139,390	4,356	29,255	-7,666	149,053	-127,465	127,465	9,670	141,490
110	-135,034	4,356	28,425	-7,427	166,629	-145,631	145,631	10,271	160,258
111	-130,678	4,356	28,362	-7,187	143,433	-122,258	122,258	5,427	132,041
112	-126,322	4,356	28,300	-6,948	143,520	-122,167	122,167	5,573	132,096
113	-121,966	4,356	28,237	-6,708	132,141	-110,612	110,612	4,353	119,321
114	-117,610	4,356	28,171	-6,469	134,100	-112,397	112,397	3,936	120,689
115	-113,254	4,356	28,106	-6,229	108,450	-86,573	86,573	2,775	93,704
116	-108,898	4,356	28,043	-5,989	98,244	-76,190	76,190	1,833	82,379
117	-104,543	4,356	27,976	-5,750	110,624	-88,397	88,397	1,852	94,606
118	-100,187	4,356	27,909	-5,510	85,905	-63,506	63,506	1,056	68,918
119	-95,831	4,356	27,847	-5,271	89,502	-66,926	66,926	457	71,739
120	-91,475	4,356	27,784	-5,031	93,415	-70,662	70,662	807	75,825
121	-87,119	4,356	27,732	-4,792	71,153	-48,213	48,213	258	52,827
122	-82,763	4,356	27,680	-4,552	81,151	-58,023	58,023	69	62,448
123	-78,407	4,356	27,628	-4,312	77,794	-54,478	54,478	14	58,848
124	-74,051	4,356	27,574	-4,073	64,913	-41,411	41,411	8	45,776
125	-69,695	4,356	27,517	-3,833	47,570	-23,886	23,886	97	28,339
126	-65,339	4,356	27,462	-3,594	50,184	-26,316	26,316	1	30,673
127	-60,983	4,356	27,404	-3,354	38,536	-14,486	14,486	0	18,841
128	-56,627	4,356	27,346	-3,114	32,074	-7,843	7,843	1	12,200
129	-52,271	4,356	27,290	-2,875	27,990	-3,576	3,576	1	7,932
130	-47,915	4,356	27,232	-2,635	27,634	-3,038	3,038	0	7,394
131	-43,559	4,356	27,171	-2,396	25,030	-254	254	1	4,612
132	-39,203	0	27,109	-2,156	16,570	8,383	0	0	0
133	-30,821	0	27,052	-1,695	15,489	9,868	0	0	0
134	-20,953	0	26,992	-1,152	11,931	13,909	0	0	0
135	-7,044	0	26,931	-387	8,621	17,923	0	1	1
136	10,878	0	26,869	598	4,668	22,799	0	1	1
137	33,677	0	26,807	1,852	2,535	26,124	0	0	0
138	59,802	0	26,753	3,289	787	29,255	0	0	0
139	89,056	0	26,698	4,898	151	31,445	0	0	0
140	120,502	0	26,643	6,628	30	33,241	0	0	0
141	153,743								
<b>101-140年度累計政府撥補數</b>		<b>135,034</b>					<b>2,464,422</b>	<b>171,412</b>	<b>2,770,868</b>

3.3：學費調漲率減少 0.5%，台北市政府教育局之撥補金額彙總

投資報酬率：4.5%；學費調漲率：基礎假設-0.5%；本俸增加率：基礎假設									
會計年度	期初基金結餘	政府撥補數 - 期初攤提 (A)	原私校退撫基金				政府撥補數 (舊制) (B)	政府撥補數 - 新舊制差額 (C)	政府撥補總額 (A)+(B)+(C)
			提撥收入		舊制給付支出	提撥收入 - 給付支出			
			學費提撥收入	基金投資收益					
101	-174,238	4,356	36,393	-7,841	115,730	-87,177	87,177	15,370	106,903
102	-169,882	4,356	35,175	-7,645	129,945	-102,414	102,414	17,380	124,151
103	-165,526	4,356	33,998	-7,449	135,953	-109,403	109,403	17,347	131,106
104	-161,170	4,356	32,861	-7,253	164,739	-139,131	139,131	20,876	164,362
105	-156,814	4,356	31,761	-7,057	158,917	-134,212	134,212	17,383	155,952
106	-152,458	4,356	30,699	-6,861	153,799	-129,961	129,961	14,096	148,413
107	-148,102	4,356	29,672	-6,665	167,736	-144,729	144,729	14,949	164,033
108	-143,746	4,356	28,679	-6,469	160,151	-137,941	137,941	12,921	155,217
109	-139,390	4,356	27,721	-6,273	149,053	-127,605	127,605	12,694	144,655
110	-135,034	4,356	26,794	-6,077	166,629	-145,911	145,911	13,385	163,652
111	-130,678	4,356	26,597	-5,881	143,433	-122,716	122,716	7,569	134,641
112	-126,322	4,356	26,403	-5,685	143,520	-122,801	122,801	8,085	135,243
113	-121,966	4,356	26,210	-5,488	132,141	-111,419	111,419	6,807	122,583
114	-117,610	4,356	26,020	-5,292	134,100	-113,373	113,373	6,191	123,920
115	-113,254	4,356	25,830	-5,096	108,450	-87,717	87,717	4,784	96,857
116	-108,898	4,356	25,641	-4,900	98,244	-77,503	77,503	3,609	85,468
117	-104,543	4,356	25,453	-4,704	110,624	-89,875	89,875	3,560	97,791
118	-100,187	4,356	25,265	-4,508	85,905	-65,148	65,148	2,713	72,217
119	-95,831	4,356	25,081	-4,312	89,502	-68,734	68,734	1,817	74,906
120	-91,475	4,356	24,898	-4,116	93,415	-72,634	72,634	2,039	79,029
121	-87,119	4,356	24,715	-3,920	71,153	-50,359	50,359	1,106	55,820
122	-82,763	4,356	24,533	-3,724	81,151	-60,342	60,342	852	65,550
123	-78,407	4,356	24,354	-3,528	77,794	-56,968	56,968	356	61,680
124	-74,051	4,356	24,176	-3,332	64,913	-44,069	44,069	67	48,493
125	-69,695	4,356	23,998	-3,136	47,570	-26,709	26,709	415	31,479
126	-65,339	4,356	23,831	-2,940	50,184	-29,294	29,294	60	33,710
127	-60,983	4,356	23,666	-2,744	38,536	-17,613	17,613	0	21,969
128	-56,627	4,356	23,504	-2,548	32,074	-11,119	11,119	1	15,476
129	-52,271	4,356	23,347	-2,352	27,990	-6,996	6,996	1	11,352
130	-47,915	4,356	23,189	-2,156	27,634	-6,602	6,602	0	10,958
131	-43,559	4,356	23,031	-1,960	25,030	-3,959	3,959	1	8,316
132	-39,203	0	22,875	-1,764	16,570	4,540	0	0	0
133	-34,847	0	22,723	-1,560	15,489	5,674	0	0	0
134	-30,491	0	22,571	-1,304	11,931	9,336	0	0	0
135	-26,135	0	22,419	-884	8,621	12,914	0	1	1
136	-21,779	0	22,267	-303	4,668	17,295	0	1	1
137	-17,423	0	22,115	475	2,535	20,054	0	0	0
138	-13,067	0	21,962	1,377	787	22,552	0	0	0
139	-8,711	0	21,810	2,392	151	24,051	0	0	0
140	-4,355	0	21,660	3,475	30	25,104	0	0	0
141	0	0	0	0	0	0	0	0	0
101-140年度累計政府撥補數		135,034				2,504,433	206,436		2,845,903



3.4：學費調漲率增加 0.5%，台北市政府教育局之撥補金額彙總

投資報酬率：4.5%；學費調漲率：基礎假設+0.5%；本俸增加率：基礎假設									
會計年度	期初基金結餘	政府撥補數 - 期初攤提 (A)	原私校退撫基金				政府撥補數 (舊制) (B)	政府撥補數 - 新舊制差額 (C)	政府撥補總額 (A)+(B)+(C)
			提撥收入		舊制給付支出	提撥收入 - 給付支出			
			學費提撥收入	基金投資收益					
101	-174,238	4,356	37,156	-7,841	115,730	-86,414	86,414	15,370	106,140
102	-169,882	4,356	36,278	-7,645	129,945	-101,311	101,311	17,380	123,047
103	-165,526	4,356	35,424	-7,449	135,953	-107,978	107,978	17,347	129,681
104	-161,170	4,356	34,587	-7,253	164,739	-137,405	137,405	20,876	162,637
105	-156,814	4,356	33,763	-7,057	158,917	-132,210	132,210	17,383	153,949
106	-152,458	4,356	32,961	-6,861	153,799	-127,699	127,699	14,096	146,150
107	-148,102	4,356	32,178	-6,665	167,736	-142,223	142,223	14,949	161,528
108	-143,746	4,356	31,423	-6,469	160,151	-135,197	135,197	12,921	152,473
109	-139,390	4,356	30,690	-6,273	149,053	-124,636	124,636	12,694	141,686
110	-135,034	4,356	29,970	-6,077	166,629	-142,735	142,735	13,385	160,476
111	-130,678	4,356	30,058	-5,881	143,433	-119,255	119,255	7,569	131,180
112	-126,322	4,356	30,143	-5,685	143,520	-119,061	119,061	8,085	131,502
113	-121,966	4,356	30,227	-5,488	132,141	-107,402	107,402	6,807	118,566
114	-117,610	4,356	30,307	-5,292	134,100	-109,086	109,086	6,191	119,633
115	-113,254	4,356	30,384	-5,096	108,450	-83,162	83,162	4,784	92,302
116	-108,898	4,356	30,475	-4,900	98,244	-72,669	72,669	3,609	80,634
117	-104,543	4,356	30,564	-4,704	110,624	-84,764	84,764	3,560	92,680
118	-100,187	4,356	30,655	-4,508	85,905	-59,759	59,759	2,713	66,828
119	-95,831	4,356	30,744	-4,312	89,502	-63,070	63,070	1,817	69,243
120	-91,475	4,356	30,833	-4,116	93,415	-66,698	66,698	2,039	73,093
121	-87,119	4,356	30,919	-3,920	71,153	-44,154	44,154	1,106	49,616
122	-82,763	4,356	30,999	-3,724	81,151	-53,876	53,876	852	59,084
123	-78,407	4,356	31,078	-3,528	77,794	-50,245	50,245	356	54,957
124	-74,051	4,356	31,167	-3,332	64,913	-37,078	37,078	67	41,501
125	-69,695	4,356	31,257	-3,136	47,570	-19,450	19,450	415	24,220
126	-65,339	4,356	31,346	-2,940	50,184	-21,778	21,778	60	26,194
127	-60,983	4,356	31,435	-2,744	38,536	-9,845	9,845	0	14,201
128	-56,627	4,356	31,522	-2,548	32,074	-3,101	3,101	1	7,458
129	-52,271	3,087	31,612	-2,352	27,990	1,269	0	1	3,087
130	-47,915	2,441	31,706	-2,156	27,634	1,915	0	0	2,441
131	-43,559	0	31,799	-1,960	25,030	4,809	0	1	1
132	-38,751	0	31,889	-1,744	16,570	13,575	0	0	0
133	-25,176	0	31,981	-1,133	15,489	15,360	0	0	0
134	-9,816	0	32,072	-442	11,931	19,699	0	0	0
135	9,883	0	32,163	445	8,621	23,987	0	1	1
136	33,870	0	32,253	1,524	4,668	29,109	0	1	1
137	62,979	0	32,348	2,834	2,535	32,647	0	0	0
138	95,626	0	32,438	4,303	787	35,954	0	0	0
139	131,580	0	32,528	5,921	151	38,299	0	0	0
140	169,878	0	32,616	7,645	30	40,230	0	0	0
141	210,109								
<b>101-140年度累計政府撥補數</b>		<b>127,494</b>					<b>2,362,262</b>	<b>206,436</b>	<b>2,696,191</b>



3.5：本俸增加率減少 0.5%，台北市政府教育局之撥補金額彙總

投資報酬率：4.5%；學費調漲率：基礎假設；本俸增加率：基礎假設-0.5%									
會計年度	期初基金結餘	政府撥補數 - 期初攤提 (A)	原私校退撫基金				政府撥補數 (舊制) (B)	政府撥補數 - 新舊制差額 (C)	政府撥補總額 (A)+(B)+(C)
			提撥收入		舊制給付支出	提撥收入 - 給付支出			
			學費提撥收入	基金投資收益					
101	-174,238	4,356	36,773	-7,841	115,450	-86,518	86,518	15,326	106,200
102	-169,882	4,356	35,740	-7,645	129,011	-100,916	100,916	17,193	122,465
103	-165,526	4,356	34,737	-7,449	134,324	-107,036	107,036	16,998	128,390
104	-161,170	4,356	33,764	-7,253	161,974	-135,463	135,463	20,213	160,032
105	-156,814	4,356	32,814	-7,057	155,497	-129,740	129,740	16,597	150,693
106	-152,458	4,356	31,889	-6,861	149,778	-124,750	124,750	13,073	142,178
107	-148,102	4,356	30,987	-6,665	162,557	-138,234	138,234	13,485	156,075
108	-143,746	4,356	30,109	-6,469	154,442	-130,801	130,801	11,202	146,359
109	-139,390	4,356	29,255	-6,273	143,064	-120,082	120,082	10,634	135,071
110	-135,034	4,356	28,425	-6,077	159,152	-136,804	136,804	10,945	152,105
111	-130,678	4,356	28,362	-5,881	136,317	-113,836	113,836	6,095	124,286
112	-126,322	4,356	28,300	-5,685	135,756	-113,140	113,140	6,298	123,794
113	-121,966	4,356	28,237	-5,488	124,384	-101,636	101,636	5,123	111,115
114	-117,610	4,356	28,171	-5,292	125,617	-102,738	102,738	4,595	111,689
115	-113,254	4,356	28,106	-5,096	101,116	-78,107	78,107	3,370	85,833
116	-108,898	4,356	28,043	-4,900	91,140	-67,998	67,998	2,341	74,694
117	-104,543	4,356	27,976	-4,704	102,165	-78,893	78,893	2,350	85,599
118	-100,187	4,356	27,909	-4,508	78,953	-55,552	55,552	1,561	61,469
119	-95,831	4,356	27,847	-4,312	81,875	-58,340	58,340	845	63,541
120	-91,475	4,356	27,784	-4,116	85,041	-61,373	61,373	1,132	66,861
121	-87,119	4,356	27,732	-3,920	64,453	-40,641	40,641	456	45,453
122	-82,763	4,356	27,680	-3,724	73,155	-49,200	49,200	252	53,807
123	-78,407	4,356	27,628	-3,528	69,809	-45,709	45,709	77	50,142
124	-74,051	4,356	27,574	-3,332	57,965	-33,723	33,723	17	38,096
125	-69,695	4,356	27,517	-3,136	42,274	-17,893	17,893	170	22,419
126	-65,339	4,356	27,462	-2,940	44,383	-19,861	19,861	0	24,217
127	-60,983	4,356	27,404	-2,744	33,910	-9,250	9,250	1	13,607
128	-56,627	4,356	27,346	-2,548	28,087	-3,290	3,290	0	7,646
129	-52,271	3,814	27,290	-2,352	24,396	542	0	0	3,815
130	-47,915	3,249	27,232	-2,156	23,968	1,107	0	0	3,249
131	-43,559	750	27,171	-1,960	21,606	3,606	0	0	750
132	-39,203	0	27,109	-1,764	14,233	11,112	0	0	0
133	-28,092	0	27,052	-1,264	13,240	12,547	0	0	0
134	-15,544	0	26,992	-700	10,149	16,143	0	0	0
135	599	0	26,931	27	7,299	19,660	0	0	0
136	20,258	0	26,869	912	3,933	23,848	0	0	0
137	44,106	0	26,807	1,985	2,126	26,666	0	0	0
138	70,772	0	26,753	3,185	657	29,281	0	0	0
139	100,053	0	26,698	4,502	125	31,075	0	0	0
140	131,128	0	26,643	5,901	25	32,519	0	0	0
141	163,647								
101-140年度累計政府撥補數		129,779					2,261,522	180,350	2,571,651

3.6：本俸增加率增加 0.5%，台北市政府教育局之撥補金額彙總

投資報酬率：4.5%；學費調漲率：基礎假設；本俸增加率：基礎假設+0.5%									
會計年度	期初基金結餘	政府撥補數 - 期初攤提 (A)	原私校退撫基金				政府撥補數 (舊制) (B)	政府撥補數 - 新舊制差額 (C)	政府撥補總額 (A)+(B)+(C)
			提撥收入		舊制給付支出	提撥收入 - 給付支出			
			學費提撥收入	基金投資收益					
101	-174,238	4,356	36,773	-7,841	116,009	-87,077	87,077	15,419	106,852
102	-169,882	4,356	35,740	-7,645	130,880	-102,785	102,785	17,566	124,707
103	-165,526	4,356	34,737	-7,449	137,594	-110,306	110,306	17,698	132,360
104	-161,170	4,356	33,764	-7,253	167,539	-141,028	141,028	21,546	166,930
105	-156,814	4,356	32,814	-7,057	162,396	-136,639	136,639	18,189	159,184
106	-152,458	4,356	31,889	-6,861	157,910	-132,881	132,881	15,147	152,384
107	-148,102	4,356	30,987	-6,665	173,058	-148,736	148,736	16,460	169,551
108	-143,746	4,356	30,109	-6,469	166,047	-142,406	142,406	14,713	161,475
109	-139,390	4,356	29,255	-6,273	155,267	-132,284	132,284	14,891	151,531
110	-135,034	4,356	28,425	-6,077	174,424	-152,076	152,076	16,201	172,633
111	-130,678	4,356	28,362	-5,881	150,889	-128,408	128,408	9,922	142,685
112	-126,322	4,356	28,300	-5,685	151,695	-129,079	129,079	10,173	143,608
113	-121,966	4,356	28,237	-5,488	140,349	-117,601	117,601	8,975	130,932
114	-117,610	4,356	28,171	-5,292	143,121	-120,242	120,242	8,242	132,840
115	-113,254	4,356	28,106	-5,096	116,287	-93,278	93,278	6,807	104,441
116	-108,898	4,356	28,043	-4,900	105,874	-82,731	82,731	5,441	92,528
117	-104,543	4,356	27,976	-4,704	119,750	-96,479	96,479	5,331	106,165
118	-100,187	4,356	27,909	-4,508	93,443	-70,042	70,042	4,510	78,908
119	-95,831	4,356	27,847	-4,312	97,812	-74,277	74,277	3,513	82,146
120	-91,475	4,356	27,784	-4,116	102,584	-78,916	78,916	3,505	86,777
121	-87,119	4,356	27,732	-3,920	78,526	-54,715	54,715	2,401	61,471
122	-82,763	4,356	27,680	-3,724	89,993	-66,037	66,037	2,113	72,506
123	-78,407	4,356	27,628	-3,528	86,664	-62,565	62,565	1,186	68,106
124	-74,051	4,356	27,574	-3,332	72,670	-48,428	48,428	329	53,113
125	-69,695	4,356	27,517	-3,136	53,514	-29,132	29,132	783	34,272
126	-65,339	4,356	27,462	-2,940	56,724	-32,203	32,203	288	36,846
127	-60,983	4,356	27,404	-2,744	43,777	-19,117	19,117	55	23,528
128	-56,627	4,356	27,346	-2,548	36,615	-11,818	11,818	1	16,175
129	-52,271	4,356	27,290	-2,352	32,104	-7,166	7,166	0	11,522
130	-47,915	4,356	27,232	-2,156	31,850	-6,774	6,774	0	11,130
131	-43,559	4,356	27,171	-1,960	28,986	-3,775	3,775	0	8,131
132	-39,203	0	27,109	-1,764	19,284	6,061	0	0	0
133	-33,143	0	27,052	-1,491	18,113	7,448	0	0	0
134	-25,695	0	26,992	-1,156	14,020	11,816	0	0	0
135	-13,879	0	26,931	-625	10,179	16,127	0	1	1
136	2,248	0	26,869	101	5,539	21,431	0	0	0
137	23,679	0	26,807	1,066	3,023	24,850	0	0	0
138	48,529	0	26,753	2,184	943	27,994	0	0	0
139	76,523	0	26,698	3,444	181	29,960	0	1	1
140	106,483	0	26,643	4,792	36	31,399	0	0	0
141	137,882								
<b>101-140年度累計政府撥補數</b>		<b>135,034</b>					<b>2,619,001</b>	<b>241,405</b>	<b>2,995,440</b>

4. 高雄市政府教育局

4.1：投資報酬率減少 1%，高雄市政府教育局之撥補金額彙總

投資報酬率：3.5%；學費調漲率：基礎假設；本俸增加率：基礎假設										
會計年度	期初基金結餘	政府撥補數 - 期初攤提 (A)	原私校退撫基金					政府撥補數 (舊制) (B)	政府撥補數 - 新舊制差額 (C)	政府撥補總額 (A)+(B)+(C)
			提撥收入		舊制給付支出	提撥收入 - 給付支出				
			學費提撥收入	基金投資收益						
101	-493,379	12,334	15,775	-17,268	48,969	-50,462	50,462	3,860	66,656	
102	-481,044	12,334	15,323	-16,837	72,708	-74,221	74,221	5,399	91,955	
103	-468,710	12,334	14,883	-16,405	66,418	-67,940	67,940	4,494	84,768	
104	-456,375	12,334	14,453	-15,973	65,406	-66,926	66,926	4,630	83,891	
105	-444,041	12,334	14,041	-15,541	87,657	-89,158	89,158	6,168	107,660	
106	-431,706	12,334	13,639	-15,110	78,046	-79,516	79,516	6,063	97,914	
107	-419,372	12,334	13,261	-14,678	94,152	-95,569	95,569	4,336	112,239	
108	-407,037	12,334	12,892	-14,246	86,646	-88,000	88,000	4,966	105,301	
109	-394,703	12,334	12,533	-13,815	90,329	-91,611	91,611	5,412	109,357	
110	-382,368	12,334	12,181	-13,383	87,143	-88,345	88,345	4,228	104,907	
111	-370,034	12,334	12,158	-12,951	81,002	-81,795	81,795	6,268	100,398	
112	-357,700	12,334	12,133	-12,519	86,052	-86,439	86,439	3,224	101,997	
113	-345,365	12,334	12,109	-12,088	77,218	-77,196	77,196	2,071	91,602	
114	-333,031	12,334	12,085	-11,656	72,036	-71,608	71,608	1,944	85,886	
115	-320,696	12,334	12,059	-11,224	58,583	-57,748	57,748	1,536	71,618	
116	-308,362	12,334	12,033	-10,793	61,292	-60,052	60,052	1,183	73,570	
117	-296,027	12,334	12,008	-10,361	53,798	-52,151	52,151	1,560	66,045	
118	-283,693	12,334	11,983	-9,929	40,539	-38,486	38,486	1,567	52,387	
119	-271,358	12,334	11,955	-9,498	46,251	-43,793	43,793	992	57,120	
120	-259,024	12,334	11,928	-9,066	36,048	-33,186	33,186	1,150	46,671	
121	-246,689	12,334	11,901	-8,634	29,794	-26,527	26,527	594	39,456	
122	-234,355	12,334	11,872	-8,202	32,226	-28,556	28,556	483	41,373	
123	-222,020	12,334	11,843	-7,771	29,046	-24,973	24,973	343	37,651	
124	-209,686	12,334	11,814	-7,339	27,065	-22,590	22,590	217	35,141	
125	-197,351	12,334	11,790	-6,907	19,165	-14,282	14,282	86	26,703	
126	-185,017	12,334	11,765	-6,476	10,466	-5,177	5,177	30	17,541	
127	-172,683	12,334	11,747	-6,044	15,526	-9,823	9,823	3	22,161	
128	-160,348	12,334	11,727	-5,612	7,009	-894	894	1	13,230	
129	-148,014	12,334	11,706	-5,180	8,179	-1,654	1,654	0	13,988	
130	-135,679	12,334	11,683	-4,749	7,344	-409	409	0	12,744	
131	-123,345	11,405	11,660	-4,317	6,413	930	0	0	11,405	
132	-111,010	9,299	11,636	-3,885	4,715	3,036	0	0	9,299	
133	-98,676	7,279	11,610	-3,454	3,101	5,056	0	0	7,279	
134	-86,341	5,754	11,586	-3,022	1,984	6,580	0	0	5,754	
135	-74,007	5,629	11,561	-2,590	2,266	6,705	0	0	5,629	
136	-61,672	4,059	11,538	-2,159	1,104	8,276	0	0	4,059	
137	-49,338	3,033	11,513	-1,727	485	9,302	0	0	3,033	
138	-37,003	2,531	11,490	-1,295	392	9,803	0	0	2,531	
139	-24,669	1,774	11,466	-863	42	10,560	0	0	1,774	
140	-12,334	1,327	11,439	-432	0	11,007	0	0	1,327	
141	-0									
101-140年度累計政府撥補數		422,124					1,529,088	72,808	2,024,020	

4.2：投資報酬率增加 1%，高雄市政府教育局之撥補金額彙總

投資報酬率：5.5%；學費調漲率：基礎假設；本俸增加率：基礎假設									
會計年度	期初基金結餘	政府撥補數 - 期初攤提 (A)	原私校退撫基金				政府撥補數 (舊制) (B)	政府撥補數 - 新舊制差額 (C)	政府撥補總額 (A)+(B)+(C)
			提撥收入		舊制給付支出	提撥收入 - 給付支出			
			學費提撥收入	基金投資收益					
101	-493,379	12,334	15,775	-27,136	48,969	-60,330	60,330	3,846	76,510
102	-481,044	12,334	15,323	-26,457	72,708	-83,842	83,842	5,309	101,486
103	-468,710	12,334	14,883	-25,779	66,418	-77,314	77,314	4,304	93,953
104	-456,375	12,334	14,453	-25,101	65,406	-76,054	76,054	4,276	92,664
105	-444,041	12,334	14,041	-24,422	87,657	-98,039	98,039	5,462	115,835
106	-431,706	12,334	13,639	-23,744	78,046	-88,150	88,150	5,003	105,488
107	-419,372	12,334	13,261	-23,065	94,152	-103,956	103,956	2,992	119,283
108	-407,037	12,334	12,892	-22,387	86,646	-96,141	96,141	3,066	111,542
109	-394,703	12,334	12,533	-21,709	90,329	-99,505	99,505	2,633	114,472
110	-382,368	12,334	12,181	-21,030	87,143	-95,992	95,992	1,617	109,943
111	-370,034	12,334	12,158	-20,352	81,002	-89,196	89,196	3,829	105,359
112	-357,700	12,334	12,133	-19,673	86,052	-93,593	93,593	1,211	107,138
113	-345,365	12,334	12,109	-18,995	77,218	-84,104	84,104	692	97,130
114	-333,031	12,334	12,085	-18,317	72,036	-78,268	78,268	515	91,118
115	-320,696	12,334	12,059	-17,638	58,583	-64,162	64,162	458	76,954
116	-308,362	12,334	12,033	-16,960	61,292	-66,219	66,219	243	78,797
117	-296,027	12,334	12,008	-16,281	53,798	-58,072	58,072	239	70,645
118	-283,693	12,334	11,983	-15,603	40,539	-44,159	44,159	268	56,762
119	-271,358	12,334	11,955	-14,925	46,251	-49,221	49,221	15	61,570
120	-259,024	12,334	11,928	-14,246	36,048	-38,367	38,367	2	50,703
121	-246,689	12,334	11,901	-13,568	29,794	-31,461	31,461	0	43,796
122	-234,355	12,334	11,872	-12,890	32,226	-33,243	33,243	0	45,577
123	-222,020	12,334	11,843	-12,211	29,046	-29,414	29,414	0	41,748
124	-209,686	12,334	11,814	-11,533	27,065	-26,783	26,783	0	39,118
125	-197,351	12,334	11,790	-10,854	19,165	-18,229	18,229	0	30,564
126	-185,017	12,334	11,765	-10,176	10,466	-8,877	8,877	0	21,212
127	-172,683	12,334	11,747	-9,498	15,526	-13,277	13,277	0	25,611
128	-160,348	12,334	11,727	-8,819	7,009	-4,101	4,101	0	16,436
129	-148,014	12,334	11,706	-8,141	8,179	-4,614	4,614	0	16,949
130	-135,679	12,334	11,683	-7,462	7,344	-3,123	3,123	0	15,457
131	-123,345	12,334	11,660	-6,784	6,413	-1,537	1,537	0	13,871
132	-111,010	11,519	11,636	-6,106	4,715	815	0	0	11,519
133	-98,676	9,252	11,610	-5,427	3,101	3,082	0	0	9,252
134	-86,341	7,481	11,586	-4,749	1,984	4,853	0	0	7,481
135	-74,007	7,110	11,561	-4,070	2,266	5,225	0	0	7,110
136	-61,672	5,292	11,538	-3,392	1,104	7,042	0	0	5,292
137	-49,338	4,020	11,513	-2,714	485	8,315	0	0	4,020
138	-37,003	3,271	11,490	-2,035	392	9,063	0	0	3,271
139	-24,669	2,268	11,466	-1,357	42	10,067	0	0	2,268
140	-12,334	1,574	11,439	-678	0	10,761	0	0	1,574
141	-0								
<b>101-140年度累計政府撥補數</b>		<b>434,155</b>					<b>1,719,342</b>	<b>45,980</b>	<b>2,199,478</b>

4.3：學費調漲率減少 0.5%，高雄市政府教育局之撥補金額彙總

投資報酬率：4.5%；學費調漲率：基礎假設-0.5%；本俸增加率：基礎假設									
會計年度	期初基金結餘	政府撥補數 - 期初攤提 (A)	原私校退撫基金				政府撥補數 (舊制) (B)	政府撥補數 - 新舊制差額 (C)	政府撥補總額 (A)+(B)+(C)
			提撥收入		舊制給付支出	提撥收入 - 給付支出			
			學費提撥收入	基金投資收益					
101	-493,379	12,334	15,617	-22,202	48,969	-55,554	55,554	3,852	71,740
102	-481,044	12,334	15,094	-21,647	72,708	-79,261	79,261	5,355	96,950
103	-468,710	12,334	14,589	-21,092	66,418	-72,921	72,921	4,400	89,656
104	-456,375	12,334	14,099	-20,537	65,406	-71,844	71,844	4,454	88,633
105	-444,041	12,334	13,625	-19,982	87,657	-94,014	94,014	5,818	112,166
106	-431,706	12,334	13,167	-19,427	78,046	-84,306	84,306	5,540	102,180
107	-419,372	12,334	12,724	-18,872	94,152	-100,300	100,300	3,672	116,306
108	-407,037	12,334	12,295	-18,317	86,646	-92,667	92,667	4,024	109,026
109	-394,703	12,334	11,882	-17,762	90,329	-96,209	96,209	4,026	112,569
110	-382,368	12,334	11,481	-17,207	87,143	-92,868	92,868	2,623	107,826
111	-370,034	12,334	11,393	-16,652	81,002	-86,260	86,260	4,659	103,254
112	-357,700	12,334	11,306	-16,096	86,052	-90,842	90,842	1,895	105,072
113	-345,365	12,334	11,222	-15,541	77,218	-81,538	81,538	1,241	95,113
114	-333,031	12,334	11,137	-14,986	72,036	-75,886	75,886	1,018	89,238
115	-320,696	12,334	11,053	-14,431	58,583	-61,961	61,961	876	75,172
116	-308,362	12,334	10,972	-13,876	61,292	-64,196	64,196	538	77,068
117	-296,027	12,334	10,892	-13,321	53,798	-56,227	56,227	707	69,268
118	-283,693	12,334	10,813	-12,766	40,539	-42,492	42,492	744	55,571
119	-271,358	12,334	10,733	-12,211	46,251	-47,729	47,729	262	60,326
120	-259,024	12,334	10,654	-11,656	36,048	-37,050	37,050	280	49,665
121	-246,689	12,334	10,575	-11,101	29,794	-30,320	30,320	55	42,709
122	-234,355	12,334	10,496	-10,546	32,226	-32,276	32,276	13	44,623
123	-222,020	12,334	10,418	-9,991	29,046	-28,619	28,619	2	40,955
124	-209,686	12,334	10,340	-9,436	27,065	-26,161	26,161	0	38,495
125	-197,351	12,334	10,264	-8,881	19,165	-17,782	17,782	0	30,117
126	-185,017	12,334	10,188	-8,326	10,466	-8,604	8,604	0	20,939
127	-172,683	12,334	10,113	-7,771	15,526	-13,184	13,184	0	25,518
128	-160,348	12,334	10,039	-7,216	7,009	-4,186	4,186	0	16,521
129	-148,014	12,334	9,964	-6,661	8,179	-4,876	4,876	0	17,210
130	-135,679	12,334	9,890	-6,106	7,344	-3,560	3,560	0	15,894
131	-123,345	12,334	9,816	-5,551	6,413	-2,147	2,147	0	14,482
132	-111,010	12,301	9,743	-4,995	4,715	33	0	0	12,301
133	-98,676	10,205	9,670	-4,440	3,101	2,129	0	0	10,205
134	-86,341	8,606	9,598	-3,885	1,984	3,728	0	0	8,606
135	-74,007	8,401	9,530	-3,330	2,266	3,933	0	0	8,401
136	-61,672	6,750	9,463	-2,775	1,104	5,584	0	0	6,750
137	-49,338	5,643	9,397	-2,220	485	6,692	0	0	5,643
138	-37,003	5,061	9,331	-1,665	392	7,274	0	0	5,061
139	-24,669	4,215	9,272	-1,110	42	8,120	0	0	4,215
140	-12,334	3,677	9,212	-555	0	8,657	0	0	3,677
141	-0								
<b>101-140年度累計政府撥補數</b>		<b>447,229</b>					<b>1,655,839</b>	<b>56,054</b>	<b>2,159,121</b>

4.4：學費調漲率增加 0.5%，高雄市政府教育局之撥補金額彙總

投資報酬率：4.5%；學費調漲率：基礎假設+0.5%；本俸增加率：基礎假設									
會計年度	期初基金結餘	政府撥補數 - 期初攤提 (A)	原私校退撫基金				政府撥補數 (舊制) (B)	政府撥補數 - 新舊制差額 (C)	政府撥補總額 (A)+(B)+(C)
			提撥收入		舊制給付支出	提撥收入 - 給付支出			
			學費提撥收入	基金投資收益					
101	-493,379	12,334	15,930	-22,202	48,969	-55,241	55,241	3,852	71,428
102	-481,044	12,334	15,563	-21,647	72,708	-78,792	78,792	5,355	96,481
103	-468,710	12,334	15,202	-21,092	66,418	-72,308	72,308	4,400	89,042
104	-456,375	12,334	14,846	-20,537	65,406	-71,097	71,097	4,454	87,886
105	-444,041	12,334	14,499	-19,982	87,657	-93,140	93,140	5,818	111,293
106	-431,706	12,334	14,157	-19,427	78,046	-83,316	83,316	5,540	101,191
107	-419,372	12,334	13,821	-18,872	94,152	-99,202	99,202	3,672	115,209
108	-407,037	12,334	13,494	-18,317	86,646	-91,469	91,469	4,024	107,827
109	-394,703	12,334	13,172	-17,762	90,329	-94,918	94,918	4,026	111,279
110	-382,368	12,334	12,861	-17,207	87,143	-91,489	91,489	2,623	106,446
111	-370,034	12,334	12,893	-16,652	81,002	-84,760	84,760	4,659	101,754
112	-357,700	12,334	12,932	-16,096	86,052	-89,216	89,216	1,895	103,446
113	-345,365	12,334	12,974	-15,541	77,218	-79,785	79,785	1,241	93,361
114	-333,031	12,334	13,014	-14,986	72,036	-74,009	74,009	1,018	87,361
115	-320,696	12,334	13,051	-14,431	58,583	-59,963	59,963	876	73,173
116	-308,362	12,334	13,089	-13,876	61,292	-62,079	62,079	538	74,952
117	-296,027	12,334	13,125	-13,321	53,798	-53,995	53,995	707	67,036
118	-283,693	12,334	13,158	-12,766	40,539	-40,147	40,147	744	53,226
119	-271,358	12,334	13,192	-12,211	46,251	-45,271	45,271	262	57,867
120	-259,024	12,334	13,233	-11,656	36,048	-34,471	34,471	280	47,086
121	-246,689	12,334	13,276	-11,101	29,794	-27,619	27,619	55	40,008
122	-234,355	12,334	13,316	-10,546	32,226	-29,456	29,456	13	41,803
123	-222,020	12,334	13,354	-9,991	29,046	-25,683	25,683	2	38,020
124	-209,686	12,334	13,390	-9,436	27,065	-23,111	23,111	0	35,445
125	-197,351	12,334	13,425	-8,881	19,165	-14,621	14,621	0	26,955
126	-185,017	12,334	13,462	-8,326	10,466	-5,330	5,330	0	17,664
127	-172,683	12,334	13,497	-7,771	15,526	-9,799	9,799	0	22,134
128	-160,348	12,334	13,541	-7,216	7,009	-684	684	0	13,018
129	-148,014	12,334	13,581	-6,661	8,179	-1,259	1,259	0	13,594
130	-135,679	12,165	13,619	-6,106	7,344	169	0	0	12,165
131	-123,345	10,642	13,656	-5,551	6,413	1,692	0	0	10,642
132	-111,010	8,354	13,691	-4,995	4,715	3,980	0	0	8,354
133	-98,676	6,149	13,727	-4,440	3,101	6,186	0	0	6,149
134	-86,341	4,432	13,772	-3,885	1,984	7,903	0	0	4,432
135	-74,007	4,117	13,814	-3,330	2,266	8,218	0	0	4,117
136	-61,672	2,357	13,856	-2,775	1,104	9,977	0	0	2,357
137	-49,338	1,144	13,896	-2,220	485	11,191	0	0	1,144
138	-37,003	457	13,934	-1,665	392	11,877	0	0	457
139	-24,669	0	13,976	-1,110	42	12,824	0	0	0
140	-11,845	0	14,016	-533	0	13,483	0	0	0
141	1,638								
<b>101-140年度累計政府撥補數</b>		<b>407,517</b>					<b>1,592,231</b>	<b>56,054</b>	<b>2,055,802</b>

4.5：本俸增加率減少 0.5%，高雄市政府教育局之撥補金額彙總

投資報酬率：4.5%；學費調漲率：基礎假設；本俸增加率：基礎假設-0.5%									
會計年度	期初基金結餘	政府撥補數 - 期初攤提 (A)	原私校退撫基金				政府撥補數 (舊制) (B)	政府撥補數 - 新舊制差額 (C)	政府撥補總額 (A)+(B)+(C)
			提撥收入		舊制給付支出	提撥收入 - 給付支出			
			學費提撥收入	基金投資收益					
101	-493,379	12,334	15,775	-22,202	48,850	-55,277	55,277	3,841	71,452
102	-481,044	12,334	15,323	-21,647	72,180	-78,503	78,503	5,287	96,125
103	-468,710	12,334	14,883	-21,092	65,616	-71,825	71,825	4,295	88,454
104	-456,375	12,334	14,453	-20,537	64,303	-70,387	70,387	4,285	87,006
105	-444,041	12,334	14,041	-19,982	85,763	-91,704	91,704	5,502	109,541
106	-431,706	12,334	13,639	-19,427	75,997	-81,784	81,784	5,116	99,235
107	-419,372	12,334	13,261	-18,872	91,226	-96,836	96,836	3,205	112,376
108	-407,037	12,334	12,892	-18,317	83,565	-88,989	88,989	3,394	104,718
109	-394,703	12,334	12,533	-17,762	86,691	-91,920	91,920	3,151	107,405
110	-382,368	12,334	12,181	-17,207	83,208	-88,233	88,233	1,797	102,365
111	-370,034	12,334	12,158	-16,652	76,977	-81,471	81,471	4,008	97,813
112	-357,700	12,334	12,133	-16,096	81,383	-85,347	85,347	1,416	99,097
113	-345,365	12,334	12,109	-15,541	72,664	-76,096	76,096	880	89,310
114	-333,031	12,334	12,085	-14,986	67,471	-70,373	70,373	680	83,387
115	-320,696	12,334	12,059	-14,431	54,606	-56,978	56,978	592	69,904
116	-308,362	12,334	12,033	-13,876	56,865	-58,709	58,709	335	71,378
117	-296,027	12,334	12,008	-13,321	49,675	-50,988	50,988	382	63,705
118	-283,693	12,334	11,983	-12,766	37,255	-38,038	38,038	430	50,803
119	-271,358	12,334	11,955	-12,211	42,310	-42,566	42,566	76	54,977
120	-259,024	12,334	11,928	-11,656	32,814	-32,543	32,543	55	44,932
121	-246,689	12,334	11,901	-11,101	26,986	-26,186	26,186	5	38,526
122	-234,355	12,334	11,872	-10,546	29,062	-27,735	27,735	0	40,070
123	-222,020	12,334	11,843	-9,991	26,066	-24,213	24,213	0	36,548
124	-209,686	12,334	11,814	-9,436	24,176	-21,798	21,798	1	34,133
125	-197,351	12,334	11,790	-8,881	17,036	-14,127	14,127	1	26,462
126	-185,017	12,334	11,765	-8,326	9,256	-5,817	5,817	0	18,152
127	-172,683	12,334	11,747	-7,771	13,671	-9,695	9,695	0	22,030
128	-160,348	12,334	11,727	-7,216	6,139	-1,628	1,628	1	13,963
129	-148,014	12,334	11,706	-6,661	7,131	-2,086	2,086	0	14,420
130	-135,679	12,334	11,683	-6,106	6,371	-794	794	0	13,128
131	-123,345	11,762	11,660	-5,551	5,537	573	0	0	11,762
132	-111,010	9,744	11,636	-4,995	4,050	2,590	0	0	9,744
133	-98,676	7,816	11,610	-4,440	2,651	4,519	0	0	7,816
134	-86,341	6,320	11,586	-3,885	1,687	6,014	0	0	6,321
135	-74,007	6,021	11,561	-3,330	1,918	6,313	0	0	6,022
136	-61,672	4,502	11,538	-2,775	930	7,833	0	1	4,503
137	-49,338	3,448	11,513	-2,220	407	8,887	0	0	3,448
138	-37,003	2,837	11,490	-1,665	327	9,498	0	0	2,837
139	-24,669	2,014	11,466	-1,110	35	10,320	0	0	2,014
140	-12,334	1,450	11,439	-555	0	10,884	0	0	1,450
141	-0								
<b>101-140年度累計政府撥補數</b>		<b>425,948</b>					<b>1,542,649</b>	<b>48,735</b>	<b>2,017,332</b>

4.6：本俸增加率增加 0.5%，高雄市政府教育局之撥補金額彙總

投資報酬率：4.5%；學費調漲率：基礎假設；本俸增加率：基礎假設+0.5%									
會計年度	期初基金結餘	政府撥補數 - 期初攤提 (A)	原私校退撫基金					政府撥補數 - 新舊制差額 (C)	政府撥補總額 (A)+(B)+(C)
			提撥收入		舊制給付支出	提撥收入 - 給付支出	政府撥補數 (舊制) (B)		
			學費提撥收入	基金投資收益					
101	-493,379	12,334	15,775	-22,202	49,087	-55,513	55,513	3,865	71,713
102	-481,044	12,334	15,323	-21,647	73,238	-79,561	79,561	5,420	97,316
103	-468,710	12,334	14,883	-21,092	67,225	-73,434	73,434	4,506	90,274
104	-456,375	12,334	14,453	-20,537	66,522	-72,606	72,606	4,627	89,567
105	-444,041	12,334	14,041	-19,982	89,585	-95,526	95,526	6,139	114,000
106	-431,706	12,334	13,639	-19,427	80,141	-85,929	85,929	5,973	104,236
107	-419,372	12,334	13,261	-18,872	97,160	-102,770	102,770	4,157	119,262
108	-407,037	12,334	12,892	-18,317	89,830	-95,254	95,254	4,685	112,274
109	-394,703	12,334	12,533	-17,762	94,103	-99,332	99,332	4,958	116,624
110	-382,368	12,334	12,181	-17,207	91,248	-96,273	96,273	3,627	112,235
111	-370,034	12,334	12,158	-16,652	85,220	-89,713	89,713	5,702	107,750
112	-357,700	12,334	12,133	-16,096	90,973	-94,936	94,936	2,467	109,738
113	-345,365	12,334	12,109	-15,541	82,040	-85,472	85,472	1,717	99,523
114	-333,031	12,334	12,085	-14,986	76,893	-79,795	79,795	1,529	93,658
115	-320,696	12,334	12,059	-14,431	62,834	-65,206	65,206	1,256	78,796
116	-308,362	12,334	12,033	-13,876	66,046	-67,890	67,890	886	81,110
117	-296,027	12,334	12,008	-13,321	58,246	-59,559	59,559	1,197	73,091
118	-283,693	12,334	11,983	-12,766	44,100	-44,883	44,883	1,200	58,418
119	-271,358	12,334	11,955	-12,211	50,543	-50,799	50,799	601	63,735
120	-259,024	12,334	11,928	-11,656	39,589	-39,317	39,317	674	52,326
121	-246,689	12,334	11,901	-11,101	32,882	-32,082	32,082	258	44,675
122	-234,355	12,334	11,872	-10,546	35,723	-34,396	34,396	160	46,891
123	-222,020	12,334	11,843	-9,991	32,359	-30,506	30,506	61	42,902
124	-209,686	12,334	11,814	-9,436	30,288	-27,909	27,909	12	40,256
125	-197,351	12,334	11,790	-8,881	21,552	-18,643	18,643	2	30,979
126	-185,017	12,334	11,765	-8,326	11,830	-8,391	8,391	0	20,726
127	-172,683	12,334	11,747	-7,771	17,627	-13,651	13,651	0	25,986
128	-160,348	12,334	11,727	-7,216	7,999	-3,488	3,488	0	15,822
129	-148,014	12,334	11,706	-6,661	9,378	-4,333	4,333	1	16,668
130	-135,679	12,334	11,683	-6,106	8,463	-2,885	2,885	0	15,220
131	-123,345	12,334	11,660	-5,551	7,427	-1,318	1,318	1	13,653
132	-111,010	11,179	11,636	-4,995	5,485	1,155	0	0	11,179
133	-98,676	8,792	11,610	-4,440	3,627	3,543	0	0	8,792
134	-86,341	6,964	11,586	-3,885	2,331	5,370	0	0	6,964
135	-74,007	6,779	11,561	-3,330	2,675	5,556	0	1	6,780
136	-61,672	4,881	11,538	-2,775	1,310	7,453	0	0	4,882
137	-49,338	3,620	11,513	-2,220	579	8,715	0	0	3,620
138	-37,003	2,979	11,490	-1,665	470	9,355	0	0	2,979
139	-24,669	2,030	11,466	-1,110	51	10,305	0	0	2,030
140	-12,334	1,450	11,439	-555	0	10,884	0	0	1,450
141	-0								
<b>101-140年度累計政府撥補數</b>		<b>431,043</b>					<b>1,711,374</b>	<b>65,685</b>	<b>2,208,102</b>



5. 新北市府

5.1：投資報酬率減少 1%，新北市政府之撥補金額彙總

投資報酬率：3.5%；學費調漲率：基礎假設；本俸增加率：基礎假設									
會計年度	期初基金結餘	政府撥補數 - 期初攤提 (A)	原私校退撫基金				政府撥補數 (舊制) (B)	政府撥補數 - 新舊制差額 (C)	政府撥補總額 (A)+(B)+(C)
			提撥收入		舊制給付支出	提撥收入 - 給付支出			
			學費提撥收入	基金投資收益					
101	-117,022	2,926	2,246	-4,096	8,940	-10,789	10,789	800	14,515
102	-114,096	2,926	2,182	-3,993	10,589	-12,401	12,401	1,409	16,735
103	-111,171	2,926	2,119	-3,891	11,390	-13,163	13,163	1,273	17,361
104	-108,245	2,926	2,057	-3,789	11,156	-12,887	12,887	1,258	17,071
105	-105,320	2,926	1,998	-3,686	9,234	-10,923	10,923	1,979	15,827
106	-102,394	2,926	1,939	-3,584	12,180	-13,824	13,824	5,206	21,956
107	-99,469	2,926	1,883	-3,481	13,009	-14,608	14,608	1,313	18,846
108	-96,543	2,926	1,828	-3,379	10,841	-12,392	12,392	1,185	16,503
109	-93,618	2,926	1,774	-3,277	7,567	-9,069	9,069	1,009	13,004
110	-90,692	2,926	1,722	-3,174	8,937	-10,389	10,389	1,591	14,906
111	-87,766	2,926	1,717	-3,072	10,889	-12,244	12,244	919	16,088
112	-84,841	2,926	1,713	-2,969	10,177	-11,433	11,433	4,425	18,784
113	-81,915	2,926	1,709	-2,867	5,985	-7,143	7,143	631	10,700
114	-78,990	2,926	1,705	-2,765	12,262	-13,321	13,321	789	17,036
115	-76,064	2,926	1,701	-2,662	8,822	-9,784	9,784	1,506	14,215
116	-73,139	2,926	1,697	-2,560	5,780	-6,643	6,643	698	10,266
117	-70,213	2,926	1,695	-2,457	9,645	-10,407	10,407	484	13,817
118	-67,288	2,926	1,693	-2,355	10,888	-11,550	11,550	1,074	15,550
119	-64,362	2,926	1,690	-2,253	8,733	-9,296	9,296	965	13,186
120	-61,437	2,926	1,688	-2,150	5,859	-6,322	6,322	413	9,660
121	-58,511	2,926	1,685	-2,048	4,416	-4,779	4,779	365	8,069
122	-55,585	2,926	1,683	-1,945	2,301	-2,563	2,563	536	6,025
123	-52,660	2,926	1,680	-1,843	5,449	-5,612	5,612	156	8,693
124	-49,734	2,926	1,677	-1,741	6,939	-7,002	7,002	91	10,019
125	-46,809	2,926	1,674	-1,638	3,694	-3,659	3,659	48	6,632
126	-43,883	2,926	1,670	-1,536	3,864	-3,729	3,729	19	6,674
127	-40,958	2,926	1,667	-1,434	1,456	-1,222	1,222	107	4,255
128	-38,032	2,926	1,663	-1,331	2,960	-2,628	2,628	0	5,554
129	-35,107	2,926	1,659	-1,229	3,125	-2,695	2,695	0	5,620
130	-32,181	2,926	1,655	-1,126	1,758	-1,229	1,229	0	4,155
131	-29,255	2,926	1,650	-1,024	1,268	-642	642	0	3,567
132	-26,330	2,926	1,647	-922	1,881	-1,156	1,156	0	4,081
133	-23,404	2,926	1,643	-819	2,824	-2,000	2,000	0	4,926
134	-20,479	2,926	1,639	-717	1,097	-175	175	0	3,100
135	-17,553	2,564	1,635	-614	659	361	0	0	2,564
136	-14,628	2,926	1,631	-512	1,265	-147	147	1	3,073
137	-11,702	2,199	1,626	-410	490	727	0	0	2,199
138	-8,777	1,683	1,623	-307	73	1,243	0	0	1,683
139	-5,851	1,513	1,619	-205	2	1,412	0	0	1,513
140	-2,926	1,445	1,616	-102	33	1,481	0	0	1,445
141	0								
101-140年度累計政府撥補數		111,798					257,827	30,252	399,877

5.2：投資報酬率增加 1%，新北市政府之撥補金額彙總

投資報酬率：5.5%；學費調漲率：基礎假設；本俸增加率：基礎假設									
會計年度	期初基金結餘	政府撥補數 - 期初攤提 (A)	原私校退撫基金				政府撥補數 (舊制) (B)	政府撥補數 - 新舊制差額 (C)	政府撥補總額 (A)+(B)+(C)
			提撥收入		舊制給付支出	提撥收入 - 給付支出			
			學費提撥收入	基金投資收益					
101	-117,022	2,926	2,246	-6,436	8,940	-13,130	13,130	798	16,854
102	-114,096	2,926	2,182	-6,275	10,589	-14,683	14,683	1,396	19,004
103	-111,171	2,926	2,119	-6,114	11,390	-15,386	15,386	1,248	19,559
104	-108,245	2,926	2,057	-5,953	11,156	-15,052	15,052	1,200	19,178
105	-105,320	2,926	1,998	-5,793	9,234	-13,029	13,029	1,901	17,856
106	-102,394	2,926	1,939	-5,632	12,180	-15,872	15,872	5,016	23,814
107	-99,469	2,926	1,883	-5,471	13,009	-16,597	16,597	1,054	20,577
108	-96,543	2,926	1,828	-5,310	10,841	-14,323	14,323	891	18,140
109	-93,618	2,926	1,774	-5,149	7,567	-10,942	10,942	669	14,536
110	-90,692	2,926	1,722	-4,988	8,937	-12,203	12,203	858	15,986
111	-87,766	2,926	1,717	-4,827	10,889	-13,999	13,999	583	17,507
112	-84,841	2,926	1,713	-4,666	10,177	-13,130	13,130	3,602	19,658
113	-81,915	2,926	1,709	-4,505	5,985	-8,782	8,782	301	12,008
114	-78,990	2,926	1,705	-4,344	12,262	-14,901	14,901	294	18,121
115	-76,064	2,926	1,701	-4,184	8,822	-11,305	11,305	738	14,968
116	-73,139	2,926	1,697	-4,023	5,780	-8,106	8,106	175	11,206
117	-70,213	2,926	1,695	-3,862	9,645	-11,812	11,812	133	14,870
118	-67,288	2,926	1,693	-3,701	10,888	-12,896	12,896	316	16,138
119	-64,362	2,926	1,690	-3,540	8,733	-10,583	10,583	416	13,924
120	-61,437	2,926	1,688	-3,379	5,859	-7,550	7,550	8	10,484
121	-58,511	2,926	1,685	-3,218	4,416	-5,949	5,949	1	8,875
122	-55,585	2,926	1,683	-3,057	2,301	-3,675	3,675	0	6,601
123	-52,660	2,926	1,680	-2,896	5,449	-6,665	6,665	0	9,591
124	-49,734	2,926	1,677	-2,735	6,939	-7,997	7,997	0	10,923
125	-46,809	2,926	1,674	-2,574	3,694	-4,595	4,595	0	7,521
126	-43,883	2,926	1,670	-2,414	3,864	-4,607	4,607	0	7,533
127	-40,958	2,926	1,667	-2,253	1,456	-2,041	2,041	0	4,967
128	-38,032	2,926	1,663	-2,092	2,960	-3,389	3,389	0	6,315
129	-35,107	2,926	1,659	-1,931	3,125	-3,397	3,397	0	6,322
130	-32,181	2,926	1,655	-1,770	1,758	-1,873	1,873	0	4,799
131	-29,255	2,926	1,650	-1,609	1,268	-1,227	1,227	0	4,153
132	-26,330	2,926	1,647	-1,448	1,881	-1,682	1,682	0	4,608
133	-23,404	2,926	1,643	-1,287	2,824	-2,468	2,468	0	5,394
134	-20,479	2,926	1,639	-1,126	1,097	-584	584	0	3,510
135	-17,553	2,915	1,635	-965	659	10	0	0	2,915
136	-14,628	2,926	1,631	-805	1,265	-439	439	1	3,366
137	-11,702	2,433	1,626	-644	490	493	0	0	2,433
138	-8,777	1,859	1,623	-483	73	1,067	0	0	1,859
139	-5,851	1,630	1,619	-322	2	1,295	0	0	1,630
140	-2,926	1,504	1,616	-161	33	1,422	0	0	1,504
141	0								
<b>101-140年度累計政府撥補數</b>		<b>112,735</b>					<b>304,869</b>	<b>21,600</b>	<b>439,204</b>

5.3：學費調漲率減少 0.5%，新北市政府之撥補金額彙總

投資報酬率：4.5%；學費調漲率：基礎假設-0.5%；本俸增加率：基礎假設									
會計年度	期初基金結餘	政府撥補數 - 期初攤提 (A)	原私校退撫基金				政府撥補數 (舊制) (B)	政府撥補數 - 新舊制差額 (C)	政府撥補總額 (A)+(B)+(C)
			提撥收入		舊制給付支出	提撥收入 - 給付支出			
			學費提撥收入	基金投資收益					
101	-117,022	2,926	2,228	-5,266	8,940	-11,978	11,978	799	15,703
102	-114,096	2,926	2,156	-5,134	10,589	-13,568	13,568	1,403	17,896
103	-111,171	2,926	2,086	-5,003	11,390	-14,307	14,307	1,261	18,493
104	-108,245	2,926	2,018	-4,871	11,156	-14,008	14,008	1,228	18,162
105	-105,320	2,926	1,953	-4,739	9,234	-12,021	12,021	1,940	16,886
106	-102,394	2,926	1,889	-4,608	12,180	-14,898	14,898	5,113	22,937
107	-99,469	2,926	1,828	-4,476	13,009	-15,657	15,657	1,186	19,769
108	-96,543	2,926	1,769	-4,344	10,841	-13,417	13,417	1,041	17,383
109	-93,618	2,926	1,711	-4,213	7,567	-10,069	10,069	842	13,836
110	-90,692	2,926	1,655	-4,081	8,937	-11,363	11,363	1,215	15,503
111	-87,766	2,926	1,645	-3,949	10,889	-13,193	13,193	716	16,835
112	-84,841	2,926	1,635	-3,818	10,177	-12,360	12,360	3,932	19,217
113	-81,915	2,926	1,624	-3,686	5,985	-8,047	8,047	433	11,405
114	-78,990	2,926	1,614	-3,555	12,262	-14,202	14,202	464	17,592
115	-76,064	2,926	1,603	-3,423	8,822	-10,642	10,642	1,032	14,599
116	-73,139	2,926	1,593	-3,291	5,780	-7,479	7,479	359	10,763
117	-70,213	2,926	1,582	-3,160	9,645	-11,222	11,222	256	14,404
118	-67,288	2,926	1,571	-3,028	10,888	-12,345	12,345	564	15,834
119	-64,362	2,926	1,561	-2,896	8,733	-10,068	10,068	614	13,608
120	-61,437	2,926	1,550	-2,765	5,859	-7,073	7,073	88	10,087
121	-58,511	2,926	1,540	-2,633	4,416	-5,509	5,509	61	8,495
122	-55,585	2,926	1,530	-2,501	2,301	-3,272	3,272	133	6,330
123	-52,660	2,926	1,520	-2,370	5,449	-6,298	6,298	7	9,231
124	-49,734	2,926	1,510	-2,238	6,939	-7,667	7,667	2	10,594
125	-46,809	2,926	1,500	-2,106	3,694	-4,301	4,301	0	7,226
126	-43,883	2,926	1,490	-1,975	3,864	-4,348	4,348	0	7,274
127	-40,958	2,926	1,480	-1,843	1,456	-1,819	1,819	0	4,745
128	-38,032	2,926	1,469	-1,711	2,960	-3,202	3,202	0	6,128
129	-35,107	2,926	1,459	-1,580	3,125	-3,245	3,245	0	6,171
130	-32,181	2,926	1,449	-1,448	1,758	-1,757	1,757	0	4,682
131	-29,255	2,926	1,439	-1,316	1,268	-1,146	1,146	0	4,071
132	-26,330	2,926	1,429	-1,185	1,881	-1,637	1,637	0	4,563
133	-23,404	2,926	1,418	-1,053	2,824	-2,459	2,459	0	5,384
134	-20,479	2,926	1,408	-922	1,097	-610	610	0	3,536
135	-17,553	2,926	1,398	-790	659	-51	51	0	2,976
136	-14,628	2,926	1,388	-658	1,265	-535	535	1	3,462
137	-11,702	2,564	1,378	-527	490	361	0	0	2,564
138	-8,777	2,025	1,369	-395	73	901	0	0	2,025
139	-5,851	1,832	1,359	-263	2	1,094	0	0	1,832
140	-2,926	1,740	1,350	-132	33	1,185	0	0	1,740
141	0								
<b>101-140年度累計政府撥補數</b>		<b>113,481</b>					<b>285,774</b>	<b>24,691</b>	<b>423,946</b>

5.4：學費調漲率增加 0.5%，新北市政府之撥補金額彙總

投資報酬率：4.5%；學費調漲率：基礎假設+0.5%；本俸增加率：基礎假設									
會計年度	期初基金結餘	政府撥補數 - 期初攤提 (A)	原私校退撫基金				政府撥補數 (舊制) (B)	政府撥補數 - 新舊制差額 (C)	政府撥補總額 (A)+(B)+(C)
			提撥收入		舊制給付支出	提撥收入 - 給付支出			
			學費提撥收入	基金投資收益					
101	-117,022	2,926	2,272	-5,266	8,940	-11,934	11,934	799	15,659
102	-114,096	2,926	2,219	-5,134	10,589	-13,504	13,504	1,403	17,833
103	-111,171	2,926	2,167	-5,003	11,390	-14,226	14,226	1,261	18,412
104	-108,245	2,926	2,116	-4,871	11,156	-13,911	13,911	1,228	18,065
105	-105,320	2,926	2,067	-4,739	9,234	-11,907	11,907	1,940	16,772
106	-102,394	2,926	2,019	-4,608	12,180	-14,769	14,769	5,113	22,808
107	-99,469	2,926	1,971	-4,476	13,009	-15,514	15,514	1,186	19,626
108	-96,543	2,926	1,924	-4,344	10,841	-13,261	13,261	1,041	17,228
109	-93,618	2,926	1,878	-4,213	7,567	-9,902	9,902	842	13,669
110	-90,692	2,926	1,833	-4,081	8,937	-11,185	11,185	1,215	15,326
111	-87,766	2,926	1,837	-3,949	10,889	-13,002	13,002	716	16,643
112	-84,841	2,926	1,842	-3,818	10,177	-12,153	12,153	3,932	19,011
113	-81,915	2,926	1,846	-3,686	5,985	-7,825	7,825	433	11,184
114	-78,990	2,926	1,852	-3,555	12,262	-13,964	13,964	464	17,354
115	-76,064	2,926	1,858	-3,423	8,822	-10,387	10,387	1,032	14,344
116	-73,139	2,926	1,865	-3,291	5,780	-7,207	7,207	359	10,491
117	-70,213	2,926	1,870	-3,160	9,645	-10,934	10,934	256	14,116
118	-67,288	2,926	1,876	-3,028	10,888	-12,040	12,040	564	15,530
119	-64,362	2,926	1,880	-2,896	8,733	-9,749	9,749	614	13,288
120	-61,437	2,926	1,885	-2,765	5,859	-6,738	6,738	88	9,752
121	-58,511	2,926	1,890	-2,633	4,416	-5,159	5,159	61	8,146
122	-55,585	2,926	1,894	-2,501	2,301	-2,908	2,908	133	5,966
123	-52,660	2,926	1,900	-2,370	5,449	-5,919	5,919	7	8,851
124	-49,734	2,926	1,906	-2,238	6,939	-7,271	7,271	2	10,199
125	-46,809	2,926	1,912	-2,106	3,694	-3,889	3,889	0	6,814
126	-43,883	2,926	1,919	-1,975	3,864	-3,920	3,920	0	6,846
127	-40,958	2,926	1,925	-1,843	1,456	-1,374	1,374	0	4,299
128	-38,032	2,926	1,930	-1,711	2,960	-2,741	2,741	0	5,667
129	-35,107	2,926	1,935	-1,580	3,125	-2,769	2,769	0	5,695
130	-32,181	2,926	1,940	-1,448	1,758	-1,266	1,266	0	4,192
131	-29,255	2,926	1,945	-1,316	1,268	-640	640	0	3,566
132	-26,330	2,926	1,950	-1,185	1,881	-1,116	1,116	0	4,042
133	-23,404	2,926	1,954	-1,053	2,824	-1,923	1,923	0	4,848
134	-20,479	2,926	1,960	-922	1,097	-58	58	0	2,984
135	-17,553	2,408	1,966	-790	659	517	0	0	2,409
136	-14,628	2,877	1,972	-658	1,265	48	0	1	2,878
137	-11,702	1,965	1,978	-527	490	961	0	0	1,965
138	-8,777	1,409	1,984	-395	73	1,516	0	0	1,409
139	-5,851	1,201	1,990	-263	2	1,725	0	0	1,201
140	-2,926	1,095	1,995	-132	33	1,831	0	0	1,095
141	0								
<b>101-140年度累計政府撥補數</b>		<b>110,424</b>					<b>275,065</b>	<b>24,691</b>	<b>410,181</b>

5.5：本俸增加率減少 0.5%，新北市政府之撥補金額彙總

投資報酬率：4.5%；學費調漲率：基礎假設；本俸增加率：基礎假設-0.5%									
會計年度	期初基金結餘	政府撥補數 - 期初攤提 (A)	原私校退撫基金				政府撥補數 (舊制) (B)	政府撥補數 - 新舊制差額 (C)	政府撥補總額 (A)+(B)+(C)
			提撥收入		舊制給付支出	提撥收入 - 給付支出			
			學費提撥收入	基金投資收益					
101	-117,022	2,926	2,246	-5,266	8,918	-11,938	11,938	798	15,662
102	-114,096	2,926	2,182	-5,134	10,513	-13,465	13,465	1,389	17,780
103	-111,171	2,926	2,119	-5,003	11,254	-14,139	14,139	1,240	18,304
104	-108,245	2,926	2,057	-4,871	10,971	-13,785	13,785	1,194	17,904
105	-105,320	2,926	1,998	-4,739	9,036	-11,778	11,778	1,879	16,582
106	-102,394	2,926	1,939	-4,608	11,863	-14,531	14,531	4,927	22,384
107	-99,469	2,926	1,883	-4,476	12,617	-15,210	15,210	1,084	19,220
108	-96,543	2,926	1,828	-4,344	10,456	-12,972	12,972	928	16,826
109	-93,618	2,926	1,774	-4,213	7,260	-9,699	9,699	720	13,344
110	-90,692	2,926	1,722	-4,081	8,540	-10,899	10,899	971	14,795
111	-87,766	2,926	1,717	-3,949	10,358	-12,590	12,590	607	16,123
112	-84,841	2,926	1,713	-3,818	9,633	-11,738	11,738	3,554	18,217
113	-81,915	2,926	1,709	-3,686	5,631	-7,608	7,608	340	10,874
114	-78,990	2,926	1,705	-3,555	11,494	-13,344	13,344	330	16,599
115	-76,064	2,926	1,701	-3,423	8,232	-9,954	9,954	800	13,680
116	-73,139	2,926	1,697	-3,291	5,362	-6,956	6,956	228	10,109
117	-70,213	2,926	1,695	-3,160	8,912	-10,377	10,377	171	13,473
118	-67,288	2,926	1,693	-3,028	10,010	-11,345	11,345	386	14,657
119	-64,362	2,926	1,690	-2,896	7,991	-9,197	9,197	455	12,578
120	-61,437	2,926	1,688	-2,765	5,333	-6,410	6,410	30	9,366
121	-58,511	2,926	1,685	-2,633	4,002	-4,949	4,949	9	7,884
122	-55,585	2,926	1,683	-2,501	2,073	-2,891	2,891	25	5,842
123	-52,660	2,926	1,680	-2,370	4,890	-5,580	5,580	1	8,506
124	-49,734	2,926	1,677	-2,238	6,198	-6,759	6,759	0	9,685
125	-46,809	2,926	1,674	-2,106	3,283	-3,716	3,716	0	6,641
126	-43,883	2,926	1,670	-1,975	3,415	-3,720	3,720	0	6,645
127	-40,958	2,926	1,667	-1,843	1,280	-1,456	1,456	0	4,382
128	-38,032	2,926	1,663	-1,711	2,593	-2,641	2,641	0	5,567
129	-35,107	2,926	1,659	-1,580	2,724	-2,645	2,645	0	5,570
130	-32,181	2,926	1,655	-1,448	1,524	-1,317	1,317	0	4,243
131	-29,255	2,926	1,650	-1,316	1,094	-760	760	0	3,686
132	-26,330	2,926	1,647	-1,185	1,615	-1,154	1,154	0	4,079
133	-23,404	2,926	1,643	-1,053	2,414	-1,825	1,825	0	4,750
134	-20,479	2,926	1,639	-922	933	-216	216	0	3,141
135	-17,553	2,638	1,635	-790	558	287	0	0	2,639
136	-14,628	2,926	1,631	-658	1,066	-94	94	1	3,020
137	-11,702	2,237	1,626	-527	411	689	0	0	2,237
138	-8,777	1,759	1,623	-395	61	1,167	0	0	1,759
139	-5,851	1,571	1,619	-263	2	1,354	0	0	1,571
140	-2,926	1,469	1,616	-132	27	1,457	0	0	1,469
141	0								
<b>101-140年度累計政府撥補數</b>		<b>112,068</b>					<b>267,656</b>	<b>22,070</b>	<b>401,793</b>

5.6：本俸增加率增加 0.5%，新北市政府之撥補金額彙總

投資報酬率：4.5%；學費調漲率：基礎假設；本俸增加率：基礎假設+0.5%									
會計年度	期初基金結餘	政府撥補數 - 期初攤提 (A)	原私校退撫基金				政府撥補數 (舊制) (B)	政府撥補數 - 新舊制差額 (C)	政府撥補總額 (A)+(B)+(C)
			提撥收入		舊制給付支出	提撥收入 - 給付支出			
			學費提撥收入	基金投資收益					
101	-117,022	2,926	2,246	-5,266	8,961	-11,981	11,981	802	15,709
102	-114,096	2,926	2,182	-5,134	10,666	-13,618	13,618	1,416	17,960
103	-111,171	2,926	2,119	-5,003	11,527	-14,411	14,411	1,282	18,619
104	-108,245	2,926	2,057	-4,871	11,342	-14,156	14,156	1,264	18,345
105	-105,320	2,926	1,998	-4,739	9,436	-12,178	12,178	2,000	17,103
106	-102,394	2,926	1,939	-4,608	12,503	-15,172	15,172	5,303	23,400
107	-99,469	2,926	1,883	-4,476	13,412	-16,005	16,005	1,293	20,224
108	-96,543	2,926	1,828	-4,344	11,238	-13,755	13,755	1,159	17,839
109	-93,618	2,926	1,774	-4,213	7,885	-10,324	10,324	972	14,221
110	-90,692	2,926	1,722	-4,081	9,351	-11,709	11,709	1,478	16,113
111	-87,766	2,926	1,717	-3,949	11,445	-13,678	13,678	857	17,460
112	-84,841	2,926	1,713	-3,818	10,750	-12,855	12,855	4,392	20,172
113	-81,915	2,926	1,709	-3,686	6,360	-8,338	8,338	553	11,816
114	-78,990	2,926	1,705	-3,555	13,077	-14,927	14,927	655	18,507
115	-76,064	2,926	1,701	-3,423	9,452	-11,175	11,175	1,339	15,439
116	-73,139	2,926	1,697	-3,291	6,230	-7,824	7,824	558	11,307
117	-70,213	2,926	1,695	-3,160	10,435	-11,900	11,900	376	15,201
118	-67,288	2,926	1,693	-3,028	11,840	-13,176	13,176	864	16,965
119	-64,362	2,926	1,690	-2,896	9,541	-10,748	10,748	843	14,516
120	-61,437	2,926	1,688	-2,765	6,435	-7,512	7,512	257	10,695
121	-58,511	2,926	1,685	-2,633	4,872	-5,820	5,820	211	8,956
122	-55,585	2,926	1,683	-2,501	2,553	-3,372	3,372	310	6,607
123	-52,660	2,926	1,680	-2,370	6,070	-6,760	6,760	53	9,738
124	-49,734	2,926	1,677	-2,238	7,765	-8,326	8,326	20	11,272
125	-46,809	2,926	1,674	-2,106	4,156	-4,588	4,588	6	7,520
126	-43,883	2,926	1,670	-1,975	4,369	-4,674	4,674	2	7,601
127	-40,958	2,926	1,667	-1,843	1,655	-1,831	1,831	13	4,770
128	-38,032	2,926	1,663	-1,711	3,379	-3,427	3,427	0	6,353
129	-35,107	2,926	1,659	-1,580	3,584	-3,505	3,505	1	6,431
130	-32,181	2,926	1,655	-1,448	2,027	-1,820	1,820	0	4,746
131	-29,255	2,926	1,650	-1,316	1,470	-1,136	1,136	0	4,062
132	-26,330	2,926	1,647	-1,185	2,190	-1,728	1,728	0	4,653
133	-23,404	2,926	1,643	-1,053	3,302	-2,712	2,712	0	5,638
134	-20,479	2,926	1,639	-922	1,289	-572	572	0	3,497
135	-17,553	2,859	1,635	-790	778	66	0	0	2,859
136	-14,628	2,926	1,631	-658	1,501	-529	529	0	3,455
137	-11,702	2,410	1,626	-527	585	515	0	0	2,410
138	-8,777	1,785	1,623	-395	87	1,140	0	0	1,785
139	-5,851	1,572	1,619	-263	3	1,353	0	0	1,572
140	-2,926	1,481	1,616	-132	40	1,444	0	0	1,481
141	0								
<b>101-140年度累計政府撥補數</b>		<b>112,502</b>					<b>296,238</b>	<b>28,278</b>	<b>437,018</b>



## 6. 台南市政府

## 6.1：投資報酬率減少 1%，台南市政府之撥補金額彙總

投資報酬率：3.5%；學費調漲率：基礎假設；本俸增加率：基礎假設										
會計年度	期初基金結餘	政府撥補數 - 期初攤提 (A)	原私校退撫基金					政府撥補數 - 新舊制差額 (C)	政府撥補總額 (A)+(B)+(C)	
			提撥收入		舊制給付支出	提撥收入 - 給付支出	政府撥補數 (舊制) (B)			
			學費提撥收入	基金投資收益						
101	-28,542	714	295	-999	1,252	-1,956	1,956	36	2,705	
102	-27,829	714	287	-974	4,546	-5,233	5,233	33	5,980	
103	-27,115	714	278	-949	1,011	-1,681	1,681	32	2,427	
104	-26,402	714	270	-924	1,027	-1,682	1,682	29	2,424	
105	-25,688	714	262	-899	4,152	-4,789	4,789	129	5,632	
106	-24,975	714	254	-874	3,793	-4,413	4,413	29	5,156	
107	-24,261	714	247	-849	815	-1,417	1,417	31	2,162	
108	-23,547	714	240	-824	899	-1,484	1,484	41	2,238	
109	-22,834	714	233	-799	3,141	-3,708	3,708	37	4,458	
110	-22,120	714	226	-774	979	-1,527	1,527	38	2,279	
111	-21,407	714	225	-749	2,566	-3,090	3,090	56	3,860	
112	-20,693	714	225	-724	830	-1,330	1,330	35	2,078	
113	-19,980	714	224	-699	1,648	-2,123	2,123	116	2,953	
114	-19,266	714	224	-674	847	-1,297	1,297	26	2,037	
115	-18,553	714	223	-649	3,077	-3,504	3,504	24	4,241	
116	-17,839	714	223	-624	736	-1,137	1,137	24	1,875	
117	-17,125	714	222	-599	815	-1,192	1,192	89	1,995	
118	-16,412	714	222	-574	1,867	-2,220	2,220	15	2,948	
119	-15,698	714	221	-549	1,751	-2,079	2,079	12	2,805	
120	-14,985	714	221	-524	2,403	-2,706	2,706	8	3,428	
121	-14,271	714	220	-499	2,536	-2,815	2,815	7	3,536	
122	-13,558	714	220	-474	1,272	-1,526	1,526	8	2,248	
123	-12,844	714	219	-450	2,301	-2,531	2,531	9	3,254	
124	-12,130	714	218	-425	952	-1,158	1,158	5	1,877	
125	-11,417	714	218	-400	983	-1,165	1,165	1	1,879	
126	-10,703	714	217	-375	1,012	-1,170	1,170	0	1,883	
127	-9,990	714	217	-350	123	-255	255	0	969	
128	-9,276	714	217	-325	928	-1,036	1,036	0	1,750	
129	-8,563	714	216	-300	71	-155	155	0	869	
130	-7,849	714	216	-275	861	-920	920	0	1,633	
131	-7,136	714	216	-250	27	-61	61	0	774	
132	-6,422	714	216	-225	291	-300	300	1	1,015	
133	-5,708	711	215	-200	13	3	0	0	711	
134	-4,995	686	215	-175	12	28	0	1	686	
135	-4,281	661	215	-150	12	53	0	0	661	
136	-3,568	714	215	-125	115	-25	25	0	738	
137	-2,854	603	215	-100	5	111	0	0	603	
138	-2,141	611	215	-75	37	103	0	0	611	
139	-1,427	582	215	-50	34	131	0	0	583	
140	-714	524	215	-25	0	190	0	0	524	
141	0									
101-140年度累計政府撥補數		27,924					61,688	871	90,483	

6.2：投資報酬率增加 1%，台南市政府之撥補金額彙總

投資報酬率：5.5%；學費調漲率：基礎假設；本俸增加率：基礎假設										
會計年度	期初基金結餘	政府撥補數 - 期初攤提 (A)	原私校退撫基金					政府撥補數 - 新舊制差額 (C)	政府撥補總額 (A)+(B)+(C)	
			提撥收入		舊制給付支出	提撥收入 - 給付支出	政府撥補數 (舊制) (B)			
			學費提撥收入	基金投資收益						
101	-28,542	714	295	-1,570	1,252	-2,526	2,526	36	3,276	
102	-27,829	714	287	-1,531	4,546	-5,789	5,789	31	6,534	
103	-27,115	714	278	-1,491	1,011	-2,224	2,224	29	2,967	
104	-26,402	714	270	-1,452	1,027	-2,210	2,210	23	2,946	
105	-25,688	714	262	-1,413	4,152	-5,303	5,303	100	6,117	
106	-24,975	714	254	-1,374	3,793	-4,913	4,913	19	5,645	
107	-24,261	714	247	-1,334	815	-1,903	1,903	17	2,633	
108	-23,547	714	240	-1,295	899	-1,955	1,955	20	2,688	
109	-22,834	714	233	-1,256	3,141	-4,165	4,165	16	4,894	
110	-22,120	714	226	-1,217	979	-1,970	1,970	15	2,699	
111	-21,407	714	225	-1,177	2,566	-3,518	3,518	11	4,243	
112	-20,693	714	225	-1,138	830	-1,743	1,743	11	2,468	
113	-19,980	714	224	-1,099	1,648	-2,523	2,523	8	3,244	
114	-19,266	714	224	-1,060	847	-1,683	1,683	7	2,403	
115	-18,553	714	223	-1,020	3,077	-3,875	3,875	6	4,594	
116	-17,839	714	223	-981	736	-1,494	1,494	5	2,213	
117	-17,125	714	222	-942	815	-1,535	1,535	3	2,251	
118	-16,412	714	222	-903	1,867	-2,548	2,548	2	3,263	
119	-15,698	714	221	-863	1,751	-2,393	2,393	0	3,107	
120	-14,985	714	221	-824	2,403	-3,006	3,006	0	3,720	
121	-14,271	714	220	-785	2,536	-3,101	3,101	0	3,814	
122	-13,558	714	220	-746	1,272	-1,798	1,798	0	2,512	
123	-12,844	714	219	-706	2,301	-2,788	2,788	0	3,502	
124	-12,130	714	218	-667	952	-1,401	1,401	0	2,115	
125	-11,417	714	218	-628	983	-1,393	1,393	0	2,107	
126	-10,703	714	217	-589	1,012	-1,384	1,384	0	2,097	
127	-9,990	714	217	-549	123	-455	455	0	1,169	
128	-9,276	714	217	-510	928	-1,222	1,222	0	1,935	
129	-8,563	714	216	-471	71	-326	326	0	1,040	
130	-7,849	714	216	-432	861	-1,077	1,077	0	1,790	
131	-7,136	714	216	-392	27	-203	203	0	917	
132	-6,422	714	216	-353	291	-429	429	1	1,143	
133	-5,708	714	215	-314	13	-111	111	0	825	
134	-4,995	714	215	-275	12	-72	72	1	786	
135	-4,281	714	215	-235	12	-33	33	0	746	
136	-3,568	714	215	-196	115	-96	96	0	810	
137	-2,854	660	215	-157	5	54	0	0	660	
138	-2,141	653	215	-118	37	60	0	0	653	
139	-1,427	611	215	-78	34	103	0	0	611	
140	-714	538	215	-39	0	176	0	0	538	
141	0									
<b>101-140年度累計政府撥補數</b>		<b>28,150</b>					<b>73,163</b>	<b>361</b>	<b>101,675</b>	



6.3：學費調漲率減少 0.5%，台南市政府之撥補金額彙總

投資報酬率：4.5%；學費調漲率：基礎假設-0.5%；本俸增加率：基礎假設									
會計年度	期初基金結餘	政府撥補數 - 期初攤提 (A)	原私校退撫基金				政府撥補數 (舊制) (B)	政府撥補數 - 新舊制差額 (C)	政府撥補總額 (A)+(B)+(C)
			提撥收入		舊制給付支出	提撥收入 - 給付支出			
			學費提撥收入	基金投資收益					
101	-28,542	714	293	-1,284	1,252	-2,243	2,243	36	2,993
102	-27,829	714	284	-1,252	4,546	-5,514	5,514	33	6,261
103	-27,115	714	275	-1,220	1,011	-1,956	1,956	30	2,700
104	-26,402	714	266	-1,188	1,027	-1,950	1,950	26	2,689
105	-25,688	714	257	-1,156	4,152	-5,051	5,051	116	5,881
106	-24,975	714	248	-1,124	3,793	-4,669	4,669	24	5,406
107	-24,261	714	241	-1,092	815	-1,666	1,666	24	2,404
108	-23,547	714	233	-1,060	899	-1,726	1,726	29	2,468
109	-22,834	714	225	-1,028	3,141	-3,944	3,944	25	4,682
110	-22,120	714	218	-995	979	-1,756	1,756	24	2,494
111	-21,407	714	217	-963	2,566	-3,313	3,313	21	4,047
112	-20,693	714	215	-931	830	-1,546	1,546	23	2,283
113	-19,980	714	213	-899	1,648	-2,334	2,334	50	3,097
114	-19,266	714	212	-867	847	-1,502	1,502	15	2,231
115	-18,553	714	210	-835	3,077	-3,702	3,702	12	4,427
116	-17,839	714	209	-803	736	-1,330	1,330	10	2,054
117	-17,125	714	207	-771	815	-1,379	1,379	24	2,116
118	-16,412	714	206	-739	1,867	-2,400	2,400	6	3,119
119	-15,698	714	204	-706	1,751	-2,254	2,254	3	2,970
120	-14,985	714	203	-674	2,403	-2,874	2,874	2	3,590
121	-14,271	714	201	-642	2,536	-2,977	2,977	0	3,691
122	-13,558	714	200	-610	1,272	-1,682	1,682	0	2,396
123	-12,844	714	198	-578	2,301	-2,681	2,681	0	3,394
124	-12,130	714	197	-546	952	-1,301	1,301	0	2,015
125	-11,417	714	195	-514	983	-1,302	1,302	0	2,015
126	-10,703	714	194	-482	1,012	-1,300	1,300	0	2,013
127	-9,990	714	193	-450	123	-379	379	0	1,093
128	-9,276	714	192	-417	928	-1,154	1,154	0	1,867
129	-8,563	714	191	-385	71	-266	266	0	980
130	-7,849	714	190	-353	861	-1,025	1,025	0	1,738
131	-7,136	714	189	-321	27	-159	159	0	873
132	-6,422	714	188	-289	291	-392	392	1	1,107
133	-5,708	714	187	-257	13	-83	83	0	797
134	-4,995	714	186	-225	12	-51	51	1	765
135	-4,281	714	185	-193	12	-20	20	0	733
136	-3,568	714	184	-161	115	-92	92	0	805
137	-2,854	664	183	-128	5	50	0	0	664
138	-2,141	665	182	-96	37	48	0	0	665
139	-1,427	631	181	-64	34	83	0	0	631
140	-714	566	180	-32	0	147	0	0	566
141	-0								
101-140年度累計政府撥補數		28,214					67,970	535	96,720

6.4：學費調漲率增加 0.5%，台南市政府之撥補金額彙總

投資報酬率：4.5%；學費調漲率：基礎假設+0.5%；本俸增加率：基礎假設										
會計年度	期初基金結餘	政府撥補數 - 期初攤提 (A)	原私校退撫基金					政府撥補數 - 新舊制差額 (C)	政府撥補總額 (A)+(B)+(C)	
			提撥收入		舊制給付支出	提撥收入 - 給付支出	政府撥補數 (舊制) (B)			
			學費提撥收入	基金投資收益						
101	-28,542	714	299	-1,284	1,252	-2,237	2,237	36	2,987	
102	-27,829	714	292	-1,252	4,546	-5,506	5,506	33	6,253	
103	-27,115	714	285	-1,220	1,011	-1,946	1,946	30	2,690	
104	-26,402	714	278	-1,188	1,027	-1,938	1,938	26	2,677	
105	-25,688	714	271	-1,156	4,152	-5,037	5,037	116	5,867	
106	-24,975	714	264	-1,124	3,793	-4,653	4,653	24	5,390	
107	-24,261	714	258	-1,092	815	-1,648	1,648	24	2,386	
108	-23,547	714	252	-1,060	899	-1,707	1,707	29	2,449	
109	-22,834	714	246	-1,028	3,141	-3,923	3,923	25	4,661	
110	-22,120	714	240	-995	979	-1,734	1,734	24	2,472	
111	-21,407	714	241	-963	2,566	-3,288	3,288	21	4,023	
112	-20,693	714	242	-931	830	-1,520	1,520	23	2,256	
113	-19,980	714	242	-899	1,648	-2,305	2,305	50	3,069	
114	-19,266	714	243	-867	847	-1,471	1,471	15	2,200	
115	-18,553	714	243	-835	3,077	-3,669	3,669	12	4,395	
116	-17,839	714	244	-803	736	-1,295	1,295	10	2,019	
117	-17,125	714	244	-771	815	-1,342	1,342	24	2,079	
118	-16,412	714	245	-739	1,867	-2,361	2,361	6	3,081	
119	-15,698	714	245	-706	1,751	-2,213	2,213	3	2,929	
120	-14,985	714	245	-674	2,403	-2,832	2,832	2	3,548	
121	-14,271	714	246	-642	2,536	-2,933	2,933	0	3,646	
122	-13,558	714	246	-610	1,272	-1,635	1,635	0	2,350	
123	-12,844	714	247	-578	2,301	-2,632	2,632	0	3,346	
124	-12,130	714	247	-546	952	-1,251	1,251	0	1,964	
125	-11,417	714	248	-514	983	-1,249	1,249	0	1,962	
126	-10,703	714	249	-482	1,012	-1,245	1,245	0	1,959	
127	-9,990	714	250	-450	123	-322	322	0	1,036	
128	-9,276	714	251	-417	928	-1,095	1,095	0	1,809	
129	-8,563	714	251	-385	71	-206	206	0	919	
130	-7,849	714	252	-353	861	-962	962	0	1,676	
131	-7,136	714	254	-321	27	-94	94	0	808	
132	-6,422	714	255	-289	291	-325	325	1	1,040	
133	-5,708	714	256	-257	13	-13	13	0	727	
134	-4,995	693	258	-225	12	20	0	1	694	
135	-4,281	660	259	-193	12	54	0	0	660	
136	-3,568	714	260	-161	115	-16	16	0	729	
137	-2,854	586	261	-128	5	128	0	0	586	
138	-2,141	585	262	-96	37	128	0	0	585	
139	-1,427	549	263	-64	34	164	0	0	549	
140	-714	482	264	-32	0	232	0	0	482	
141	-0									
<b>101-140年度累計政府撥補數</b>		<b>27,816</b>					<b>66,604</b>	<b>535</b>	<b>94,954</b>	

6.5：本俸增加率減少 0.5%，台南市政府之撥補金額彙總

投資報酬率：4.5%；學費調漲率：基礎假設；本俸增加率：基礎假設-0.5%									
會計年度	期初基金結餘	政府撥補數 - 期初攤提 (A)	原私校退撫基金					政府撥補數 - 新舊制差額 (C)	政府撥補總額 (A)+(B)+(C)
			提撥收入		舊制給付支出	提撥收入 - 給付支出	政府撥補數 (舊制) (B)		
			學費提撥收入	基金投資收益					
101	-28,542	714	295	-1,284	1,249	-2,238	2,238	35	2,987
102	-27,829	714	287	-1,252	4,513	-5,478	5,478	34	6,226
103	-27,115	714	278	-1,220	998	-1,940	1,940	31	2,684
104	-26,402	714	270	-1,188	1,010	-1,928	1,928	25	2,667
105	-25,688	714	262	-1,156	4,062	-4,956	4,956	106	5,776
106	-24,975	714	254	-1,124	3,693	-4,563	4,563	21	5,297
107	-24,261	714	247	-1,092	790	-1,635	1,635	18	2,366
108	-23,547	714	240	-1,060	867	-1,687	1,687	24	2,425
109	-22,834	714	233	-1,028	3,014	-3,809	3,809	19	4,542
110	-22,120	714	226	-995	935	-1,705	1,705	20	2,438
111	-21,407	714	225	-963	2,442	-3,180	3,180	16	3,910
112	-20,693	714	225	-931	785	-1,491	1,491	15	2,220
113	-19,980	714	224	-899	1,553	-2,227	2,227	12	2,953
114	-19,266	714	224	-867	793	-1,436	1,436	9	2,159
115	-18,553	714	223	-835	2,872	-3,484	3,484	8	4,205
116	-17,839	714	223	-803	682	-1,262	1,262	6	1,982
117	-17,125	714	222	-771	752	-1,300	1,300	3	2,017
118	-16,412	714	222	-739	1,717	-2,234	2,234	3	2,950
119	-15,698	714	221	-706	1,602	-2,087	2,087	2	2,803
120	-14,985	714	221	-674	2,188	-2,642	2,642	1	3,356
121	-14,271	714	220	-642	2,299	-2,721	2,721	0	3,434
122	-13,558	714	220	-610	1,147	-1,537	1,537	0	2,251
123	-12,844	714	219	-578	2,064	-2,423	2,423	0	3,137
124	-12,130	714	218	-546	850	-1,178	1,178	1	1,892
125	-11,417	714	218	-514	874	-1,170	1,170	1	1,884
126	-10,703	714	217	-482	894	-1,158	1,158	1	1,873
127	-9,990	714	217	-450	108	-340	340	0	1,054
128	-9,276	714	217	-417	813	-1,014	1,014	0	1,727
129	-8,563	714	216	-385	62	-231	231	0	945
130	-7,849	714	216	-353	747	-884	884	0	1,598
131	-7,136	714	216	-321	23	-128	128	0	842
132	-6,422	714	216	-289	250	-324	324	0	1,037
133	-5,708	714	215	-257	11	-52	52	0	766
134	-4,995	714	215	-225	11	-20	20	0	734
135	-4,281	701	215	-193	10	12	0	0	701
136	-3,568	714	215	-161	97	-42	42	0	756
137	-2,854	631	215	-128	4	83	0	0	631
138	-2,141	626	215	-96	31	88	0	0	626
139	-1,427	591	215	-64	28	123	0	0	591
140	-714	531	215	-32	0	183	0	0	531
141	-0								
<b>101-140年度累計政府撥補數</b>		<b>28,054</b>					<b>64,508</b>	<b>410</b>	<b>92,973</b>

6.6：本俸增加率增加 0.5%，台南市政府之撥補金額彙總

投資報酬率：4.5%；學費調漲率：基礎假設；本俸增加率：基礎假設+0.5%									
會計年度	期初基金結餘	政府撥補數 - 期初攤提 (A)	原私校退撫基金				政府撥補數 (舊制) (B)	政府撥補數 - 新舊制差額 (C)	政府撥補總額 (A)+(B)+(C)
			提撥收入		舊制給付支出	提撥收入 - 給付支出			
			學費提撥收入	基金投資收益					
101	-28,542	714	295	-1,284	1,255	-2,244	2,244	36	2,994
102	-27,829	714	287	-1,252	4,579	-5,544	5,544	32	6,290
103	-27,115	714	278	-1,220	1,023	-1,965	1,965	32	2,710
104	-26,402	714	270	-1,188	1,045	-1,963	1,963	27	2,704
105	-25,688	714	262	-1,156	4,243	-5,137	5,137	125	5,976
106	-24,975	714	254	-1,124	3,896	-4,765	4,765	27	5,506
107	-24,261	714	247	-1,092	841	-1,686	1,686	28	2,427
108	-23,547	714	240	-1,060	933	-1,753	1,753	36	2,503
109	-22,834	714	233	-1,028	3,274	-4,069	4,069	32	4,815
110	-22,120	714	226	-995	1,024	-1,794	1,794	33	2,540
111	-21,407	714	225	-963	2,695	-3,433	3,433	36	4,183
112	-20,693	714	225	-931	878	-1,584	1,584	27	2,325
113	-19,980	714	224	-899	1,750	-2,424	2,424	89	3,227
114	-19,266	714	224	-867	904	-1,548	1,548	21	2,282
115	-18,553	714	223	-835	3,296	-3,908	3,908	19	4,640
116	-17,839	714	223	-803	793	-1,373	1,373	19	2,106
117	-17,125	714	222	-771	883	-1,431	1,431	62	2,207
118	-16,412	714	222	-739	2,030	-2,547	2,547	8	3,268
119	-15,698	714	221	-706	1,914	-2,399	2,399	6	3,119
120	-14,985	714	221	-674	2,637	-3,091	3,091	6	3,810
121	-14,271	714	220	-642	2,797	-3,219	3,219	3	3,935
122	-13,558	714	220	-610	1,409	-1,800	1,800	4	2,517
123	-12,844	714	219	-578	2,564	-2,923	2,923	1	3,638
124	-12,130	714	218	-546	1,066	-1,393	1,393	0	2,107
125	-11,417	714	218	-514	1,105	-1,401	1,401	0	2,115
126	-10,703	714	217	-482	1,146	-1,410	1,410	0	2,124
127	-9,990	714	217	-450	140	-372	372	0	1,086
128	-9,276	714	217	-417	1,059	-1,260	1,260	0	1,974
129	-8,563	714	216	-385	82	-251	251	0	965
130	-7,849	714	216	-353	992	-1,129	1,129	0	1,843
131	-7,136	714	216	-321	31	-136	136	0	850
132	-6,422	714	216	-289	339	-412	412	0	1,126
133	-5,708	714	215	-257	15	-56	56	0	770
134	-4,995	714	215	-225	15	-24	24	0	738
135	-4,281	706	215	-193	14	8	0	0	706
136	-3,568	714	215	-161	136	-82	82	0	795
137	-2,854	632	215	-128	5	81	0	0	632
138	-2,141	639	215	-96	44	74	0	0	639
139	-1,427	604	215	-64	41	110	0	0	604
140	-714	531	215	-32	0	183	0	0	531
141	-0								
<b>101-140年度累計政府撥補數</b>		<b>28,086</b>					<b>70,529</b>	<b>710</b>	<b>99,325</b>

7. 新竹市政府

7.1：投資報酬率減少 1%，新竹市政府之撥補金額彙總

投資報酬率：3.5%；學費調漲率：基礎假設；本俸增加率：基礎假設										
會計年度	期初基金結餘	政府撥補數 - 期初攤提 (A)	原私校退撫基金				政府撥補數 - 新舊制差額 (C)	政府撥補總額 (A)+(B)+(C)		
			提撥收入		舊制給付支出	提撥收入 - 給付支出			政府撥補數 (舊制) (B)	
			學費提撥收入	基金投資收益						
101	-1,229	31	368	-43	536	-210	210	29	271	
102	-1,198	31	358	-42	621	-305	305	37	373	
103	-1,168	31	347	-41	655	-349	349	43	422	
104	-1,137	31	337	-40	680	-383	383	48	461	
105	-1,106	31	327	-39	2,761	-2,472	2,472	58	2,561	
106	-1,075	31	318	-38	747	-467	467	62	559	
107	-1,045	31	309	-37	1,150	-878	878	104	1,013	
108	-1,014	31	300	-35	779	-514	514	74	619	
109	-983	31	291	-34	811	-555	555	85	670	
110	-952	31	283	-33	6,481	-6,231	6,231	322	6,584	
111	-922	31	283	-32	479	-228	228	102	361	
112	-891	31	283	-31	507	-256	256	102	388	
113	-860	31	282	-30	2,154	-1,901	1,901	241	2,173	
114	-830	31	282	-29	492	-239	239	92	362	
115	-799	31	282	-28	515	-261	261	97	389	
116	-768	31	281	-27	941	-687	687	401	1,118	
117	-737	31	281	-26	510	-255	255	80	366	
118	-707	31	280	-25	1,466	-1,211	1,211	81	1,322	
119	-676	31	280	-24	1,091	-835	835	317	1,183	
120	-645	31	279	-23	2,573	-2,316	2,316	52	2,399	
121	-614	31	279	-22	1,218	-961	961	52	1,043	
122	-584	31	279	-20	1,722	-1,464	1,464	35	1,530	
123	-553	31	278	-19	885	-626	626	21	678	
124	-522	0	278	-18	219	41	0	9	9	
125	-482	31	277	-17	403	-143	143	4	178	
126	-451	31	276	-16	555	-295	295	1	326	
127	-420	31	275	-15	518	-257	257	0	287	
128	-390	31	275	-14	420	-159	159	0	190	
129	-359	0	274	-13	209	52	0	0	0	
130	-307	31	273	-11	595	-333	333	1	365	
131	-276	31	272	-10	369	-107	107	0	138	
132	-245	31	271	-9	608	-346	346	0	377	
133	-215	31	270	-8	560	-298	298	1	329	
134	-184	31	269	-6	692	-430	430	0	461	
135	-153	31	268	-5	412	-149	149	0	180	
136	-122	0	268	-4	132	132	0	0	0	
137	9	31	268	0	352	-84	75	0	106	
138	31	0	268	1	0	269	0	0	0	
139	300	0	268	10	0	278	0	0	0	
140	578	0	268	20	0	288	0	0	0	
141	866									
<b>101-140年度累計政府撥補數</b>		<b>1,045</b>					<b>26,196</b>	<b>2,550</b>	<b>29,790</b>	

7.2：投資報酬率增加 1%，新竹市政府之撥補金額彙總

投資報酬率：5.5%；學費調漲率：基礎假設；本俸增加率：基礎假設										
會計年度	期初基金結餘	政府撥補數 - 期初攤提 (A)	原私校退撫基金				政府撥補數 (舊制) (B)	政府撥補數 - 新舊制差額 (C)	政府撥補總額 (A)+(B)+(C)	
			提撥收入		舊制給付支出	提撥收入 - 給付支出				
			學費提撥收入	基金投資收益						
101	-1,229	31	368	-68	536	-235	235	27	293	
102	-1,198	31	358	-66	621	-329	329	37	397	
103	-1,168	31	347	-64	655	-372	372	40	443	
104	-1,137	31	337	-63	680	-405	405	43	479	
105	-1,106	31	327	-61	2,761	-2,494	2,494	47	2,572	
106	-1,075	31	318	-59	747	-489	489	46	565	
107	-1,045	31	309	-57	1,150	-899	899	45	974	
108	-1,014	31	300	-56	779	-535	535	53	619	
109	-983	31	291	-54	811	-574	574	60	665	
110	-952	31	283	-52	6,481	-6,250	6,250	227	6,508	
111	-922	31	283	-51	479	-247	247	71	349	
112	-891	31	283	-49	507	-274	274	65	369	
113	-860	31	282	-47	2,154	-1,919	1,919	98	2,048	
114	-830	31	282	-46	492	-255	255	47	333	
115	-799	31	282	-44	515	-277	277	44	352	
116	-768	31	281	-42	941	-702	702	169	902	
117	-737	31	281	-41	510	-270	270	20	320	
118	-707	31	280	-39	1,466	-1,225	1,225	13	1,268	
119	-676	31	280	-37	1,091	-849	849	89	968	
120	-645	31	279	-35	2,573	-2,329	2,329	0	2,360	
121	-614	31	279	-34	1,218	-973	973	0	1,004	
122	-584	31	279	-32	1,722	-1,476	1,476	0	1,507	
123	-553	31	278	-30	885	-637	637	0	668	
124	-522	1	278	-29	219	30	0	0	1	
125	-492	31	277	-27	403	-153	153	0	184	
126	-461	31	276	-25	555	-305	305	0	335	
127	-430	31	275	-24	518	-266	266	0	296	
128	-399	31	275	-22	420	-167	167	0	198	
129	-369	0	274	-20	209	44	0	0	0	
130	-324	31	273	-18	595	-340	340	1	372	
131	-294	31	272	-16	369	-113	113	0	144	
132	-263	31	271	-14	608	-352	352	0	382	
133	-232	31	270	-13	560	-303	303	1	334	
134	-201	31	269	-11	692	-434	434	0	465	
135	-171	31	268	-9	412	-153	153	0	184	
136	-140	0	268	-8	132	128	0	0	0	
137	-12	31	268	-1	352	-85	85	0	116	
138	19	0	268	1	0	269	0	0	0	
139	288	0	268	16	0	284	0	0	0	
140	571	0	268	31	0	299	0	0	0	
141	870									
<b>101-140年度累計政府撥補數</b>		<b>1,045</b>					<b>26,686</b>	<b>1,243</b>	<b>28,974</b>	

7.3：學費調漲率減少 0.5%，新竹市政府之撥補金額彙總

投資報酬率：4.5%；學費調漲率：基礎假設-0.5%；本俸增加率：基礎假設										
會計年度	期初基金結餘	政府撥補數 - 期初攤提 (A)	原私校退撫基金					政府撥補數 - 新舊制差額 (C)	政府撥補總額 (A)+(B)+(C)	
			提撥收入		舊制給付支出	提撥收入 - 給付支出	政府撥補數 (舊制) (B)			
			學費提撥收入	基金投資收益						
101	-1,229	31	366	-55	536	-225	225	29	285	
102	-1,198	31	354	-54	621	-320	320	37	388	
103	-1,168	31	343	-53	655	-365	365	42	437	
104	-1,137	31	332	-51	680	-399	399	45	475	
105	-1,106	31	322	-50	2,761	-2,489	2,489	53	2,573	
106	-1,075	31	312	-48	747	-484	484	53	568	
107	-1,045	31	301	-47	1,150	-896	896	74	1,001	
108	-1,014	31	291	-46	779	-533	533	63	627	
109	-983	31	282	-44	811	-574	574	71	675	
110	-952	31	273	-43	6,481	-6,251	6,251	275	6,557	
111	-922	31	271	-41	479	-249	249	85	365	
112	-891	31	270	-40	507	-278	278	83	391	
113	-860	31	268	-39	2,154	-1,924	1,924	172	2,127	
114	-830	31	267	-37	492	-262	262	71	364	
115	-799	31	265	-36	515	-286	286	69	386	
116	-768	31	263	-35	941	-712	712	284	1,027	
117	-737	31	262	-33	510	-282	282	43	355	
118	-707	31	260	-32	1,466	-1,238	1,238	35	1,304	
119	-676	31	258	-30	1,091	-864	864	194	1,088	
120	-645	31	257	-29	2,573	-2,345	2,345	8	2,384	
121	-614	31	255	-28	1,218	-991	991	3	1,024	
122	-584	31	253	-26	1,722	-1,495	1,495	1	1,527	
123	-553	31	252	-25	885	-658	658	0	689	
124	-522	23	250	-24	219	8	0	0	23	
125	-492	31	249	-22	403	-177	177	0	207	
126	-461	31	247	-21	555	-329	329	0	360	
127	-430	31	245	-19	518	-292	292	0	322	
128	-399	31	244	-18	420	-194	194	0	225	
129	-369	15	242	-17	209	16	0	0	15	
130	-338	31	240	-15	595	-371	371	1	402	
131	-307	31	238	-14	369	-145	145	0	175	
132	-277	31	236	-12	608	-384	384	0	415	
133	-246	31	234	-11	560	-337	337	1	368	
134	-215	31	232	-10	692	-470	470	0	500	
135	-184	31	230	-8	412	-190	190	0	221	
136	-154	0	229	-7	132	90	0	0	0	
137	-63	31	228	-3	352	-128	128	0	158	
138	-33	0	226	-1	0	225	0	0	0	
139	192	0	225	9	0	234	0	0	0	
140	426	0	224	19	0	243	0	0	0	
141	669									
<b>101-140年度累計政府撥補數</b>		<b>1,082</b>					<b>27,135</b>	<b>1,791</b>	<b>30,008</b>	

7.4：學費調漲率增加 0.5%，新竹市政府之撥補金額彙總

投資報酬率：4.5%；學費調漲率：基礎假設+0.5%；本俸增加率：基礎假設										
會計年度	期初基金結餘	政府撥補數 - 期初攤提 (A)	原私校退撫基金					政府撥補數 - 新舊制差額 (C)	政府撥補總額 (A)+(B)+(C)	
			提撥收入		舊制給付支出	提撥收入 - 給付支出	政府撥補數 (舊制) (B)			
			學費提撥收入	基金投資收益						
101	-1,229	31	373	-55	536	-218	218	29	278	
102	-1,198	31	364	-54	621	-311	311	37	378	
103	-1,168	31	356	-53	655	-352	352	42	425	
104	-1,137	31	347	-51	680	-384	384	45	460	
105	-1,106	31	339	-50	2,761	-2,471	2,471	53	2,555	
106	-1,075	31	331	-48	747	-465	465	53	548	
107	-1,045	31	323	-47	1,150	-874	874	74	979	
108	-1,014	31	315	-46	779	-509	509	63	603	
109	-983	31	307	-44	811	-548	548	71	650	
110	-952	31	301	-43	6,481	-6,223	6,223	275	6,529	
111	-922	31	302	-41	479	-218	218	85	334	
112	-891	31	303	-40	507	-244	244	83	358	
113	-860	31	304	-39	2,154	-1,888	1,888	172	2,091	
114	-830	31	305	-37	492	-224	224	71	326	
115	-799	31	306	-36	515	-244	244	69	345	
116	-768	31	307	-35	941	-669	669	284	983	
117	-737	31	307	-33	510	-236	236	43	309	
118	-707	31	308	-32	1,466	-1,190	1,190	35	1,255	
119	-676	31	309	-30	1,091	-813	813	194	1,037	
120	-645	31	310	-29	2,573	-2,292	2,292	8	2,331	
121	-614	31	311	-28	1,218	-935	935	3	969	
122	-584	31	312	-26	1,722	-1,437	1,437	1	1,468	
123	-553	31	313	-25	885	-597	597	0	627	
124	-522	0	314	-24	219	72	0	0	0	
125	-490	31	315	-20	403	-108	108	0	139	
126	-420	31	316	-19	555	-258	258	0	289	
127	-389	31	317	-18	518	-218	218	0	249	
128	-358	31	317	-16	420	-119	119	0	150	
129	-327	0	318	-15	209	94	0	0	0	
130	-233	31	319	-10	595	-287	287	1	319	
131	-203	31	319	-9	369	-59	59	0	89	
132	-172	31	320	-8	608	-296	296	0	326	
133	-141	31	321	-6	560	-246	246	1	277	
134	-110	31	321	-5	692	-376	376	0	407	
135	-80	31	322	-4	412	-94	94	0	125	
136	-49	0	322	-2	132	189	0	0	0	
137	140	31	324	6	352	-22	0	0	31	
138	148	0	325	7	0	332	0	0	0	
139	480	0	326	22	0	348	0	0	0	
140	828	0	328	37	0	365	0	0	0	
141	1,193									
<b>101-140年度累計政府撥補數</b>		<b>1,045</b>					<b>25,406</b>	<b>1,791</b>	<b>28,241</b>	



7.5：本俸增加率減少 0.5%，新竹市政府之撥補金額彙總

投資報酬率：4.5%；學費調漲率：基礎假設；本俸增加率：基礎假設-0.5%										
會計年度	期初基金結餘	政府撥補數 - 期初攤提 (A)	原私校退撫基金					政府撥補數 - 新舊制差額 (C)	政府撥補總額 (A)+(B)+(C)	
			提撥收入		舊制給付支出	提撥收入 - 給付支出	政府撥補數 (舊制) (B)			
			學費提撥收入	基金投資收益						
101	-1,229	31	368	-55	534	-222	222	27	279	
102	-1,198	31	358	-54	617	-313	313	37	381	
103	-1,168	31	347	-53	648	-353	353	41	425	
104	-1,137	31	337	-51	669	-383	383	44	458	
105	-1,106	31	327	-50	2,701	-2,423	2,423	48	2,502	
106	-1,075	31	318	-48	728	-458	458	48	537	
107	-1,045	31	309	-47	1,114	-852	852	55	938	
108	-1,014	31	300	-46	751	-496	496	55	583	
109	-983	31	291	-44	778	-532	532	63	625	
110	-952	31	283	-43	6,201	-5,961	5,961	240	6,232	
111	-922	31	283	-41	455	-214	214	74	318	
112	-891	31	283	-40	480	-237	237	70	338	
113	-860	31	282	-39	2,030	-1,786	1,786	128	1,945	
114	-830	31	282	-37	461	-216	216	55	302	
115	-799	31	282	-36	480	-234	234	50	315	
116	-768	31	281	-35	874	-627	627	207	865	
117	-737	31	281	-33	471	-223	223	28	282	
118	-707	31	280	-32	1,348	-1,100	1,100	19	1,149	
119	-676	31	280	-30	998	-749	749	126	905	
120	-645	31	279	-29	2,344	-2,093	2,093	0	2,124	
121	-614	31	279	-28	1,104	-853	853	0	884	
122	-584	31	279	-26	1,554	-1,301	1,301	0	1,332	
123	-553	31	278	-25	794	-541	541	1	572	
124	-522	0	278	-24	195	59	0	0	0	
125	-463	31	277	-21	358	-102	102	0	133	
126	-433	31	276	-19	491	-234	234	1	266	
127	-402	31	275	-18	455	-198	198	0	229	
128	-371	31	275	-17	367	-109	109	0	140	
129	-340	0	274	-15	182	77	0	0	0	
130	-264	31	273	-12	516	-255	255	0	286	
131	-233	31	272	-10	318	-57	57	1	88	
132	-202	31	271	-9	522	-260	260	0	291	
133	-172	31	270	-8	479	-217	217	0	247	
134	-141	31	269	-6	589	-326	326	1	358	
135	-110	31	268	-5	349	-86	86	0	116	
136	-79	0	268	-4	111	153	0	0	0	
137	74	31	268	3	296	-25	0	0	31	
138	80	0	268	4	0	271	0	0	0	
139	351	0	268	16	0	284	0	0	0	
140	635	0	268	29	0	296	0	0	0	
141	931									
<b>101-140年度累計政府撥補數</b>		<b>1,045</b>					<b>24,011</b>	<b>1,422</b>	<b>26,477</b>	

7.6：本俸增加率增加 0.5%，新竹市政府之撥補金額彙總

投資報酬率：4.5%；學費調漲率：基礎假設；本俸增加率：基礎假設+0.5%									
會計年度	期初基金結餘	政府撥補數 - 期初攤提 (A)	原私校退撫基金				政府撥補數 (舊制) (B)	政府撥補數 - 新舊制差額 (C)	政府撥補總額 (A)+(B)+(C)
			提撥收入		舊制給付支出	提撥收入 - 給付支出			
			學費提撥收入	基金投資收益					
101	-1,229	31	368	-55	537	-224	224	29	284
102	-1,198	31	358	-54	625	-322	322	38	390
103	-1,168	31	347	-53	663	-368	368	43	442
104	-1,137	31	337	-51	692	-405	405	48	485
105	-1,106	31	327	-50	2,821	-2,544	2,544	56	2,630
106	-1,075	31	318	-48	768	-498	498	59	588
107	-1,045	31	309	-47	1,187	-925	925	92	1,048
108	-1,014	31	300	-46	807	-553	553	70	654
109	-983	31	291	-44	846	-599	599	81	711
110	-952	31	283	-43	6,772	-6,532	6,532	314	6,877
111	-922	31	283	-41	504	-262	262	97	390
112	-891	31	283	-40	537	-294	294	97	422
113	-860	31	282	-39	2,284	-2,041	2,041	221	2,292
114	-830	31	282	-37	525	-280	280	88	399
115	-799	31	282	-36	552	-306	306	89	426
116	-768	31	281	-35	1,014	-767	767	373	1,171
117	-737	31	281	-33	553	-305	305	67	403
118	-707	31	280	-32	1,594	-1,346	1,346	58	1,434
119	-676	31	280	-30	1,192	-943	943	280	1,253
120	-645	31	279	-29	2,823	-2,573	2,573	30	2,633
121	-614	31	279	-28	1,344	-1,092	1,092	18	1,141
122	-584	31	279	-26	1,909	-1,656	1,656	8	1,695
123	-553	31	278	-25	986	-732	732	3	766
124	-522	22	278	-24	245	9	0	2	24
125	-492	31	277	-22	454	-199	199	0	230
126	-461	31	276	-21	628	-372	372	0	403
127	-430	31	275	-19	588	-332	332	0	363
128	-399	31	275	-18	479	-223	223	1	254
129	-369	14	274	-17	240	17	0	0	14
130	-338	31	273	-15	687	-429	429	0	460
131	-307	31	272	-14	428	-170	170	0	201
132	-277	31	271	-12	708	-449	449	0	480
133	-246	31	270	-11	656	-397	397	0	428
134	-215	31	269	-10	814	-554	554	0	585
135	-184	31	268	-8	486	-227	227	1	258
136	-154	0	268	-7	156	104	0	0	0
137	-49	31	268	-2	420	-154	154	0	185
138	-19	0	268	-1	0	267	0	0	0
139	248	0	268	11	0	279	0	0	0
140	527	0	268	24	0	291	0	0	0
141	819								
<b>101-140年度累計政府撥補數</b>		<b>1,080</b>					<b>29,075</b>	<b>2,264</b>	<b>32,419</b>

8. 新竹縣政府

8.1：投資報酬率減少 1%，新竹縣政府之撥補金額彙總

投資報酬率：3.5%；學費調漲率：基礎假設；本俸增加率：基礎假設										
會計年度	期初基金結餘	政府撥補數 - 期初攤提 (A)	原私校退撫基金					政府撥補數 (舊制) (B)	政府撥補數 - 新舊制差額 (C)	政府撥補總額 (A)+(B)+(C)
			提撥收入		舊制給付支出	提撥收入 - 給付支出				
			學費提撥收入	基金投資收益						
101	-8,322	208	414	-291	421	-299	299	84	590	
102	-8,114	208	402	-284	3,334	-3,217	3,217	675	4,099	
103	-7,905	208	390	-277	275	-162	162	75	444	
104	-7,697	208	379	-269	426	-317	317	392	917	
105	-7,489	208	367	-262	450	-345	345	57	610	
106	-7,281	208	357	-255	1,900	-1,798	1,798	124	2,130	
107	-7,073	208	347	-248	321	-222	222	597	1,027	
108	-6,865	208	337	-240	310	-213	213	32	453	
109	-6,657	208	328	-233	332	-237	237	44	489	
110	-6,449	208	319	-226	321	-227	227	48	484	
111	-6,241	208	319	-218	1,810	-1,710	1,710	53	1,971	
112	-6,033	208	318	-211	979	-872	872	58	1,138	
113	-5,825	208	317	-204	750	-636	636	125	970	
114	-5,617	208	317	-197	396	-276	276	63	547	
115	-5,409	208	316	-189	248	-122	122	60	390	
116	-5,201	208	315	-182	218	-85	85	56	349	
117	-4,993	208	315	-175	534	-394	394	51	653	
118	-4,785	208	314	-167	240	-93	93	45	347	
119	-4,577	208	313	-160	940	-787	787	51	1,046	
120	-4,369	208	312	-153	267	-107	107	44	360	
121	-4,161	208	311	-146	281	-116	116	33	356	
122	-3,953	208	310	-138	300	-128	128	28	364	
123	-3,745	208	309	-131	514	-336	336	26	570	
124	-3,537	208	308	-124	875	-690	690	13	912	
125	-3,329	208	308	-117	793	-602	602	1	811	
126	-3,121	208	307	-109	239	-42	42	1	250	
127	-2,913	208	306	-102	654	-450	450	0	658	
128	-2,705	208	306	-95	366	-155	155	0	363	
129	-2,496	208	305	-87	1,387	-1,170	1,170	0	1,378	
130	-2,288	172	305	-80	189	36	0	0	173	
131	-2,080	126	304	-73	150	82	0	0	127	
132	-1,872	208	304	-66	296	-58	58	0	266	
133	-1,664	208	304	-58	383	-138	138	1	347	
134	-1,456	208	303	-51	480	-227	227	0	435	
135	-1,248	208	303	-44	399	-140	140	1	349	
136	-1,040	208	302	-36	619	-353	353	0	561	
137	-832	197	302	-29	261	11	0	1	197	
138	-624	0	301	-22	70	210	0	0	0	
139	-415	0	300	-15	0	286	0	0	0	
140	-129	0	300	-5	0	295	0	0	0	
141	167									
<b>101-140年度累計政府撥補數</b>		<b>7,569</b>					<b>16,719</b>	<b>2,841</b>	<b>27,129</b>	

8.2：投資報酬率增加 1%，新竹縣政府之撥補金額彙總

投資報酬率：5.5%；學費調漲率：基礎假設；本俸增加率：基礎假設									
會計年度	期初基金結餘	政府撥補數 - 期初攤提 (A)	原私校退撫基金				政府撥補數 (舊制) (B)	政府撥補數 - 新舊制差額 (C)	政府撥補總額 (A)+(B)+(C)
			提撥收入		舊制給付支出	提撥收入 - 給付支出			
			學費提撥收入	基金投資收益					
101	-8,322	208	414	-458	421	-465	465	84	757
102	-8,114	208	402	-446	3,334	-3,379	3,379	667	4,253
103	-7,905	208	390	-435	275	-320	320	72	600
104	-7,697	208	379	-423	426	-471	471	378	1,057
105	-7,489	208	367	-412	450	-495	495	50	753
106	-7,281	208	357	-400	1,900	-1,944	1,944	86	2,238
107	-7,073	208	347	-389	321	-363	363	561	1,132
108	-6,865	208	337	-378	310	-350	350	22	580
109	-6,657	208	328	-366	332	-370	370	29	607
110	-6,449	208	319	-355	321	-356	356	29	594
111	-6,241	208	319	-343	1,810	-1,834	1,834	28	2,071
112	-6,033	208	318	-332	979	-993	993	26	1,227
113	-5,825	208	317	-320	750	-753	753	29	990
114	-5,617	208	317	-309	396	-388	388	25	621
115	-5,409	208	316	-297	248	-230	230	22	460
116	-5,201	208	315	-286	218	-189	189	15	412
117	-4,993	208	315	-275	534	-494	494	8	710
118	-4,785	208	314	-263	240	-189	189	3	400
119	-4,577	208	313	-252	940	-878	878	1	1,088
120	-4,369	208	312	-240	267	-195	195	0	403
121	-4,161	208	311	-229	281	-199	199	0	407
122	-3,953	208	310	-217	300	-207	207	0	415
123	-3,745	208	309	-206	514	-411	411	0	619
124	-3,537	208	308	-195	875	-761	761	0	969
125	-3,329	208	308	-183	793	-668	668	0	877
126	-3,121	208	307	-172	239	-104	104	1	313
127	-2,913	208	306	-160	654	-508	508	0	716
128	-2,705	208	306	-149	366	-209	209	0	417
129	-2,496	208	305	-137	1,387	-1,220	1,220	0	1,428
130	-2,288	208	305	-126	189	-10	10	0	218
131	-2,080	168	304	-114	150	40	0	0	168
132	-1,872	208	304	-103	296	-95	95	0	303
133	-1,664	208	304	-92	383	-171	171	1	380
134	-1,456	208	303	-80	480	-256	256	0	464
135	-1,248	208	303	-69	399	-165	165	1	374
136	-1,040	208	302	-57	619	-373	373	0	581
137	-832	208	302	-46	261	-5	5	1	214
138	-624	11	301	-34	70	197	0	0	11
139	-416	0	300	-23	0	278	0	0	0
140	-138	0	300	-8	0	292	0	0	0
141	154								
<b>101-140年度累計政府撥補數</b>		<b>7,668</b>					<b>20,018</b>	<b>2,141</b>	<b>29,827</b>

8.3：學費調漲率減少 0.5%，新竹縣政府之撥補金額彙總

投資報酬率：4.5%；學費調漲率：基礎假設-0.5%；本俸增加率：基礎假設									
會計年度	期初基金結餘	政府撥補數 - 期初攤提 (A)	原私校退撫基金				政府撥補數 (舊制) (B)	政府撥補數 - 新舊制差額 (C)	政府撥補總額 (A)+(B)+(C)
			提撥收入		舊制給付支出	提撥收入 - 給付支出			
			學費提撥收入	基金投資收益					
101	-8,322	208	411	-374	421	-385	385	84	677
102	-8,114	208	397	-365	3,334	-3,302	3,302	670	4,180
103	-7,905	208	384	-356	275	-247	247	74	529
104	-7,697	208	371	-346	426	-402	402	386	995
105	-7,489	208	359	-337	450	-428	428	54	690
106	-7,281	208	347	-328	1,900	-1,881	1,881	106	2,195
107	-7,073	208	336	-318	321	-303	303	580	1,091
108	-6,865	208	325	-309	310	-294	294	26	528
109	-6,657	208	314	-300	332	-317	317	36	562
110	-6,449	208	304	-290	321	-307	307	39	555
111	-6,241	208	302	-281	1,810	-1,789	1,789	40	2,037
112	-6,033	208	299	-271	979	-951	951	41	1,200
113	-5,825	208	297	-262	750	-714	714	63	986
114	-5,617	208	295	-253	396	-354	354	43	605
115	-5,409	208	293	-243	248	-199	199	38	445
116	-5,201	208	291	-234	218	-161	161	31	400
117	-4,993	208	289	-225	534	-469	469	24	702
118	-4,785	208	287	-215	240	-168	168	17	394
119	-4,577	208	285	-206	940	-861	861	11	1,080
120	-4,369	208	283	-197	267	-181	181	4	393
121	-4,161	208	280	-187	281	-188	188	1	397
122	-3,953	208	278	-178	300	-200	200	0	408
123	-3,745	208	276	-169	514	-406	406	0	614
124	-3,537	208	274	-159	875	-760	760	0	968
125	-3,329	208	272	-150	793	-670	670	0	878
126	-3,121	208	271	-140	239	-109	109	1	318
127	-2,913	208	269	-131	654	-516	516	0	724
128	-2,705	208	267	-122	366	-221	221	0	429
129	-2,496	208	266	-112	1,387	-1,234	1,234	0	1,442
130	-2,288	208	264	-103	189	-28	28	0	236
131	-2,080	189	263	-94	150	19	0	0	189
132	-1,872	208	261	-84	296	-119	119	0	327
133	-1,664	208	259	-75	383	-199	199	1	408
134	-1,456	208	258	-66	480	-287	287	0	495
135	-1,248	208	256	-56	399	-199	199	1	408
136	-1,040	208	254	-47	619	-411	411	0	619
137	-832	208	253	-37	261	-46	46	1	255
138	-624	55	251	-28	70	153	0	0	55
139	-416	0	249	-19	0	230	0	0	0
140	-186	0	247	-8	0	239	0	0	0
141	53								
<b>101-140年度累計政府撥補數</b>		<b>7,733</b>					<b>19,307</b>	<b>2,374</b>	<b>29,414</b>

8.4：學費調漲率增加 0.5%，新竹縣政府之撥補金額彙總

投資報酬率：4.5%；學費調漲率：基礎假設+0.5%；本俸增加率：基礎假設									
會計年度	期初基金結餘	政府撥補數 - 期初攤提 (A)	原私校退撫基金				政府撥補數 (舊制) (B)	政府撥補數 - 新舊制差額 (C)	政府撥補總額 (A)+(B)+(C)
			提撥收入		舊制給付支出	提撥收入 - 給付支出			
			學費提撥收入	基金投資收益					
101	-8,322	208	418	-374	421	-377	377	84	669
102	-8,114	208	408	-365	3,334	-3,291	3,291	670	4,169
103	-7,905	208	398	-356	275	-233	233	74	514
104	-7,697	208	389	-346	426	-384	384	386	978
105	-7,489	208	379	-337	450	-408	408	54	670
106	-7,281	208	370	-328	1,900	-1,858	1,858	106	2,172
107	-7,073	208	361	-318	321	-278	278	580	1,066
108	-6,865	208	353	-309	310	-266	266	26	500
109	-6,657	208	345	-300	332	-286	286	36	531
110	-6,449	208	337	-290	321	-274	274	39	521
111	-6,241	208	338	-281	1,810	-1,753	1,753	40	2,001
112	-6,033	208	339	-271	979	-911	911	41	1,161
113	-5,825	208	340	-262	750	-672	672	63	943
114	-5,617	208	340	-253	396	-308	308	43	559
115	-5,409	208	341	-243	248	-150	150	38	396
116	-5,201	208	342	-234	218	-110	110	31	349
117	-4,993	208	343	-225	534	-416	416	24	648
118	-4,785	208	343	-215	240	-112	112	17	337
119	-4,577	208	344	-206	940	-801	801	11	1,021
120	-4,369	208	346	-197	267	-118	118	4	330
121	-4,161	208	347	-187	281	-122	122	1	331
122	-3,953	208	348	-178	300	-131	131	0	339
123	-3,745	208	348	-169	514	-334	334	0	542
124	-3,537	208	349	-159	875	-685	685	0	893
125	-3,329	208	350	-150	793	-593	593	0	801
126	-3,121	208	351	-140	239	-29	29	1	238
127	-2,913	208	351	-131	654	-434	434	0	642
128	-2,705	208	352	-122	366	-135	135	0	343
129	-2,496	208	354	-112	1,387	-1,146	1,146	0	1,354
130	-2,288	145	355	-103	189	63	0	0	145
131	-2,080	94	357	-94	150	114	0	0	95
132	-1,872	208	358	-84	296	-22	22	0	230
133	-1,664	208	359	-75	383	-99	99	1	308
134	-1,456	208	360	-66	480	-185	185	0	393
135	-1,248	208	361	-56	399	-94	94	1	303
136	-1,040	208	362	-47	619	-303	303	0	511
137	-832	144	363	-37	261	64	0	1	144
138	-624	0	364	-28	70	266	0	0	0
139	-358	0	365	-16	0	349	0	0	0
140	-9	0	366	-0	0	366	0	0	0
141	357								
101-140年度累計政府撥補數		7,456					17,318	2,374	27,148

8.5：本俸增加率減少 0.5%，新竹縣政府之撥補金額彙總

投資報酬率：4.5%；學費調漲率：基礎假設；本俸增加率：基礎假設-0.5%									
會計年度	期初基金結餘	政府撥補數 - 期初攤提 (A)	原私校退撫基金				政府撥補數 (舊制) (B)	政府撥補數 - 新舊制差額 (C)	政府撥補總額 (A)+(B)+(C)
			提撥收入		舊制給付支出	提撥收入 - 給付支出			
			學費提撥收入	基金投資收益					
101	-8,322	208	414	-374	420	-381	381	84	673
102	-8,114	208	402	-365	3,310	-3,274	3,274	662	4,143
103	-7,905	208	390	-356	272	-238	238	73	519
104	-7,697	208	379	-346	419	-387	387	375	970
105	-7,489	208	367	-337	441	-410	410	49	668
106	-7,281	208	357	-328	1,854	-1,825	1,825	91	2,124
107	-7,073	208	347	-318	311	-282	282	553	1,043
108	-6,865	208	337	-309	299	-270	270	23	502
109	-6,657	208	328	-300	318	-290	290	31	528
110	-6,449	208	319	-290	306	-277	277	32	517
111	-6,241	208	319	-281	1,719	-1,682	1,682	31	1,920
112	-6,033	208	318	-271	927	-881	881	32	1,121
113	-5,825	208	317	-262	707	-651	651	34	894
114	-5,617	208	317	-253	371	-308	308	30	545
115	-5,409	208	316	-243	231	-159	159	27	394
116	-5,201	208	315	-234	202	-121	121	21	350
117	-4,993	208	315	-225	493	-403	403	16	627
118	-4,785	208	314	-215	220	-122	122	8	337
119	-4,577	208	313	-206	860	-753	753	4	965
120	-4,369	208	312	-197	242	-127	127	0	335
121	-4,161	208	311	-187	254	-130	130	0	338
122	-3,953	208	310	-178	270	-138	138	0	346
123	-3,745	208	309	-169	461	-320	320	0	528
124	-3,537	208	308	-159	781	-632	632	0	840
125	-3,329	208	308	-150	704	-547	547	0	755
126	-3,121	208	307	-140	211	-45	45	0	253
127	-2,913	208	306	-131	575	-400	400	1	609
128	-2,705	208	306	-122	320	-136	136	0	344
129	-2,496	208	305	-112	1,209	-1,017	1,017	1	1,225
130	-2,288	170	305	-103	164	38	0	0	170
131	-2,080	126	304	-94	129	82	0	0	127
132	-1,872	208	304	-84	254	-34	34	0	242
133	-1,664	208	304	-75	327	-99	99	0	307
134	-1,456	208	303	-66	408	-170	170	0	378
135	-1,248	208	303	-56	338	-91	91	0	299
136	-1,040	208	302	-47	521	-266	266	0	474
137	-832	163	302	-37	219	45	0	1	164
138	-624	0	301	-28	58	215	0	0	0
139	-409	0	300	-18	0	282	0	0	0
140	-127	0	300	-6	0	294	0	0	0
141	167								
<b>101-140年度累計政府撥補數</b>		<b>7,533</b>					<b>16,864</b>	<b>2,178</b>	<b>26,574</b>

8.6：本俸增加率增加 0.5%，新竹縣政府之撥補金額彙總

投資報酬率：4.5%；學費調漲率：基礎假設；本俸增加率：基礎假設+0.5%									
會計年度	期初基金結餘	政府撥補數 - 期初攤提 (A)	原私校退撫基金				政府撥補數 (舊制) (B)	政府撥補數 - 新舊制差額 (C)	政府撥補總額 (A)+(B)+(C)
			提撥收入		舊制給付支出	提撥收入 - 給付支出			
			學費提撥收入	基金投資收益					
101	-8,322	208	414	-374	422	-383	383	83	674
102	-8,114	208	402	-365	3,359	-3,322	3,322	676	4,206
103	-7,905	208	390	-356	279	-244	244	76	529
104	-7,697	208	379	-346	434	-401	401	395	1,005
105	-7,489	208	367	-337	460	-430	430	55	693
106	-7,281	208	357	-328	1,948	-1,919	1,919	117	2,244
107	-7,073	208	347	-318	331	-302	302	607	1,117
108	-6,865	208	337	-309	321	-293	293	31	532
109	-6,657	208	328	-300	346	-317	317	42	567
110	-6,449	208	319	-290	335	-307	307	45	559
111	-6,241	208	319	-281	1,905	-1,867	1,867	50	2,125
112	-6,033	208	318	-271	1,033	-986	986	51	1,246
113	-5,825	208	317	-262	795	-740	740	100	1,048
114	-5,617	208	317	-253	422	-358	358	55	621
115	-5,409	208	316	-243	266	-194	194	51	453
116	-5,201	208	315	-234	235	-154	154	47	409
117	-4,993	208	315	-225	577	-487	487	41	736
118	-4,785	208	314	-215	261	-163	163	34	404
119	-4,577	208	313	-206	1,026	-919	919	32	1,159
120	-4,369	208	312	-197	293	-178	178	22	407
121	-4,161	208	311	-187	311	-187	187	11	406
122	-3,953	208	310	-178	334	-201	201	6	416
123	-3,745	208	309	-169	573	-432	432	1	641
124	-3,537	208	308	-159	979	-830	830	1	1,039
125	-3,329	208	308	-150	892	-734	734	0	942
126	-3,121	208	307	-140	271	-104	104	0	313
127	-2,913	208	306	-131	743	-568	568	0	776
128	-2,705	208	306	-122	418	-234	234	1	443
129	-2,496	208	305	-112	1,591	-1,398	1,398	0	1,606
130	-2,288	208	305	-103	218	-16	16	0	224
131	-2,080	171	304	-94	174	37	0	0	171
132	-1,872	208	304	-84	345	-125	125	0	333
133	-1,664	208	304	-75	448	-220	220	1	428
134	-1,456	208	303	-66	564	-326	326	1	535
135	-1,248	208	303	-56	472	-225	225	0	433
136	-1,040	208	302	-47	734	-478	478	0	686
137	-832	208	302	-37	312	-47	47	0	256
138	-624	19	301	-28	84	189	0	0	19
139	-416	0	300	-19	0	282	0	0	0
140	-134	0	300	-6	0	294	0	0	0
141	159								
<b>101-140年度累計政府撥補數</b>		<b>7,679</b>					<b>20,090</b>	<b>2,634</b>	<b>30,403</b>



9. 台中市政府

9.1：投資報酬率減少 1%，台中市政府之撥補金額彙總

投資報酬率：3.5%；學費調漲率：基礎假設；本俸增加率：基礎假設									
會計年度	期初基金結餘	政府撥補數 - 期初攤提 (A)	原私校退撫基金				政府撥補數 (舊制) (B)	政府撥補數 - 新舊制差額 (C)	政府撥補總額 (A)+(B)+(C)
			提撥收入		舊制給付支出	提撥收入 - 給付支出			
			學費提撥收入	基金投資收益					
101	-46,366	1,159	1,330	-1,623	1,536	-1,829	1,829	156	3,143
102	-45,207	1,159	1,292	-1,582	1,544	-1,834	1,834	171	3,165
103	-44,048	1,159	1,254	-1,542	4,964	-5,252	5,252	204	6,615
104	-42,889	1,159	1,217	-1,501	8,565	-8,849	8,849	456	10,464
105	-41,729	1,159	1,182	-1,461	1,068	-1,346	1,346	215	2,720
106	-40,570	1,159	1,149	-1,420	2,328	-2,600	2,600	290	4,048
107	-39,411	1,159	1,116	-1,379	1,426	-1,690	1,690	409	3,258
108	-38,252	1,159	1,084	-1,339	2,399	-2,655	2,655	369	4,182
109	-37,093	1,159	1,052	-1,298	2,971	-3,217	3,217	291	4,667
110	-35,934	1,159	1,022	-1,258	1,688	-1,924	1,924	407	3,490
111	-34,775	1,159	1,020	-1,217	1,182	-1,379	1,379	378	2,917
112	-33,615	1,159	1,017	-1,177	1,306	-1,465	1,465	407	3,031
113	-32,456	1,159	1,016	-1,136	3,133	-3,253	3,253	468	4,881
114	-31,297	1,159	1,014	-1,095	2,556	-2,638	2,638	473	4,270
115	-30,138	1,159	1,011	-1,055	1,793	-1,837	1,837	770	3,766
116	-28,979	1,159	1,010	-1,014	2,966	-2,970	2,970	487	4,616
117	-27,820	1,159	1,009	-974	2,373	-2,338	2,338	480	3,977
118	-26,660	1,159	1,008	-933	3,898	-3,823	3,823	966	5,949
119	-25,501	1,159	1,006	-893	2,662	-2,549	2,549	613	4,321
120	-24,342	1,159	1,005	-852	1,768	-1,615	1,615	371	3,146
121	-23,183	1,159	1,003	-811	3,561	-3,369	3,369	781	5,310
122	-22,024	1,159	1,001	-771	2,217	-1,987	1,987	355	3,501
123	-20,865	1,159	999	-730	4,633	-4,365	4,365	500	6,024
124	-19,706	1,159	997	-690	3,639	-3,332	3,332	71	4,562
125	-18,546	1,159	995	-649	5,103	-4,757	4,757	75	5,991
126	-17,387	1,159	993	-609	4,193	-3,808	3,808	24	4,991
127	-16,228	1,159	991	-568	1,919	-1,496	1,496	14	2,669
128	-15,069	1,159	989	-527	2,157	-1,695	1,695	51	2,906
129	-13,910	1,159	986	-487	1,933	-1,433	1,433	4	2,597
130	-12,751	1,159	984	-446	3,128	-2,590	2,590	3	3,752
131	-11,592	1,159	982	-406	3,518	-2,942	2,942	9	4,110
132	-10,432	1,159	979	-365	1,485	-871	871	0	2,030
133	-9,273	1,159	977	-325	2,095	-1,443	1,443	0	2,602
134	-8,114	1,159	974	-284	2,308	-1,617	1,617	0	2,777
135	-6,955	1,159	972	-243	2,076	-1,348	1,348	0	2,507
136	-5,796	1,159	970	-203	1,458	-691	691	0	1,850
137	-4,637	1,159	968	-162	1,032	-226	226	0	1,385
138	-3,477	773	967	-122	459	386	0	0	773
139	-2,318	276	965	-81	0	884	0	0	276
140	-1,159	237	963	-41	0	922	0	0	237
141	0								
<b>101-140年度累計政府撥補數</b>		<b>44,174</b>					<b>93,033</b>	<b>10,268</b>	<b>147,475</b>

9.2：投資報酬率增加 1%，台中市政府之撥補金額彙總

投資報酬率：5.5%；學費調漲率：基礎假設；本俸增加率：基礎假設									
會計年度	期初基金結餘	政府撥補數 - 期初攤提 (A)	原私校退撫基金				政府撥補數 (舊制) (B)	政府撥補數 - 新舊制差額 (C)	政府撥補總額 (A)+(B)+(C)
			提撥收入		舊制給付支出	提撥收入 - 給付支出			
			學費提撥收入	基金投資收益					
101	-46,366	1,159	1,330	-2,550	1,536	-2,756	2,756	155	4,070
102	-45,207	1,159	1,292	-2,486	1,544	-2,739	2,739	165	4,063
103	-44,048	1,159	1,254	-2,423	4,964	-6,133	6,133	192	7,484
104	-42,889	1,159	1,217	-2,359	8,565	-9,707	9,707	414	11,280
105	-41,729	1,159	1,182	-2,295	1,068	-2,181	2,181	184	3,524
106	-40,570	1,159	1,149	-2,231	2,328	-3,411	3,411	215	4,785
107	-39,411	1,159	1,116	-2,168	1,426	-2,478	2,478	301	3,938
108	-38,252	1,159	1,084	-2,104	2,399	-3,420	3,420	251	4,829
109	-37,093	1,159	1,052	-2,040	2,971	-3,958	3,958	220	5,338
110	-35,934	1,159	1,022	-1,976	1,688	-2,642	2,642	262	4,064
111	-34,775	1,159	1,020	-1,913	1,182	-2,075	2,075	263	3,497
112	-33,615	1,159	1,017	-1,849	1,306	-2,137	2,137	263	3,560
113	-32,456	1,159	1,016	-1,785	3,133	-3,902	3,902	276	5,338
114	-31,297	1,159	1,014	-1,721	2,556	-3,264	3,264	243	4,666
115	-30,138	1,159	1,011	-1,658	1,793	-2,439	2,439	297	3,895
116	-28,979	1,159	1,010	-1,594	2,966	-3,550	3,550	168	4,877
117	-27,820	1,159	1,009	-1,530	2,373	-2,894	2,894	123	4,176
118	-26,660	1,159	1,008	-1,466	3,898	-4,357	4,357	309	5,825
119	-25,501	1,159	1,006	-1,403	2,662	-3,059	3,059	26	4,244
120	-24,342	1,159	1,005	-1,339	1,768	-2,102	2,102	11	3,272
121	-23,183	1,159	1,003	-1,275	3,561	-3,833	3,833	5	4,998
122	-22,024	1,159	1,001	-1,211	2,217	-2,428	2,428	3	3,590
123	-20,865	1,159	999	-1,148	4,633	-4,782	4,782	1	5,942
124	-19,706	1,159	997	-1,084	3,639	-3,726	3,726	0	4,885
125	-18,546	1,159	995	-1,020	5,103	-5,128	5,128	0	6,287
126	-17,387	1,159	993	-956	4,193	-4,156	4,156	1	5,316
127	-16,228	1,159	991	-893	1,919	-1,820	1,820	0	2,980
128	-15,069	1,159	989	-829	2,157	-1,996	1,996	0	3,156
129	-13,910	1,159	986	-765	1,933	-1,712	1,712	0	2,871
130	-12,751	1,159	984	-701	3,128	-2,845	2,845	1	4,005
131	-11,592	1,159	982	-638	3,518	-3,174	3,174	1	4,334
132	-10,432	1,159	979	-574	1,485	-1,080	1,080	0	2,239
133	-9,273	1,159	977	-510	2,095	-1,628	1,628	0	2,788
134	-8,114	1,159	974	-446	2,308	-1,780	1,780	0	2,939
135	-6,955	1,159	972	-383	2,076	-1,487	1,487	0	2,646
136	-5,796	1,159	970	-319	1,458	-806	806	0	1,966
137	-4,637	1,159	968	-255	1,032	-319	319	0	1,478
138	-3,477	843	967	-191	459	317	0	0	843
139	-2,318	322	965	-128	0	837	0	0	322
140	-1,159	260	963	-64	0	899	0	0	260
141	0								
<b>101-140年度累計政府撥補數</b>		<b>44,313</b>					<b>111,904</b>	<b>4,350</b>	<b>160,567</b>

9.3：學費調漲率減少 0.5%，台中市政府之撥補金額彙總

投資報酬率：4.5%；學費調漲率：基礎假設-0.5%；本俸增加率：基礎假設									
會計年度	期初基金結餘	政府撥補數 - 期初攤提 (A)	原私校退撫基金				政府撥補數 (舊制) (B)	政府撥補數 - 新舊制差額 (C)	政府撥補總額 (A)+(B)+(C)
			提撥收入		舊制給付支出	提撥收入 - 給付支出			
			學費提撥收入	基金投資收益					
101	-46,366	1,159	1,322	-2,086	1,536	-2,301	2,301	156	3,615
102	-45,207	1,159	1,280	-2,034	1,544	-2,298	2,298	168	3,626
103	-44,048	1,159	1,238	-1,982	4,964	-5,708	5,708	199	7,066
104	-42,889	1,159	1,199	-1,930	8,565	-9,296	9,296	435	10,890
105	-41,729	1,159	1,160	-1,878	1,068	-1,786	1,786	201	3,146
106	-40,570	1,159	1,123	-1,826	2,328	-3,031	3,031	252	4,442
107	-39,411	1,159	1,087	-1,774	1,426	-2,113	2,113	355	3,627
108	-38,252	1,159	1,052	-1,721	2,399	-3,069	3,069	299	4,526
109	-37,093	1,159	1,018	-1,669	2,971	-3,622	3,622	254	5,035
110	-35,934	1,159	985	-1,617	1,688	-2,319	2,319	325	3,804
111	-34,775	1,159	979	-1,565	1,182	-1,767	1,767	319	3,246
112	-33,615	1,159	973	-1,513	1,306	-1,845	1,845	335	3,340
113	-32,456	1,159	967	-1,461	3,133	-3,626	3,626	369	5,155
114	-31,297	1,159	961	-1,408	2,556	-3,004	3,004	351	4,514
115	-30,138	1,159	955	-1,356	1,793	-2,195	2,195	522	3,876
116	-28,979	1,159	949	-1,304	2,966	-3,321	3,321	314	4,794
117	-27,820	1,159	943	-1,252	2,373	-2,682	2,682	269	4,110
118	-26,660	1,159	937	-1,200	3,898	-4,160	4,160	561	5,881
119	-25,501	1,159	931	-1,148	2,662	-2,879	2,879	141	4,178
120	-24,342	1,159	925	-1,095	1,768	-1,938	1,938	87	3,184
121	-23,183	1,159	919	-1,043	3,561	-3,685	3,685	151	4,995
122	-22,024	1,159	913	-991	2,217	-2,295	2,295	22	3,476
123	-20,865	1,159	907	-939	4,633	-4,665	4,665	26	5,850
124	-19,706	1,159	902	-887	3,639	-3,624	3,624	8	4,791
125	-18,546	1,159	896	-835	5,103	-5,041	5,041	3	6,203
126	-17,387	1,159	891	-782	4,193	-4,085	4,085	1	5,245
127	-16,228	1,159	885	-730	1,919	-1,764	1,764	0	2,923
128	-15,069	1,159	879	-678	2,157	-1,955	1,955	0	3,114
129	-13,910	1,159	874	-626	1,933	-1,685	1,685	0	2,845
130	-12,751	1,159	868	-574	3,128	-2,834	2,834	1	3,994
131	-11,592	1,159	862	-522	3,518	-3,178	3,178	1	4,338
132	-10,432	1,159	855	-469	1,485	-1,099	1,099	0	2,259
133	-9,273	1,159	849	-417	2,095	-1,663	1,663	0	2,822
134	-8,114	1,159	843	-365	2,308	-1,829	1,829	0	2,989
135	-6,955	1,159	838	-313	2,076	-1,552	1,552	0	2,711
136	-5,796	1,159	832	-261	1,458	-886	886	0	2,046
137	-4,637	1,159	827	-209	1,032	-414	414	0	1,573
138	-3,477	953	821	-156	459	206	0	0	954
139	-2,318	448	815	-104	0	711	0	0	448
140	-1,159	401	810	-52	0	758	0	0	401
141	0								
<b>101-140年度累計政府撥補數</b>		<b>44,692</b>					<b>105,215</b>	<b>6,125</b>	<b>156,031</b>

9.4：學費調漲率增加 0.5%，台中市政府之撥補金額彙總

投資報酬率：4.5%；學費調漲率：基礎假設+0.5%；本俸增加率：基礎假設									
會計年度	期初基金結餘	政府撥補數 - 期初攤提 (A)	原私校退撫基金				政府撥補數 (舊制) (B)	政府撥補數 - 新舊制差額 (C)	政府撥補總額 (A)+(B)+(C)
			提撥收入		舊制給付支出	提撥收入 - 給付支出			
			學費提撥收入	基金投資收益					
101	-46,366	1,159	1,347	-2,086	1,536	-2,276	2,276	156	3,591
102	-45,207	1,159	1,316	-2,034	1,544	-2,263	2,263	168	3,590
103	-44,048	1,159	1,284	-1,982	4,964	-5,662	5,662	199	7,020
104	-42,889	1,159	1,254	-1,930	8,565	-9,241	9,241	435	10,835
105	-41,729	1,159	1,224	-1,878	1,068	-1,722	1,722	201	3,082
106	-40,570	1,159	1,195	-1,826	2,328	-2,959	2,959	252	4,370
107	-39,411	1,159	1,166	-1,774	1,426	-2,034	2,034	355	3,547
108	-38,252	1,159	1,139	-1,721	2,399	-2,982	2,982	299	4,440
109	-37,093	1,159	1,111	-1,669	2,971	-3,528	3,528	254	4,942
110	-35,934	1,159	1,085	-1,617	1,688	-2,220	2,220	325	3,704
111	-34,775	1,159	1,089	-1,565	1,182	-1,658	1,658	319	3,136
112	-33,615	1,159	1,092	-1,513	1,306	-1,727	1,727	335	3,221
113	-32,456	1,159	1,095	-1,461	3,133	-3,498	3,498	369	5,026
114	-31,297	1,159	1,099	-1,408	2,556	-2,866	2,866	351	4,376
115	-30,138	1,159	1,102	-1,356	1,793	-2,048	2,048	522	3,729
116	-28,979	1,159	1,105	-1,304	2,966	-3,165	3,165	314	4,638
117	-27,820	1,159	1,108	-1,252	2,373	-2,517	2,517	269	3,945
118	-26,660	1,159	1,111	-1,200	3,898	-3,986	3,986	561	5,707
119	-25,501	1,159	1,115	-1,148	2,662	-2,695	2,695	141	3,995
120	-24,342	1,159	1,118	-1,095	1,768	-1,746	1,746	87	2,992
121	-23,183	1,159	1,120	-1,043	3,561	-3,484	3,484	151	4,794
122	-22,024	1,159	1,123	-991	2,217	-2,085	2,085	22	3,266
123	-20,865	1,159	1,126	-939	4,633	-4,446	4,446	26	5,631
124	-19,706	1,159	1,130	-887	3,639	-3,396	3,396	8	4,563
125	-18,546	1,159	1,134	-835	5,103	-4,803	4,803	3	5,965
126	-17,387	1,159	1,138	-782	4,193	-3,837	3,837	1	4,997
127	-16,228	1,159	1,142	-730	1,919	-1,508	1,508	0	2,667
128	-15,069	1,159	1,145	-678	2,157	-1,690	1,690	0	2,849
129	-13,910	1,159	1,148	-626	1,933	-1,411	1,411	0	2,570
130	-12,751	1,159	1,151	-574	3,128	-2,551	2,551	1	3,711
131	-11,592	1,159	1,154	-522	3,518	-2,886	2,886	1	4,046
132	-10,432	1,159	1,157	-469	1,485	-798	798	0	1,957
133	-9,273	1,159	1,160	-417	2,095	-1,352	1,352	0	2,512
134	-8,114	1,159	1,163	-365	2,308	-1,509	1,509	0	2,669
135	-6,955	1,159	1,167	-313	2,076	-1,223	1,223	0	2,382
136	-5,796	1,159	1,171	-261	1,458	-548	548	0	1,707
137	-4,637	1,159	1,174	-209	1,032	-66	66	0	1,225
138	-3,477	597	1,178	-156	459	562	0	0	597
139	-2,318	83	1,180	-104	0	1,076	0	0	83
140	-1,159	27	1,184	-52	0	1,132	0	0	27
141	0								
<b>101-140年度累計政府撥補數</b>		<b>43,596</b>					<b>98,384</b>	<b>6,125</b>	<b>148,104</b>

9.5：本俸增加率減少 0.5%，台中市政府之撥補金額彙總

投資報酬率：4.5%；學費調漲率：基礎假設；本俸增加率：基礎假設-0.5%										
會計年度	期初基金結餘	政府撥補數 - 期初攤提 (A)	原私校退撫基金					政府撥補數 - 新舊制差額 (C)	政府撥補總額 (A)+(B)+(C)	
			提撥收入		舊制給付支出	提撥收入 - 給付支出	政府撥補數 (舊制) (B)			
			學費提撥收入	基金投資收益						
101	-46,366	1,159	1,330	-2,086	1,533	-2,289	2,289	153	3,601	
102	-45,207	1,159	1,292	-2,034	1,533	-2,275	2,275	166	3,601	
103	-44,048	1,159	1,254	-1,982	4,904	-5,632	5,632	194	6,986	
104	-42,889	1,159	1,217	-1,930	8,423	-9,136	9,136	417	10,712	
105	-41,729	1,159	1,182	-1,878	1,045	-1,741	1,741	187	3,087	
106	-40,570	1,159	1,149	-1,826	2,270	-2,947	2,947	227	4,333	
107	-39,411	1,159	1,116	-1,774	1,383	-2,041	2,041	316	3,516	
108	-38,252	1,159	1,084	-1,721	2,314	-2,952	2,952	263	4,374	
109	-37,093	1,159	1,052	-1,669	2,850	-3,467	3,467	228	4,854	
110	-35,934	1,159	1,022	-1,617	1,612	-2,207	2,207	270	3,636	
111	-34,775	1,159	1,020	-1,565	1,123	-1,668	1,668	275	3,102	
112	-33,615	1,159	1,017	-1,513	1,235	-1,730	1,730	284	3,174	
113	-32,456	1,159	1,016	-1,461	2,948	-3,393	3,393	299	4,851	
114	-31,297	1,159	1,014	-1,408	2,394	-2,789	2,789	275	4,223	
115	-30,138	1,159	1,011	-1,356	1,672	-2,017	2,017	379	3,555	
116	-28,979	1,159	1,010	-1,304	2,754	-3,047	3,047	212	4,419	
117	-27,820	1,159	1,009	-1,252	2,190	-2,433	2,433	171	3,763	
118	-26,660	1,159	1,008	-1,200	3,579	-3,771	3,771	387	5,317	
119	-25,501	1,159	1,006	-1,148	2,435	-2,576	2,576	60	3,796	
120	-24,342	1,159	1,005	-1,095	1,607	-1,698	1,698	24	2,881	
121	-23,183	1,159	1,003	-1,043	3,225	-3,265	3,265	12	4,437	
122	-22,024	1,159	1,001	-991	1,997	-1,988	1,988	8	3,155	
123	-20,865	1,159	999	-939	4,156	-4,097	4,097	3	5,258	
124	-19,706	1,159	997	-887	3,249	-3,139	3,139	0	4,298	
125	-18,546	1,159	995	-835	4,535	-4,374	4,374	0	5,534	
126	-17,387	1,159	993	-782	3,708	-3,497	3,497	1	4,657	
127	-16,228	1,159	991	-730	1,688	-1,427	1,427	0	2,586	
128	-15,069	1,159	989	-678	1,887	-1,577	1,577	0	2,736	
129	-13,910	1,159	986	-626	1,683	-1,323	1,323	0	2,482	
130	-12,751	1,159	984	-574	2,712	-2,302	2,302	1	3,462	
131	-11,592	1,159	982	-522	3,036	-2,576	2,576	0	3,735	
132	-10,432	1,159	979	-469	1,275	-765	765	1	1,925	
133	-9,273	1,159	977	-417	1,790	-1,231	1,231	1	2,391	
134	-8,114	1,159	974	-365	1,963	-1,354	1,354	0	2,513	
135	-6,955	1,159	972	-313	1,758	-1,099	1,099	0	2,258	
136	-5,796	1,159	970	-261	1,228	-519	519	0	1,678	
137	-4,637	1,159	968	-209	865	-105	105	0	1,265	
138	-3,477	732	967	-156	383	427	0	0	732	
139	-2,318	299	965	-104	0	860	0	0	299	
140	-1,159	248	963	-52	0	911	0	0	248	
141	0									
<b>101-140年度累計政府撥補數</b>		<b>44,167</b>					<b>94,445</b>	<b>4,815</b>	<b>143,427</b>	

9.6：本俸增加率增加 0.5%，台中市政府之撥補金額彙總

投資報酬率：4.5%；學費調漲率：基礎假設；本俸增加率：基礎假設+0.5%										
會計年度	期初基金結餘	政府撥補數 - 期初攤提 (A)	原私校退撫基金					政府撥補數 - 新舊制差額 (C)	政府撥補總額 (A)+(B)+(C)	
			提撥收入		舊制給付支出	提撥收入 - 給付支出	政府撥補數 (舊制) (B)			
			學費提撥收入	基金投資收益						
101	-46,366	1,159	1,330	-2,086	1,540	-2,296	2,296	155	3,610	
102	-45,207	1,159	1,292	-2,034	1,555	-2,298	2,298	170	3,627	
103	-44,048	1,159	1,254	-1,982	5,025	-5,753	5,753	203	7,116	
104	-42,889	1,159	1,217	-1,930	8,709	-9,422	9,422	452	11,033	
105	-41,729	1,159	1,182	-1,878	1,092	-1,787	1,787	210	3,157	
106	-40,570	1,159	1,149	-1,826	2,388	-3,065	3,065	277	4,501	
107	-39,411	1,159	1,116	-1,774	1,471	-2,129	2,129	395	3,683	
108	-38,252	1,159	1,084	-1,721	2,488	-3,126	3,126	346	4,631	
109	-37,093	1,159	1,052	-1,669	3,096	-3,712	3,712	284	5,156	
110	-35,934	1,159	1,022	-1,617	1,767	-2,362	2,362	386	3,907	
111	-34,775	1,159	1,020	-1,565	1,243	-1,789	1,789	367	3,314	
112	-33,615	1,159	1,017	-1,513	1,380	-1,875	1,875	394	3,429	
113	-32,456	1,159	1,016	-1,461	3,329	-3,774	3,774	446	5,379	
114	-31,297	1,159	1,014	-1,408	2,729	-3,124	3,124	440	4,723	
115	-30,138	1,159	1,011	-1,356	1,923	-2,268	2,268	685	4,112	
116	-28,979	1,159	1,010	-1,304	3,194	-3,488	3,488	431	5,078	
117	-27,820	1,159	1,009	-1,252	2,571	-2,814	2,814	408	4,381	
118	-26,660	1,159	1,008	-1,200	4,243	-4,435	4,435	811	6,405	
119	-25,501	1,159	1,006	-1,148	2,910	-3,052	3,052	369	4,580	
120	-24,342	1,159	1,005	-1,095	1,943	-2,034	2,034	218	3,411	
121	-23,183	1,159	1,003	-1,043	3,931	-3,971	3,971	480	5,611	
122	-22,024	1,159	1,001	-991	2,460	-2,451	2,451	168	3,778	
123	-20,865	1,159	999	-939	5,164	-5,104	5,104	175	6,438	
124	-19,706	1,159	997	-887	4,075	-3,965	3,965	23	5,147	
125	-18,546	1,159	995	-835	5,740	-5,579	5,579	15	6,754	
126	-17,387	1,159	993	-782	4,740	-4,529	4,529	9	5,697	
127	-16,228	1,159	991	-730	2,182	-1,921	1,921	4	3,084	
128	-15,069	1,159	989	-678	2,463	-2,152	2,152	1	3,312	
129	-13,910	1,159	986	-626	2,219	-1,858	1,858	0	3,018	
130	-12,751	1,159	984	-574	3,607	-3,196	3,196	0	4,356	
131	-11,592	1,159	982	-522	4,075	-3,615	3,615	0	4,774	
132	-10,432	1,159	979	-469	1,730	-1,220	1,220	0	2,379	
133	-9,273	1,159	977	-417	2,451	-1,891	1,891	0	3,051	
134	-8,114	1,159	974	-365	2,712	-2,103	2,103	1	3,263	
135	-6,955	1,159	972	-313	2,452	-1,793	1,793	0	2,953	
136	-5,796	1,159	970	-261	1,730	-1,021	1,021	0	2,180	
137	-4,637	1,159	968	-209	1,230	-471	471	1	1,631	
138	-3,477	899	967	-156	550	261	0	0	899	
139	-2,318	299	965	-104	0	860	0	0	299	
140	-1,159	248	963	-52	0	911	0	0	248	
141	0									
<b>101-140年度累計政府撥補數</b>		<b>44,334</b>					<b>111,442</b>	<b>8,326</b>	<b>164,102</b>	

10. 基隆市政府

10.1：投資報酬率減少 1%，基隆市政府之撥補金額彙總

投資報酬率：3.5%；學費調漲率：基礎假設；本俸增加率：基礎假設										
會計年度	期初基金結餘	政府撥補數 - 期初攤提 (A)	原私校退撫基金				政府撥補數 - 新舊制差額 (C)	政府撥補總額 (A)+(B)+(C)		
			提撥收入		舊制給付支出	提撥收入 - 給付支出			政府撥補數 (舊制) (B)	
			學費提撥收入	基金投資收益						
101	-3,325	83	248	-116	150	-18	18	10	112	
102	-3,242	83	241	-113	164	-37	37	14	134	
103	-3,159	83	234	-111	177	-54	54	16	153	
104	-3,075	83	227	-108	271	-152	152	17	252	
105	-2,992	83	220	-105	274	-158	158	16	258	
106	-2,909	83	214	-102	260	-148	148	20	251	
107	-2,826	83	207	-99	244	-136	136	23	242	
108	-2,743	83	201	-96	231	-126	126	23	232	
109	-2,660	83	195	-93	223	-120	120	26	230	
110	-2,577	83	190	-90	2,158	-2,058	2,058	40	2,182	
111	-2,494	83	189	-87	187	-84	84	40	208	
112	-2,411	83	189	-84	177	-72	72	43	198	
113	-2,327	83	189	-81	185	-77	77	45	205	
114	-2,244	83	189	-79	172	-62	62	45	189	
115	-2,161	83	189	-76	889	-775	775	141	1,000	
116	-2,078	83	189	-73	125	-9	9	35	127	
117	-1,995	48	189	-70	84	35	0	33	81	
118	-1,912	61	188	-67	99	22	0	40	101	
119	-1,829	83	188	-64	741	-617	617	43	743	
120	-1,746	60	188	-61	103	23	0	58	118	
121	-1,662	66	187	-58	111	17	0	61	126	
122	-1,579	83	187	-55	177	-46	46	61	190	
123	-1,496	83	186	-52	150	-17	17	50	149	
124	-1,413	79	186	-49	132	4	0	35	114	
125	-1,330	83	185	-47	141	-3	3	23	108	
126	-1,247	83	185	-44	148	-7	7	15	105	
127	-1,164	83	185	-41	154	-10	10	10	103	
128	-1,081	83	184	-38	1,337	-1,190	1,190	6	1,280	
129	-997	55	184	-35	121	28	0	2	57	
130	-914	83	184	-32	371	-220	220	0	303	
131	-831	83	183	-29	252	-97	97	0	181	
132	-748	83	183	-26	279	-122	122	0	206	
133	-665	83	182	-23	402	-243	243	1	327	
134	-582	83	182	-20	272	-111	111	1	195	
135	-499	83	181	-17	180	-17	17	0	100	
136	-416	82	181	-15	165	1	0	0	82	
137	-332	0	180	-12	45	123	0	0	0	
138	-209	57	180	-7	146	27	0	0	57	
139	-126	0	180	-4	36	139	0	0	0	
140	13	0	179	0	33	147	0	0	0	
141	160									
<b>101-140年度累計政府撥補數</b>		<b>2,918</b>					<b>6,787</b>	<b>992</b>	<b>10,697</b>	

10.2：投資報酬率增加 1%，基隆市政府之撥補金額彙總

投資報酬率：5.5%；學費調漲率：基礎假設；本俸增加率：基礎假設										
會計年度	期初基金結餘	政府撥補數 - 期初攤提 (A)	原私校退撫基金					政府撥補數 - 新舊制差額 (C)	政府撥補總額 (A)+(B)+(C)	
			提撥收入		舊制給付支出	提撥收入 - 給付支出	政府撥補數 (舊制) (B)			
			學費提撥收入	基金投資收益						
101	-3,325	83	248	-183	150	-85	85	10	178	
102	-3,242	83	241	-178	164	-102	102	13	198	
103	-3,159	83	234	-174	177	-117	117	14	214	
104	-3,075	83	227	-169	271	-214	214	14	311	
105	-2,992	83	220	-165	274	-218	218	12	314	
106	-2,909	83	214	-160	260	-206	206	14	304	
107	-2,826	83	207	-155	244	-192	192	15	290	
108	-2,743	83	201	-151	231	-181	181	15	279	
109	-2,660	83	195	-146	223	-174	174	17	274	
110	-2,577	83	190	-142	2,158	-2,110	2,110	27	2,220	
111	-2,494	83	189	-137	187	-134	134	26	244	
112	-2,411	83	189	-133	177	-120	120	27	230	
113	-2,327	83	189	-128	185	-124	124	24	231	
114	-2,244	83	189	-123	172	-106	106	22	211	
115	-2,161	83	189	-119	889	-819	819	19	921	
116	-2,078	83	189	-114	125	-51	51	14	148	
117	-1,995	83	189	-110	84	-5	5	11	99	
118	-1,912	83	188	-105	99	-16	16	6	105	
119	-1,829	83	188	-101	741	-654	654	7	744	
120	-1,746	83	188	-96	103	-11	11	5	100	
121	-1,662	83	187	-91	111	-16	16	3	101	
122	-1,579	83	187	-87	177	-77	77	1	161	
123	-1,496	83	186	-82	150	-47	47	1	130	
124	-1,413	83	186	-78	132	-25	25	0	108	
125	-1,330	83	185	-73	141	-29	29	0	112	
126	-1,247	83	185	-69	148	-32	32	0	115	
127	-1,164	83	185	-64	154	-34	34	1	117	
128	-1,081	83	184	-59	1,337	-1,212	1,212	1	1,296	
129	-997	75	184	-55	121	8	0	0	75	
130	-914	83	184	-50	371	-238	238	0	321	
131	-831	83	183	-46	252	-114	114	0	197	
132	-748	83	183	-41	279	-137	137	0	221	
133	-665	83	182	-37	402	-256	256	1	341	
134	-582	83	182	-32	272	-122	122	1	207	
135	-499	83	181	-27	180	-27	27	0	110	
136	-416	83	181	-23	165	-8	8	0	91	
137	-332	0	180	-18	45	117	0	0	0	
138	-249	61	180	-12	146	22	0	0	61	
139	-165	0	180	-7	36	136	0	0	0	
140	-81	0	179	0	33	146	0	0	0	
141	150									
<b>101-140年度累計政府撥補數</b>		<b>3,045</b>					<b>8,012</b>	<b>321</b>	<b>11,378</b>	



10.3：學費調漲率減少 0.5%，基隆市政府之撥補金額彙總

投資報酬率：4.5%；學費調漲率：基礎假設-0.5%；本俸增加率：基礎假設										
會計年度	期初基金結餘	政府撥補數 - 期初攤提 (A)	原私校退撫基金					政府撥補數 - 新舊制差額 (C)	政府撥補總額 (A)+(B)+(C)	
			提撥收入		舊制給付支出	提撥收入 - 給付支出	政府撥補數 (舊制) (B)			
			學費提撥收入	基金投資收益						
101	-3,325	83	246	-150	150	-53	53	10	147	
102	-3,242	83	238	-146	164	-71	71	13	168	
103	-3,159	83	231	-142	177	-88	88	14	186	
104	-3,075	83	223	-138	271	-186	186	16	285	
105	-2,992	83	216	-135	274	-192	192	14	290	
106	-2,909	83	209	-131	260	-181	181	17	282	
107	-2,826	83	202	-127	244	-169	169	19	271	
108	-2,743	83	196	-123	231	-159	159	19	261	
109	-2,660	83	190	-120	223	-153	153	21	257	
110	-2,577	83	184	-116	2,158	-2,090	2,090	33	2,206	
111	-2,494	83	182	-112	187	-116	116	32	232	
112	-2,411	83	181	-108	177	-104	104	34	221	
113	-2,327	83	180	-105	185	-109	109	33	225	
114	-2,244	83	179	-101	172	-94	94	33	210	
115	-2,161	83	178	-97	889	-808	808	64	955	
116	-2,078	83	177	-94	125	-42	42	25	149	
117	-1,995	81	176	-90	84	3	0	21	102	
118	-1,912	83	175	-86	99	-10	10	20	113	
119	-1,829	83	174	-82	741	-650	650	20	753	
120	-1,746	83	173	-79	103	-9	9	21	113	
121	-1,662	83	171	-75	111	-15	15	20	117	
122	-1,579	83	170	-71	177	-78	78	10	171	
123	-1,496	83	169	-67	150	-49	49	7	138	
124	-1,413	83	168	-64	132	-28	28	2	113	
125	-1,330	83	167	-60	141	-34	34	1	118	
126	-1,247	83	166	-56	148	-39	39	0	122	
127	-1,164	83	165	-52	154	-42	42	1	126	
128	-1,081	83	164	-49	1,337	-1,222	1,222	1	1,306	
129	-997	83	163	-45	121	-3	3	0	86	
130	-914	83	162	-41	371	-251	251	0	334	
131	-831	83	161	-37	252	-128	128	0	211	
132	-748	83	160	-34	279	-153	153	0	236	
133	-665	83	159	-30	402	-273	273	1	357	
134	-582	83	158	-26	272	-141	141	1	225	
135	-499	83	156	-22	180	-46	46	0	129	
136	-416	83	155	-19	165	-29	29	0	112	
137	-332	0	154	-15	45	94	0	0	0	
138	-239	83	153	-11	146	-4	4	0	87	
139	-156	0	152	-7	36	109	0	0	0	
140	-47	0	150	-2	33	115	0	0	0	
141	68									
<b>101-140年度累計政府撥補數</b>		<b>3,073</b>					<b>7,818</b>	<b>522</b>	<b>11,413</b>	

10.4：學費調漲率增加 0.5%，基隆市政府之撥補金額彙總

投資報酬率：4.5%；學費調漲率：基礎假設+0.5%；本俸增加率：基礎假設										
會計年度	期初基金結餘	政府撥補數 - 期初攤提 (A)	原私校退撫基金					政府撥補數 - 新舊制差額 (C)	政府撥補總額 (A)+(B)+(C)	
			提撥收入		舊制給付支出	提撥收入 - 給付支出	政府撥補數 (舊制) (B)			
			學費提撥收入	基金投資收益						
101	-3,325	83	251	-150	150	-49	49	10	142	
102	-3,242	83	245	-146	164	-65	65	13	161	
103	-3,159	83	239	-142	177	-80	80	14	177	
104	-3,075	83	234	-138	271	-176	176	16	275	
105	-2,992	83	228	-135	274	-180	180	14	278	
106	-2,909	83	222	-131	260	-168	168	17	269	
107	-2,826	83	217	-127	244	-154	154	19	256	
108	-2,743	83	212	-123	231	-143	143	19	245	
109	-2,660	83	207	-120	223	-136	136	21	240	
110	-2,577	83	202	-116	2,158	-2,072	2,072	33	2,188	
111	-2,494	83	203	-112	187	-96	96	32	212	
112	-2,411	83	204	-108	177	-82	82	34	199	
113	-2,327	83	204	-105	185	-85	85	33	201	
114	-2,244	83	205	-101	172	-68	68	33	184	
115	-2,161	83	206	-97	889	-780	780	64	927	
116	-2,078	83	207	-94	125	-12	12	25	120	
117	-1,995	50	207	-90	84	33	0	21	71	
118	-1,912	61	208	-86	99	22	0	20	81	
119	-1,829	83	208	-82	741	-616	616	20	718	
120	-1,746	56	208	-79	103	27	0	21	77	
121	-1,662	61	209	-75	111	22	0	20	80	
122	-1,579	83	209	-71	177	-39	39	10	132	
123	-1,496	83	210	-67	150	-8	8	7	98	
124	-1,413	69	210	-64	132	14	0	2	70	
125	-1,330	73	211	-60	141	10	0	1	74	
126	-1,247	76	212	-56	148	7	0	0	76	
127	-1,164	77	213	-52	154	6	0	1	78	
128	-1,081	83	213	-49	1,337	-1,172	1,172	1	1,256	
129	-997	35	214	-45	121	48	0	0	35	
130	-914	83	214	-41	371	-198	198	0	281	
131	-831	83	215	-37	252	-74	74	0	157	
132	-748	83	216	-34	279	-97	97	0	180	
133	-665	83	217	-30	402	-215	215	1	299	
134	-582	83	217	-26	272	-81	81	1	165	
135	-499	68	218	-22	180	15	0	0	68	
136	-416	49	218	-19	165	34	0	0	49	
137	-332	0	219	-15	45	158	0	0	0	
138	-174	18	219	-8	146	65	0	0	18	
139	-91	0	219	-4	36	179	0	0	0	
140	88	0	220	4	33	191	0	0	0	
141	279									
<b>101-140年度累計政府撥補數</b>		<b>2,771</b>					<b>6,844</b>	<b>522</b>	<b>10,138</b>	

10.5：本俸增加率減少 0.5%，基隆市政府之撥補金額彙總

投資報酬率：4.5%；學費調漲率：基礎假設；本俸增加率：基礎假設-0.5%										
會計年度	期初基金結餘	政府撥補數 - 期初攤提 (A)	原私校退撫基金				政府撥補數 (舊制) (B)	政府撥補數 - 新舊制差額 (C)	政府撥補總額 (A)+(B)+(C)	
			提撥收入		舊制給付支出	提撥收入 - 給付支出				
			學費提撥收入	基金投資收益						
101	-3,325	83	248	-150	149	-51	51	11	145	
102	-3,242	83	241	-146	163	-68	68	12	163	
103	-3,159	83	234	-142	175	-83	83	12	179	
104	-3,075	83	227	-138	267	-178	178	12	274	
105	-2,992	83	220	-135	268	-182	182	13	279	
106	-2,909	83	214	-131	253	-170	170	17	270	
107	-2,826	83	207	-127	237	-157	157	16	256	
108	-2,743	83	201	-123	223	-145	145	17	245	
109	-2,660	83	195	-120	214	-138	138	19	240	
110	-2,577	83	190	-116	2,060	-1,986	1,986	28	2,097	
111	-2,494	83	189	-112	177	-100	100	31	214	
112	-2,411	83	189	-108	168	-87	87	30	200	
113	-2,327	83	189	-105	174	-90	90	29	202	
114	-2,244	83	189	-101	161	-73	73	26	182	
115	-2,161	83	189	-97	830	-738	738	23	844	
116	-2,078	83	189	-94	116	-21	21	19	123	
117	-1,995	62	189	-90	77	21	0	15	76	
118	-1,912	72	188	-86	91	11	0	11	83	
119	-1,829	83	188	-82	677	-572	572	11	665	
120	-1,746	68	188	-79	94	15	0	10	78	
121	-1,662	72	187	-75	101	11	0	6	78	
122	-1,579	83	187	-71	160	-44	44	1	129	
123	-1,496	83	186	-67	135	-16	16	1	100	
124	-1,413	79	186	-64	118	4	0	0	79	
125	-1,330	83	185	-60	125	-0	0	0	83	
126	-1,247	83	185	-56	131	-2	2	0	85	
127	-1,164	83	185	-52	136	-3	3	0	87	
128	-1,081	83	184	-49	1,172	-1,036	1,036	0	1,119	
129	-997	49	184	-45	105	34	0	0	49	
130	-914	83	184	-41	322	-179	179	0	263	
131	-831	83	183	-37	217	-71	71	0	154	
132	-748	83	183	-34	240	-91	91	0	174	
133	-665	83	182	-30	344	-191	191	0	275	
134	-582	83	182	-26	231	-76	76	0	159	
135	-499	77	181	-22	152	6	0	0	77	
136	-416	60	181	-19	139	23	0	0	60	
137	-332	0	180	-15	38	127	0	0	0	
138	-205	34	180	-9	122	49	0	0	34	
139	-122	0	180	-5	30	144	0	0	0	
140	22	0	179	1	27	153	0	0	0	
141	175									
<b>101-140年度累計政府撥補數</b>		<b>2,901</b>					<b>6,550</b>	<b>372</b>	<b>9,823</b>	

10.6：本俸增加率增加 0.5%，基隆市政府之撥補金額彙總

投資報酬率：4.5%；學費調漲率：基礎假設；本俸增加率：基礎假設+0.5%										
會計年度	期初基金結餘	政府撥補數 - 期初攤提 (A)	原私校退撫基金					政府撥補數 - 新舊制差額 (C)	政府撥補總額 (A)+(B)+(C)	
			提撥收入		舊制給付支出	提撥收入 - 給付支出	政府撥補數 (舊制) (B)			
			學費提撥收入	基金投資收益						
101	-3,325	83	248	-150	150	-52	52	11	146	
102	-3,242	83	241	-146	165	-70	70	13	166	
103	-3,159	83	234	-142	179	-87	87	14	185	
104	-3,075	83	227	-138	276	-187	187	14	285	
105	-2,992	83	220	-135	280	-194	194	15	293	
106	-2,909	83	214	-131	266	-184	184	22	288	
107	-2,826	83	207	-127	252	-172	172	21	276	
108	-2,743	83	201	-123	240	-162	162	23	268	
109	-2,660	83	195	-120	232	-156	156	23	262	
110	-2,577	83	190	-116	2,260	-2,186	2,186	37	2,306	
111	-2,494	83	189	-112	196	-119	119	39	241	
112	-2,411	83	189	-108	187	-106	106	43	232	
113	-2,327	83	189	-105	196	-112	112	44	239	
114	-2,244	83	189	-101	184	-95	95	43	222	
115	-2,161	83	189	-97	952	-860	860	112	1,055	
116	-2,078	83	189	-94	135	-39	39	34	157	
117	-1,995	75	189	-90	91	8	0	30	105	
118	-1,912	83	188	-86	108	-6	6	33	122	
119	-1,829	83	188	-82	811	-705	705	32	820	
120	-1,746	83	188	-79	113	-4	4	42	129	
121	-1,662	83	187	-75	123	-11	11	39	133	
122	-1,579	83	187	-71	196	-81	81	33	197	
123	-1,496	83	186	-67	168	-49	49	20	152	
124	-1,413	83	186	-64	149	-27	27	13	123	
125	-1,330	83	185	-60	159	-34	34	8	125	
126	-1,247	83	185	-56	168	-39	39	3	125	
127	-1,164	83	185	-52	176	-43	43	1	128	
128	-1,081	83	184	-49	1,525	-1,389	1,389	0	1,472	
129	-997	83	184	-45	139	0	0	0	83	
130	-914	83	184	-41	428	-285	285	0	369	
131	-831	83	183	-37	291	-146	146	0	229	
132	-748	83	183	-34	325	-176	176	0	259	
133	-665	83	182	-30	470	-318	318	0	401	
134	-582	83	182	-26	320	-164	164	0	247	
135	-499	83	181	-22	213	-54	54	0	137	
136	-416	83	181	-19	196	-34	34	0	117	
137	-332	0	180	-15	54	111	0	0	0	
138	-221	83	180	-10	175	-5	5	0	88	
139	-138	0	180	-6	43	130	0	0	0	
140	-8	0	179	-0	40	139	0	0	0	
141	131									
<b>101-140年度累計政府撥補數</b>		<b>3,067</b>					<b>8,353</b>	<b>764</b>	<b>12,184</b>	

11. 花蓮縣政府

11.1：投資報酬率減少 1%，花蓮縣政府之撥補金額彙總

投資報酬率：3.5%；學費調漲率：基礎假設；本俸增加率：基礎假設										
會計年度	期初基金結餘	政府撥補數 - 期初攤提 (A)	原私校退撫基金					政府撥補數 (舊制) (B)	政府撥補數 - 新舊制差額 (C)	政府撥補總額 (A)+(B)+(C)
			提撥收入		舊制給付支出	提撥收入 - 給付支出				
			學費提撥收入	基金投資收益						
101	428	0	201	15	311	-96	0	13	13	
102	332	0	195	12	277	-70	0	13	13	
103	262	0	189	9	294	-96	0	16	16	
104	166	0	183	6	500	-311	145	19	164	
105	0	0	178	0	211	-33	33	21	54	
106	0	0	173	0	342	-169	169	24	193	
107	0	0	168	0	164	4	0	55	55	
108	4	0	163	0	966	-803	799	241	1,041	
109	0	0	158	0	1,135	-977	977	90	1,067	
110	0	0	153	0	75	78	0	70	70	
111	78	0	153	3	75	81	0	67	67	
112	159	0	153	6	74	85	0	67	67	
113	244	0	153	9	78	84	0	63	63	
114	328	0	153	11	545	-381	53	353	406	
115	0	0	153	0	55	98	0	38	38	
116	98	0	153	3	64	92	0	43	43	
117	190	0	152	7	212	-53	0	193	193	
118	137	0	152	5	78	79	0	33	33	
119	216	0	152	8	86	73	0	35	35	
120	289	0	151	10	95	67	0	37	37	
121	356	0	151	12	102	62	0	33	33	
122	418	0	150	15	1,362	-1,197	779	33	812	
123	0	0	150	0	76	74	0	28	28	
124	74	0	150	3	81	71	0	21	21	
125	145	0	150	5	84	71	0	13	13	
126	217	0	149	8	84	74	0	6	6	
127	290	0	149	10	85	75	0	1	1	
128	365	0	149	13	327	-166	0	1	1	
129	199	0	149	7	352	-196	0	0	0	
130	3	0	148	0	391	-242	239	0	239	
131	0	0	148	0	39	108	0	1	1	
132	108	0	148	4	112	40	0	0	0	
133	148	0	147	5	36	117	0	0	0	
134	265	0	147	9	107	49	0	0	0	
135	314	0	146	11	28	129	0	0	0	
136	443	0	146	15	275	-114	0	0	0	
137	329	0	146	12	194	-37	0	0	0	
138	292	0	146	10	0	156	0	0	0	
139	448	0	145	16	0	161	0	0	0	
140	609	0	145	21	0	166	0	0	0	
141	775									
<b>101-140年度累計政府撥補數</b>		<b>0</b>					<b>3,195</b>	<b>1,630</b>	<b>4,825</b>	

11.2：投資報酬率增加 1%，花蓮縣政府之撥補金額彙總

投資報酬率：5.5%；學費調漲率：基礎假設；本俸增加率：基礎假設										
會計年度	期初基金結餘	政府撥補數 - 期初攤提 (A)	原私校退撫基金					政府撥補數 - 新舊制差額 (C)	政府撥補總額 (A)+(B)+(C)	
			提撥收入		舊制給付支出	提撥收入 - 給付支出	政府撥補數 (舊制) (B)			
			學費提撥收入	基金投資收益						
101	428	0	201	24	311	-87	0	12	12	
102	341	0	195	19	277	-63	0	13	13	
103	277	0	189	15	294	-90	0	16	16	
104	187	0	183	10	500	-307	119	16	135	
105	0	0	178	0	211	-33	33	18	51	
106	0	0	173	0	342	-169	169	20	189	
107	0	0	168	0	164	4	0	47	47	
108	4	0	163	0	966	-803	799	194	993	
109	0	0	158	0	1,135	-977	977	61	1,038	
110	0	0	153	0	75	78	0	56	56	
111	78	0	153	4	75	83	0	49	49	
112	161	0	153	9	74	88	0	45	45	
113	249	0	153	14	78	89	0	37	37	
114	338	0	153	19	545	-374	36	208	243	
115	0	0	153	0	55	98	0	15	15	
116	98	0	153	5	64	94	0	14	14	
117	192	0	152	11	212	-49	0	10	10	
118	143	0	152	8	78	82	0	7	7	
119	225	0	152	12	86	78	0	5	5	
120	303	0	151	17	95	73	0	0	0	
121	376	0	151	21	102	70	0	0	0	
122	446	0	150	25	1,362	-1,187	741	0	741	
123	0	0	150	0	76	74	0	0	0	
124	74	0	150	4	81	73	0	0	0	
125	147	0	150	8	84	74	0	0	0	
126	221	0	149	12	84	78	0	0	0	
127	299	0	149	16	85	81	0	0	0	
128	380	0	149	21	327	-158	0	1	1	
129	223	0	149	12	352	-191	0	0	0	
130	32	0	148	2	391	-241	209	0	209	
131	0	0	148	0	39	108	0	1	1	
132	108	0	148	6	112	42	0	0	0	
133	151	0	147	8	36	120	0	0	0	
134	270	0	147	15	107	54	0	0	0	
135	325	0	146	18	28	136	0	0	0	
136	460	0	146	25	275	-104	0	0	0	
137	357	0	146	20	194	-29	0	0	0	
138	328	0	146	18	0	164	0	0	0	
139	492	0	145	27	0	172	0	0	0	
140	664	0	145	37	0	181	0	0	0	
141	845									
<b>101-140年度累計政府撥補數</b>		<b>0</b>					<b>3,083</b>	<b>846</b>	<b>3,929</b>	

11.3：學費調漲率減少 0.5%，花蓮縣政府之撥補金額彙總

投資報酬率：4.5%；學費調漲率：基礎假設-0.5%；本俸增加率：基礎假設										
會計年度	期初基金結餘	政府撥補數 - 期初攤提 (A)	原私校退撫基金					政府撥補數 - 新舊制差額 (C)	政府撥補總額 (A)+(B)+(C)	
			提撥收入		舊制給付支出	提撥收入 - 給付支出	政府撥補數 (舊制) (B)			
			學費提撥收入	基金投資收益						
101	428	0	199	19	311	-93	0	13	13	
102	335	0	193	15	277	-69	0	13	13	
103	266	0	187	12	294	-95	0	16	16	
104	171	0	181	8	500	-312	141	17	158	
105	0	0	175	0	211	-37	37	21	57	
106	0	0	169	0	342	-172	172	22	195	
107	0	0	164	0	164	-0	0	51	51	
108	0	0	158	0	966	-807	807	218	1,026	
109	0	0	153	0	1,135	-981	981	66	1,048	
110	0	0	148	0	75	73	0	63	63	
111	73	0	148	3	75	76	0	57	57	
112	149	0	147	7	74	79	0	55	55	
113	229	0	146	10	78	79	0	49	49	
114	307	0	145	14	545	-386	79	283	362	
115	0	0	144	0	55	89	0	26	26	
116	89	0	143	4	64	83	0	28	28	
117	172	0	142	8	212	-62	0	84	84	
118	111	0	141	5	78	68	0	15	15	
119	179	0	140	8	86	62	0	15	15	
120	241	0	139	11	95	55	0	13	13	
121	297	0	138	13	102	50	0	11	11	
122	347	0	137	16	1,362	-1,209	863	6	869	
123	0	0	136	0	76	60	0	1	1	
124	60	0	135	3	81	57	0	0	0	
125	117	0	135	5	84	56	0	0	0	
126	174	0	134	8	84	58	0	0	0	
127	232	0	133	10	85	59	0	0	0	
128	291	0	132	13	327	-182	0	1	1	
129	109	0	132	5	352	-215	107	0	107	
130	0	0	131	0	391	-260	260	0	260	
131	0	0	130	0	39	90	0	1	1	
132	90	0	129	4	112	22	0	0	0	
133	112	0	128	5	36	98	0	0	0	
134	210	0	127	9	107	30	0	0	0	
135	239	0	126	11	28	109	0	0	0	
136	348	0	126	16	275	-134	0	0	0	
137	214	0	125	10	194	-60	0	0	0	
138	154	0	124	7	0	131	0	0	0	
139	285	0	123	13	0	135	0	0	0	
140	420	0	122	19	0	141	0	0	0	
141	561									
<b>101-140年度累計政府撥補數</b>		<b>0</b>					<b>3,447</b>	<b>1,146</b>	<b>4,593</b>	

11.4：學費調漲率增加 0.5%，花蓮縣政府之撥補金額彙總

投資報酬率：4.5%；學費調漲率：基礎假設+0.5%；本俸增加率：基礎假設										
會計年度	期初基金結餘	政府撥補數 - 期初攤提 (A)	原私校退撫基金					政府撥補數 - 新舊制差額 (C)	政府撥補總額 (A)+(B)+(C)	
			提撥收入		舊制給付支出	提撥收入 - 給付支出	政府撥補數 (舊制) (B)			
			學費提撥收入	基金投資收益						
101	428	0	203	19	311	-89	0	13	13	
102	339	0	198	15	277	-63	0	13	13	
103	276	0	193	12	294	-88	0	16	16	
104	187	0	189	8	500	-303	115	17	132	
105	0	0	184	0	211	-27	27	21	48	
106	0	0	180	0	342	-162	162	22	184	
107	0	0	176	0	164	12	0	51	51	
108	12	0	171	1	966	-794	782	218	1,001	
109	0	0	167	0	1,135	-968	968	66	1,034	
110	0	0	163	0	75	88	0	63	63	
111	88	0	164	4	75	93	0	57	57	
112	181	0	165	8	74	99	0	55	55	
113	280	0	165	13	78	100	0	49	49	
114	381	0	166	17	545	-362	0	283	283	
115	18	0	166	1	55	112	0	26	26	
116	131	0	167	6	64	109	0	28	28	
117	239	0	167	11	212	-34	0	84	84	
118	206	0	168	9	78	99	0	15	15	
119	305	0	168	14	86	95	0	15	15	
120	400	0	168	18	95	91	0	13	13	
121	491	0	168	22	102	88	0	11	11	
122	580	0	169	26	1,362	-1,167	587	6	593	
123	0	0	169	0	76	93	0	1	1	
124	93	0	170	4	81	93	0	0	0	
125	186	0	170	8	84	95	0	0	0	
126	281	0	171	13	84	100	0	0	0	
127	381	0	172	17	85	104	0	0	0	
128	486	0	172	22	327	-133	0	1	1	
129	352	0	173	16	352	-163	0	0	0	
130	189	0	173	9	391	-209	20	0	20	
131	0	0	174	0	39	134	0	1	1	
132	134	0	175	6	112	69	0	0	0	
133	203	0	175	9	36	149	0	0	0	
134	352	0	176	16	107	84	0	0	0	
135	436	0	176	20	28	167	0	0	0	
136	604	0	177	27	275	-71	0	0	0	
137	532	0	177	24	194	7	0	0	0	
138	539	0	177	24	0	201	0	0	0	
139	741	0	177	33	0	211	0	0	0	
140	951	0	178	43	0	221	0	0	0	
141	1,172									
101-140年度累計政府撥補數		0					2,661	1,146	3,808	



11.5：本俸增加率減少 0.5%，花蓮縣政府之撥補金額彙總

投資報酬率：4.5%；學費調漲率：基礎假設；本俸增加率：基礎假設-0.5%										
會計年度	期初基金結餘	政府撥補數 - 期初攤提 (A)	原私校退撫基金					政府撥補數 - 新舊制差額 (C)	政府撥補總額 (A)+(B)+(C)	
			提撥收入		舊制給付支出	提撥收入 - 給付支出	政府撥補數 (舊制) (B)			
			學費提撥收入	基金投資收益						
101	428	0	201	19	311	-91	0	12	12	
102	337	0	195	15	275	-65	0	12	12	
103	272	0	189	12	291	-89	0	15	15	
104	183	0	183	8	492	-300	118	17	135	
105	0	0	178	0	207	-29	29	19	48	
106	0	0	173	0	333	-160	160	21	181	
107	0	0	168	0	159	9	0	46	46	
108	9	0	163	0	932	-769	760	197	957	
109	0	0	158	0	1,091	-933	933	61	994	
110	0	0	153	0	72	81	0	56	56	
111	81	0	153	4	71	86	0	52	52	
112	167	0	153	8	70	91	0	47	47	
113	258	0	153	12	73	92	0	42	42	
114	350	0	153	16	512	-343	0	229	229	
115	7	0	153	0	51	102	0	19	19	
116	109	0	153	5	59	98	0	20	20	
117	207	0	152	9	196	-34	0	21	21	
118	173	0	152	8	72	88	0	9	9	
119	261	0	152	12	79	85	0	8	8	
120	346	0	151	16	86	81	0	7	7	
121	427	0	151	19	92	78	0	1	1	
122	505	0	150	23	1,229	-1,056	552	1	552	
123	0	0	150	0	68	82	0	1	1	
124	82	0	150	4	72	81	0	0	0	
125	163	0	150	7	74	83	0	0	0	
126	246	0	149	11	74	87	0	0	0	
127	333	0	149	15	74	90	0	0	0	
128	423	0	149	19	286	-118	0	0	0	
129	304	0	149	14	307	-144	0	0	0	
130	160	0	148	7	339	-183	23	0	23	
131	0	0	148	0	34	114	0	0	0	
132	114	0	148	5	96	57	0	0	0	
133	171	0	147	8	30	125	0	0	0	
134	295	0	147	13	91	69	0	0	0	
135	364	0	146	16	24	139	0	0	0	
136	503	0	146	23	232	-63	0	0	0	
137	440	0	146	20	163	3	0	0	0	
138	443	0	146	20	0	165	0	0	0	
139	608	0	145	27	0	173	0	0	0	
140	781	0	145	35	0	180	0	0	0	
141	961									
<b>101-140年度累計政府撥補數</b>		<b>0</b>					<b>2,575</b>	<b>915</b>	<b>3,490</b>	

11.6：本俸增加率增加 0.5%，花蓮縣政府之撥補金額彙總

投資報酬率：4.5%；學費調漲率：基礎假設；本俸增加率：基礎假設+0.5%										
會計年度	期初基金結餘	政府撥補數 - 期初攤提 (A)	原私校退撫基金					政府撥補數 - 新舊制差額 (C)	政府撥補總額 (A)+(B)+(C)	
			提撥收入		舊制給付支出	提撥收入 - 給付支出	政府撥補數 (舊制) (B)			
			學費提撥收入	基金投資收益						
101	428	0	201	19	312	-92	0	14	14	
102	336	0	195	15	279	-69	0	13	13	
103	267	0	189	12	297	-97	0	16	16	
104	170	0	183	8	508	-318	147	19	166	
105	0	0	178	0	216	-38	38	21	59	
106	0	0	173	0	351	-178	178	24	202	
107	0	0	168	0	169	-2	2	54	55	
108	0	0	163	0	1,000	-837	837	240	1,077	
109	0	0	158	0	1,180	-1,022	1,022	78	1,100	
110	0	0	153	0	79	74	0	71	71	
111	74	0	153	3	79	78	0	68	68	
112	153	0	153	7	78	82	0	65	65	
113	234	0	153	11	82	81	0	63	63	
114	315	0	153	14	581	-414	99	343	441	
115	0	0	153	0	59	94	0	35	35	
116	94	0	153	4	69	88	0	37	37	
117	182	0	152	8	229	-68	0	152	152	
118	113	0	152	5	85	72	0	26	26	
119	185	0	152	8	94	66	0	27	27	
120	251	0	151	11	104	58	0	25	25	
121	310	0	151	14	112	52	0	23	23	
122	362	0	150	16	1,508	-1,341	979	20	999	
123	0	0	150	0	85	65	0	13	13	
124	65	0	150	3	91	62	0	5	5	
125	127	0	150	6	94	61	0	0	0	
126	188	0	149	8	95	63	0	0	0	
127	252	0	149	11	96	64	0	1	1	
128	316	0	149	14	374	-211	0	0	0	
129	105	0	149	5	404	-250	145	0	146	
130	0	0	148	0	450	-302	302	1	303	
131	0	0	148	0	46	102	0	0	0	
132	102	0	148	5	130	22	0	1	1	
133	125	0	147	6	42	111	0	0	0	
134	236	0	147	11	126	31	0	0	0	
135	267	0	146	12	34	125	0	1	1	
136	392	0	146	18	327	-163	0	0	0	
137	229	0	146	10	231	-75	0	0	0	
138	153	0	146	7	0	152	0	0	0	
139	306	0	145	14	0	159	0	0	0	
140	465	0	145	21	0	166	0	0	0	
141	631									
<b>101-140年度累計政府撥補數</b>		<b>0</b>					<b>3,749</b>	<b>1,456</b>	<b>5,205</b>	

12. 桃園縣政府

12.1：投資報酬率減少 1%，桃園縣政府之撥補金額彙總

投資報酬率：3.5%；學費調漲率：基礎假設；本俸增加率：基礎假設										
會計年度	期初基金結餘	政府撥補數 - 期初攤提 (A)	原私校退撫基金				政府撥補數 (舊制) (B)	政府撥補數 - 新舊制差額 (C)	政府撥補總額 (A)+(B)+(C)	
			提撥收入		舊制給付支出	提撥收入 - 給付支出				
			學費提撥收入	基金投資收益						
101	1,148	0	68	40	24	84	0	7	7	
102	1,232	0	66	43	39	70	0	12	12	
103	1,303	0	64	46	39	70	0	12	12	
104	1,373	0	62	48	44	66	0	15	15	
105	1,439	0	61	50	61	50	0	17	17	
106	1,489	0	59	52	58	53	0	19	19	
107	1,542	0	57	54	56	55	0	19	19	
108	1,598	0	56	56	54	57	0	19	19	
109	1,655	0	54	58	65	47	0	18	18	
110	1,702	0	52	60	104	8	0	23	23	
111	1,710	0	52	60	59	53	0	28	28	
112	1,763	0	52	62	217	-103	0	51	51	
113	1,661	0	52	58	54	56	0	36	36	
114	1,717	0	52	60	127	-14	0	36	36	
115	1,703	0	52	60	49	63	0	38	38	
116	1,766	0	52	62	382	-268	0	38	38	
117	1,498	0	52	52	435	-330	0	182	182	
118	1,168	0	52	41	45	48	0	35	35	
119	1,216	0	52	43	59	36	0	37	37	
120	1,252	0	52	44	179	-83	0	39	39	
121	1,168	0	52	41	80	13	0	31	31	
122	1,182	0	52	41	87	7	0	28	28	
123	1,188	0	52	42	202	-108	0	126	126	
124	1,080	0	52	38	159	-69	0	70	70	
125	1,011	0	52	35	100	-12	0	6	6	
126	999	0	52	35	136	-50	0	5	5	
127	949	0	52	33	271	-186	0	3	3	
128	763	0	51	27	103	-25	0	1	1	
129	738	0	51	26	383	-306	0	0	0	
130	432	0	51	15	197	-131	0	0	0	
131	302	0	51	11	168	-107	0	0	0	
132	195	0	51	7	377	-319	125	0	125	
133	0	0	50	0	64	-14	14	1	15	
134	0	0	50	0	575	-524	524	0	524	
135	0	0	50	0	111	-61	61	0	61	
136	0	0	50	0	253	-204	204	1	204	
137	0	0	50	0	5	45	0	0	0	
138	45	0	49	2	4	46	0	1	1	
139	91	0	49	3	69	-16	0	0	0	
140	75	0	49	3	0	51	0	0	0	
141	127									
101-140年度累計政府撥補數		0					927	954	1,882	

12.2：投資報酬率增加 1%，桃園縣政府之撥補金額彙總

投資報酬率：5.5%；學費調漲率：基礎假設；本俸增加率：基礎假設									
會計年度	期初基金結餘	政府撥補數 - 期初攤提 (A)	原私校退撫基金				政府撥補數 (舊制) (B)	政府撥補數 - 新舊制差額 (C)	政府撥補總額 (A)+(B)+(C)
			提撥收入		舊制給付支出	提撥收入 - 給付支出			
			學費提撥收入	基金投資收益					
101	1,148	0	68	63	24	107	0	6	6
102	1,255	0	66	69	39	96	0	9	9
103	1,351	0	64	74	39	99	0	11	11
104	1,450	0	62	80	44	98	0	12	12
105	1,549	0	61	85	61	85	0	12	12
106	1,633	0	59	90	58	91	0	10	10
107	1,724	0	57	95	56	96	0	10	10
108	1,820	0	56	100	54	102	0	10	10
109	1,922	0	54	106	65	95	0	11	11
110	2,017	0	52	111	104	60	0	13	13
111	2,076	0	52	114	59	107	0	16	16
112	2,184	0	52	120	217	-44	0	17	17
113	2,139	0	52	118	54	116	0	19	19
114	2,255	0	52	124	127	50	0	18	18
115	2,305	0	52	127	49	131	0	15	15
116	2,435	0	52	134	382	-196	0	11	11
117	2,240	0	52	123	435	-260	0	23	23
118	1,980	0	52	109	45	116	0	4	4
119	2,096	0	52	115	59	108	0	2	2
120	2,205	0	52	121	179	-6	0	1	1
121	2,199	0	52	121	80	93	0	0	0
122	2,292	0	52	126	87	91	0	0	0
123	2,384	0	52	131	202	-19	0	0	0
124	2,365	0	52	130	159	23	0	0	0
125	2,388	0	52	131	100	84	0	0	0
126	2,472	0	52	136	136	51	0	1	1
127	2,523	0	52	139	271	-80	0	0	0
128	2,443	0	51	134	103	82	0	1	1
129	2,525	0	51	139	383	-193	0	0	0
130	2,332	0	51	128	197	-17	0	0	0
131	2,315	0	51	127	168	10	0	0	0
132	2,325	0	51	128	377	-198	0	0	0
133	2,127	0	50	117	64	103	0	1	1
134	2,230	0	50	123	575	-402	0	0	0
135	1,828	0	50	101	111	40	0	0	0
136	1,868	0	50	103	253	-101	0	1	1
137	1,767	0	50	97	5	142	0	0	0
138	1,909	0	49	105	4	150	0	1	1
139	2,059	0	49	113	69	94	0	0	0
140	2,153	0	49	118	0	167	0	0	0
141	2,320								
<b>101-140年度累計政府撥補數</b>		<b>0</b>					<b>0</b>	<b>235</b>	<b>235</b>

12.3：學費調漲率減少 0.5%，桃園縣政府之撥補金額彙總

投資報酬率：4.5%；學費調漲率：基礎假設-0.5%；本俸增加率：基礎假設										
會計年度	期初基金結餘	政府撥補數 - 期初攤提 (A)	原私校退撫基金					政府撥補數 - 新舊制差額 (C)	政府撥補總額 (A)+(B)+(C)	
			提撥收入		舊制給付支出	提撥收入 - 給付支出	政府撥補數 (舊制) (B)			
			學費提撥收入	基金投資收益						
101	1,148	0	67	52	24	95	0	7	7	
102	1,243	0	65	56	39	82	0	11	11	
103	1,325	0	63	60	39	83	0	12	12	
104	1,409	0	61	63	44	80	0	14	14	
105	1,489	0	59	67	61	65	0	15	15	
106	1,554	0	57	70	58	69	0	14	14	
107	1,624	0	56	73	56	73	0	14	14	
108	1,696	0	54	76	54	76	0	13	13	
109	1,772	0	52	80	65	67	0	14	14	
110	1,839	0	50	83	104	29	0	17	17	
111	1,868	0	50	84	59	75	0	21	21	
112	1,943	0	50	87	217	-80	0	23	23	
113	1,863	0	50	84	54	79	0	26	26	
114	1,942	0	49	87	127	10	0	27	27	
115	1,953	0	49	88	49	88	0	26	26	
116	2,041	0	49	92	382	-242	0	24	24	
117	1,799	0	49	81	435	-306	0	104	104	
118	1,494	0	48	67	45	71	0	16	16	
119	1,564	0	48	70	59	59	0	13	13	
120	1,624	0	48	73	179	-59	0	10	10	
121	1,565	0	48	70	80	38	0	4	4	
122	1,603	0	47	72	87	33	0	3	3	
123	1,636	0	47	74	202	-81	0	3	3	
124	1,555	0	47	70	159	-42	0	1	1	
125	1,512	0	46	68	100	15	0	0	0	
126	1,527	0	46	69	136	-22	0	1	1	
127	1,506	0	46	68	271	-157	0	0	0	
128	1,348	0	45	61	103	3	0	1	1	
129	1,351	0	45	61	383	-277	0	0	0	
130	1,074	0	45	48	197	-104	0	0	0	
131	970	0	44	44	168	-80	0	0	0	
132	890	0	44	40	377	-292	0	0	0	
133	598	0	44	27	64	6	0	1	1	
134	604	0	43	27	575	-504	0	0	0	
135	100	0	43	4	111	-63	0	0	0	
136	36	0	43	2	253	-209	173	1	173	
137	0	0	42	0	5	38	0	0	0	
138	38	0	42	2	4	39	0	1	1	
139	77	0	41	3	69	-24	0	0	0	
140	53	0	41	2	0	43	0	0	0	
141	97									
<b>101-140年度累計政府撥補數</b>		<b>0</b>					<b>173</b>	<b>437</b>	<b>610</b>	

12.4：學費調漲率增加 0.5%，桃園縣政府之撥補金額彙總

投資報酬率：4.5%；學費調漲率：基礎假設+0.5%；本俸增加率：基礎假設										
會計年度	期初基金結餘	政府撥補數 - 期初攤提 (A)	原私校退撫基金					政府撥補數 - 新舊制差額 (C)	政府撥補總額 (A)+(B)+(C)	
			提撥收入		舊制給付支出	提撥收入 - 給付支出	政府撥補數 (舊制) (B)			
			學費提撥收入	基金投資收益						
101	1,148	0	69	52	24	96	0	7	7	
102	1,244	0	67	56	39	84	0	11	11	
103	1,329	0	65	60	39	86	0	12	12	
104	1,415	0	64	64	44	84	0	14	14	
105	1,498	0	63	67	61	69	0	15	15	
106	1,567	0	61	71	58	74	0	14	14	
107	1,641	0	60	74	56	78	0	14	14	
108	1,719	0	58	77	54	82	0	13	13	
109	1,800	0	57	81	65	73	0	14	14	
110	1,873	0	56	84	104	36	0	17	17	
111	1,909	0	56	86	59	83	0	21	21	
112	1,992	0	56	90	217	-71	0	23	23	
113	1,921	0	56	86	54	88	0	26	26	
114	2,010	0	57	90	127	20	0	27	27	
115	2,030	0	57	91	49	100	0	26	26	
116	2,130	0	57	96	382	-229	0	24	24	
117	1,900	0	57	86	435	-292	0	104	104	
118	1,608	0	57	72	45	85	0	16	16	
119	1,693	0	58	76	59	75	0	13	13	
120	1,767	0	58	80	179	-42	0	10	10	
121	1,725	0	58	78	80	56	0	4	4	
122	1,781	0	58	80	87	51	0	3	3	
123	1,833	0	58	82	202	-61	0	3	3	
124	1,772	0	59	80	159	-20	0	1	1	
125	1,751	0	59	79	100	38	0	0	0	
126	1,789	0	59	81	136	3	0	1	1	
127	1,793	0	59	81	271	-131	0	0	0	
128	1,662	0	59	75	103	31	0	1	1	
129	1,692	0	60	76	383	-247	0	0	0	
130	1,445	0	60	65	197	-72	0	0	0	
131	1,373	0	60	62	168	-47	0	0	0	
132	1,326	0	60	60	377	-257	0	0	0	
133	1,069	0	60	48	64	44	0	1	1	
134	1,113	0	60	50	575	-465	0	0	0	
135	649	0	60	29	111	-22	0	0	0	
136	627	0	60	28	253	-165	0	1	1	
137	462	0	60	21	5	76	0	0	0	
138	539	0	60	24	4	80	0	1	1	
139	619	0	60	28	69	20	0	0	0	
140	638	0	60	29	0	89	0	0	0	
141	727									
<b>101-140年度累計政府撥補數</b>		<b>0</b>					<b>0</b>	<b>437</b>	<b>437</b>	

12.5：本俸增加率減少 0.5%，桃園縣政府之撥補金額彙總

投資報酬率：4.5%；學費調漲率：基礎假設；本俸增加率：基礎假設-0.5%									
會計年度	期初基金結餘	政府撥補數 - 期初攤提 (A)	原私校退撫基金				政府撥補數 (舊制) (B)	政府撥補數 - 新舊制差額 (C)	政府撥補總額 (A)+(B)+(C)
			提撥收入		舊制給付支出	提撥收入 - 給付支出			
			學費提撥收入	基金投資收益					
101	1,148	0	68	52	24	96	0	6	6
102	1,244	0	66	56	39	83	0	9	9
103	1,327	0	64	60	39	85	0	12	12
104	1,412	0	62	64	43	83	0	14	14
105	1,495	0	61	67	60	68	0	12	12
106	1,563	0	59	70	57	73	0	11	11
107	1,636	0	57	74	54	77	0	10	10
108	1,712	0	56	77	52	80	0	12	12
109	1,793	0	54	81	62	72	0	13	13
110	1,865	0	52	84	99	37	0	14	14
111	1,902	0	52	86	56	82	0	17	17
112	1,984	0	52	89	205	-63	0	19	19
113	1,921	0	52	86	51	88	0	20	20
114	2,008	0	52	90	119	24	0	19	19
115	2,032	0	52	91	45	99	0	21	21
116	2,131	0	52	96	355	-207	0	17	17
117	1,924	0	52	87	402	-263	0	56	56
118	1,660	0	52	75	41	86	0	8	8
119	1,746	0	52	79	54	77	0	5	5
120	1,823	0	52	82	163	-29	0	2	2
121	1,794	0	52	81	72	61	0	1	1
122	1,855	0	52	83	78	57	0	1	1
123	1,912	0	52	86	181	-43	0	0	0
124	1,869	0	52	84	142	-6	0	0	0
125	1,864	0	52	84	88	47	0	0	0
126	1,911	0	52	86	120	17	0	0	0
127	1,928	0	52	87	238	-100	0	0	0
128	1,828	0	51	82	90	43	0	0	0
129	1,872	0	51	84	333	-198	0	1	1
130	1,674	0	51	75	171	-44	0	0	0
131	1,629	0	51	73	145	-21	0	0	0
132	1,608	0	51	72	323	-200	0	1	1
133	1,408	0	50	63	55	59	0	0	0
134	1,467	0	50	66	489	-373	0	0	0
135	1,094	0	50	49	94	5	0	0	0
136	1,100	0	50	49	213	-114	0	1	1
137	986	0	50	44	4	90	0	0	0
138	1,076	0	49	48	4	94	0	0	0
139	1,170	0	49	53	57	45	0	0	0
140	1,215	0	49	55	0	104	0	0	0
141	1,318								
<b>101-140年度累計政府撥補數</b>		<b>0</b>					<b>0</b>	<b>300</b>	<b>300</b>

12.6：本俸增加率增加 0.5%，桃園縣政府之撥補金額彙總

投資報酬率：4.5%；學費調漲率：基礎假設；本俸增加率：基礎假設+0.5%										
會計年度	期初基金結餘	政府撥補數 - 期初攤提 (A)	原私校退撫基金					政府撥補數 - 新舊制差額 (C)	政府撥補總額 (A)+(B)+(C)	
			提撥收入		舊制給付支出	提撥收入 - 給付支出	政府撥補數 (舊制) (B)			
			學費提撥收入	基金投資收益						
101	1,148	0	68	52	24	96	0	7	7	
102	1,244	0	66	56	39	83	0	12	12	
103	1,326	0	64	60	40	84	0	12	12	
104	1,411	0	62	63	45	81	0	15	15	
105	1,492	0	61	67	62	65	0	17	17	
106	1,557	0	59	70	60	69	0	16	16	
107	1,626	0	57	73	58	73	0	14	14	
108	1,699	0	56	76	56	76	0	16	16	
109	1,775	0	54	80	68	66	0	17	17	
110	1,841	0	52	83	108	27	0	22	22	
111	1,868	0	52	84	62	74	0	25	25	
112	1,943	0	52	87	229	-89	0	28	28	
113	1,853	0	52	83	58	78	0	30	30	
114	1,931	0	52	87	135	4	0	33	33	
115	1,936	0	52	87	52	87	0	36	36	
116	2,023	0	52	91	411	-268	0	35	35	
117	1,755	0	52	79	471	-339	0	156	156	
118	1,416	0	52	64	49	67	0	27	27	
119	1,483	0	52	67	65	54	0	27	27	
120	1,537	0	52	69	197	-76	0	20	20	
121	1,462	0	52	66	88	30	0	18	18	
122	1,492	0	52	67	96	23	0	13	13	
123	1,515	0	52	68	225	-105	0	63	63	
124	1,410	0	52	63	178	-62	0	19	19	
125	1,348	0	52	61	112	0	0	3	3	
126	1,348	0	52	61	154	-42	0	2	2	
127	1,306	0	52	59	308	-197	0	0	0	
128	1,108	0	51	50	118	-17	0	0	0	
129	1,091	0	51	49	439	-339	0	1	1	
130	753	0	51	34	227	-142	0	0	0	
131	611	0	51	27	195	-117	0	0	0	
132	494	0	51	22	438	-365	0	0	0	
133	129	0	50	6	75	-19	0	0	0	
134	110	0	50	5	675	-620	511	1	511	
135	0	0	50	0	131	-81	81	0	81	
136	0	0	50	0	301	-251	251	0	251	
137	0	0	50	0	5	44	0	1	1	
138	44	0	49	2	5	46	0	0	0	
139	90	0	49	4	82	-29	0	0	0	
140	61	0	49	3	0	52	0	0	0	
141	112									
<b>101-140年度累計政府撥補數</b>		<b>0</b>					<b>842</b>	<b>686</b>	<b>1,528</b>	



13. 南投縣政府

13.1：投資報酬率減少 1%，南投縣政府之撥補金額彙總

投資報酬率：3.5%；學費調漲率：基礎假設；本俸增加率：基礎假設										
會計年度	期初基金結餘	政府撥補數 - 期初攤提 (A)	原私校退撫基金				政府撥補數 (舊制) (B)	政府撥補數 - 新舊制差額 (C)	政府撥補總額 (A)+(B)+(C)	
			提撥收入		舊制給付支出	提撥收入 - 給付支出				
			學費提撥收入	基金投資收益						
101	12,674	0	455	444	92	808	0	50	50	
102	13,481	0	442	472	95	819	0	54	54	
103	14,301	0	429	501	117	813	0	67	67	
104	15,114	0	417	529	368	578	0	147	147	
105	15,692	0	405	549	111	843	0	95	95	
106	16,535	0	393	579	303	668	0	191	191	
107	17,203	0	381	602	107	876	0	104	104	
108	18,079	0	370	633	470	533	0	262	262	
109	18,612	0	360	651	132	880	0	150	150	
110	19,492	0	349	682	150	881	0	191	191	
111	20,373	0	348	713	160	901	0	221	221	
112	21,275	0	348	745	176	916	0	252	252	
113	22,190	0	347	777	189	934	0	273	273	
114	23,125	0	346	809	548	608	0	655	655	
115	23,732	0	345	831	391	785	0	613	613	
116	24,517	0	345	858	223	980	0	306	306	
117	25,497	0	345	892	428	809	0	328	328	
118	26,306	0	344	921	303	962	0	337	337	
119	27,268	0	343	954	515	783	0	804	804	
120	28,051	0	343	982	944	380	0	796	796	
121	28,431	0	342	995	441	896	0	215	215	
122	29,327	0	342	1,026	1,153	215	0	805	805	
123	29,542	0	341	1,034	713	663	0	370	370	
124	30,205	0	341	1,057	446	952	0	29	29	
125	31,157	0	340	1,090	867	564	0	7	7	
126	31,721	0	339	1,110	1,045	404	0	0	0	
127	32,125	0	339	1,124	1,280	183	0	0	0	
128	32,308	0	338	1,131	876	592	0	0	0	
129	32,901	0	337	1,152	677	811	0	0	0	
130	33,712	0	336	1,180	838	678	0	0	0	
131	34,390	0	335	1,204	936	602	0	0	0	
132	34,992	0	334	1,225	402	1,157	0	0	0	
133	36,149	0	333	1,265	1,193	406	0	0	0	
134	36,554	0	332	1,279	971	641	0	1	1	
135	37,195	0	331	1,302	858	775	0	0	0	
136	37,970	0	331	1,329	437	1,223	0	0	0	
137	39,192	0	330	1,372	1	1,702	0	0	0	
138	40,894	0	330	1,431	1	1,760	0	0	0	
139	42,654	0	329	1,493	20	1,802	0	0	0	
140	44,457	0	328	1,556	0	1,884	0	0	0	
141	46,341									
101-140年度累計政府撥補數		0					0	7,324	7,324	

13.2：投資報酬率增加 1%，南投縣政府之撥補金額彙總

投資報酬率：5.5%；學費調漲率：基礎假設；本俸增加率：基礎假設									
會計年度	期初基金結餘	政府撥補數 - 期初攤提 (A)	原私校退撫基金				政府撥補數 (舊制) (B)	政府撥補數 - 新舊制差額 (C)	政府撥補總額 (A)+(B)+(C)
			提撥收入		舊制給付支出	提撥收入 - 給付支出			
			學費提撥收入	基金投資收益					
101	12,674	0	455	697	92	1,061	0	49	49
102	13,735	0	442	755	95	1,103	0	53	53
103	14,838	0	429	816	117	1,129	0	63	63
104	15,966	0	417	878	368	928	0	134	134
105	16,894	0	405	929	111	1,223	0	87	87
106	18,117	0	393	996	303	1,086	0	163	163
107	19,203	0	381	1,056	107	1,330	0	90	90
108	20,533	0	370	1,129	470	1,029	0	201	201
109	21,562	0	360	1,186	132	1,414	0	124	124
110	22,977	0	349	1,264	150	1,462	0	151	151
111	24,439	0	348	1,344	160	1,533	0	169	169
112	25,972	0	348	1,428	176	1,600	0	183	183
113	27,571	0	347	1,516	189	1,674	0	187	187
114	29,245	0	346	1,608	548	1,407	0	388	388
115	30,652	0	345	1,686	391	1,640	0	267	267
116	32,292	0	345	1,776	223	1,898	0	159	159
117	34,190	0	345	1,880	428	1,797	0	136	136
118	35,987	0	344	1,979	303	2,021	0	95	95
119	38,007	0	343	2,090	515	1,919	0	323	323
120	39,926	0	343	2,196	944	1,595	0	127	127
121	41,521	0	342	2,284	441	2,185	0	1	1
122	43,705	0	342	2,404	1,153	1,592	0	0	0
123	45,298	0	341	2,491	713	2,120	0	0	0
124	47,418	0	341	2,608	446	2,503	0	0	0
125	49,921	0	340	2,746	867	2,219	0	0	0
126	52,140	0	339	2,868	1,045	2,162	0	0	0
127	54,302	0	339	2,987	1,280	2,046	0	0	0
128	56,347	0	338	3,099	876	2,561	0	0	0
129	58,908	0	337	3,240	677	2,900	0	0	0
130	61,807	0	336	3,399	838	2,897	0	0	0
131	64,705	0	335	3,559	936	2,957	0	0	0
132	67,662	0	334	3,721	402	3,653	0	0	0
133	71,315	0	333	3,922	1,193	3,063	0	0	0
134	74,378	0	332	4,091	971	3,452	0	1	1
135	77,830	0	331	4,281	858	3,754	0	0	0
136	81,584	0	331	4,487	437	4,381	0	0	0
137	85,965	0	330	4,728	1	5,058	0	0	0
138	91,022	0	330	5,006	1	5,335	0	0	0
139	96,358	0	329	5,300	20	5,609	0	0	0
140	101,967	0	328	5,608	0	5,937	0	0	0
141	107,903								
<b>101-140年度累計政府撥補數</b>		<b>0</b>					<b>0</b>	<b>3,152</b>	<b>3,152</b>

13.3：學費調漲率減少 0.5%，南投縣政府之撥補金額彙總

投資報酬率：4.5%；學費調漲率：基礎假設-0.5%；本俸增加率：基礎假設									
會計年度	期初基金結餘	政府撥補數 - 期初攤提 (A)	原私校退撫基金					政府撥補數 - 新舊制差額 (C)	政府撥補總額 (A)+(B)+(C)
			提撥收入		舊制給付支出	提撥收入 - 給付支出	政府撥補數 (舊制) (B)		
			學費提撥收入	基金投資收益					
101	12,674	0	452	570	92	931	0	50	50
102	13,604	0	437	612	95	954	0	54	54
103	14,559	0	422	655	117	961	0	64	64
104	15,519	0	409	698	368	739	0	141	141
105	16,259	0	395	732	111	1,016	0	90	90
106	17,274	0	382	777	303	856	0	177	177
107	18,131	0	370	816	107	1,078	0	98	98
108	19,209	0	358	864	470	752	0	231	231
109	19,960	0	346	898	132	1,113	0	138	138
110	21,073	0	335	948	150	1,133	0	172	172
111	22,206	0	332	999	160	1,172	0	197	197
112	23,377	0	330	1,052	176	1,205	0	219	219
113	24,583	0	328	1,106	189	1,245	0	231	231
114	25,827	0	325	1,162	548	940	0	526	526
115	26,767	0	323	1,205	391	1,137	0	438	438
116	27,904	0	321	1,256	223	1,353	0	233	233
117	29,257	0	319	1,317	428	1,207	0	230	230
118	30,464	0	317	1,371	303	1,385	0	203	203
119	31,849	0	314	1,433	515	1,233	0	536	536
120	33,082	0	312	1,489	944	857	0	418	418
121	33,939	0	310	1,527	441	1,396	0	41	41
122	35,335	0	308	1,590	1,153	745	0	209	209
123	36,079	0	306	1,624	713	1,217	0	66	66
124	37,296	0	304	1,678	446	1,537	0	0	0
125	38,833	0	302	1,747	867	1,183	0	0	0
126	40,015	0	300	1,801	1,045	1,055	0	0	0
127	41,071	0	298	1,848	1,280	866	0	0	0
128	41,937	0	295	1,887	876	1,307	0	0	0
129	43,244	0	293	1,946	677	1,562	0	0	0
130	44,806	0	291	2,016	838	1,470	0	0	0
131	46,275	0	289	2,082	936	1,435	0	0	0
132	47,710	0	287	2,147	402	2,032	0	0	0
133	49,742	0	285	2,238	1,193	1,331	0	0	0
134	51,073	0	283	2,298	971	1,610	0	1	1
135	52,683	0	281	2,371	858	1,793	0	0	0
136	54,476	0	279	2,451	437	2,293	0	0	0
137	56,770	0	277	2,555	1	2,831	0	0	0
138	59,601	0	275	2,682	1	2,956	0	0	0
139	62,557	0	272	2,815	20	3,068	0	0	0
140	65,624	0	270	2,953	0	3,223	0	0	0
141	68,848								
<b>101-140年度累計政府撥補數</b>		<b>0</b>					<b>0</b>	<b>4,764</b>	<b>4,764</b>

13.4：學費調漲率增加 0.5%，南投縣政府之撥補金額彙總

投資報酬率：4.5%；學費調漲率：基礎假設+0.5%；本俸增加率：基礎假設									
會計年度	期初基金結餘	政府撥補數 - 期初攤提 (A)	原私校退撫基金					政府撥補數 - 新舊制差額 (C)	政府撥補總額 (A)+(B)+(C)
			提撥收入		舊制給付支出	提撥收入 - 給付支出	政府撥補數 (舊制) (B)		
			學費提撥收入	基金投資收益					
101	12,674	0	461	570	92	939	0	50	50
102	13,613	0	450	613	95	967	0	54	54
103	14,581	0	439	656	117	978	0	64	64
104	15,559	0	428	700	368	761	0	141	141
105	16,320	0	418	734	111	1,041	0	90	90
106	17,361	0	408	781	303	885	0	177	177
107	18,246	0	398	821	107	1,111	0	98	98
108	19,357	0	388	871	470	789	0	231	231
109	20,146	0	379	907	132	1,155	0	138	138
110	21,301	0	371	959	150	1,179	0	172	172
111	22,480	0	372	1,012	160	1,223	0	197	197
112	23,703	0	373	1,067	176	1,263	0	219	219
113	24,966	0	374	1,123	189	1,308	0	231	231
114	26,275	0	375	1,182	548	1,010	0	526	526
115	27,284	0	376	1,228	391	1,213	0	438	438
116	28,497	0	377	1,282	223	1,436	0	233	233
117	29,933	0	378	1,347	428	1,296	0	230	230
118	31,229	0	379	1,405	303	1,482	0	203	203
119	32,711	0	380	1,472	515	1,337	0	536	536
120	34,048	0	381	1,532	944	969	0	418	418
121	35,017	0	382	1,576	441	1,517	0	41	41
122	36,533	0	384	1,644	1,153	874	0	209	209
123	37,407	0	385	1,683	713	1,356	0	66	66
124	38,763	0	386	1,744	446	1,685	0	0	0
125	40,448	0	387	1,820	867	1,340	0	0	0
126	41,788	0	388	1,880	1,045	1,224	0	0	0
127	43,012	0	390	1,936	1,280	1,046	0	0	0
128	44,057	0	391	1,983	876	1,497	0	0	0
129	45,555	0	391	2,050	677	1,764	0	0	0
130	47,319	0	392	2,129	838	1,684	0	0	0
131	49,003	0	393	2,205	936	1,662	0	0	0
132	50,665	0	395	2,280	402	2,272	0	0	0
133	52,937	0	396	2,382	1,193	1,585	0	0	0
134	54,523	0	397	2,454	971	1,880	0	1	1
135	56,402	0	398	2,538	858	2,078	0	0	0
136	58,481	0	400	2,632	437	2,594	0	0	0
137	61,075	0	400	2,748	1	3,148	0	0	0
138	64,223	0	401	2,890	1	3,291	0	0	0
139	67,514	0	402	3,038	20	3,420	0	0	0
140	70,934	0	403	3,192	0	3,595	0	0	0
141	74,529								
<b>101-140年度累計政府撥補數</b>		<b>0</b>					<b>0</b>	<b>4,764</b>	<b>4,764</b>

13.5：本俸增加率減少 0.5%，南投縣政府之撥補金額彙總

投資報酬率：4.5%；學費調漲率：基礎假設；本俸增加率：基礎假設-0.5%									
會計年度	期初基金結餘	政府撥補數 - 期初攤提 (A)	原私校退撫基金					政府撥補數 - 新舊制差額 (C)	政府撥補總額 (A)+(B)+(C)
			提撥收入		舊制給付支出	提撥收入 - 給付支出	政府撥補數 (舊制) (B)		
			學費提撥收入	基金投資收益					
101	12,674	0	455	570	91	934	0	50	50
102	13,608	0	442	612	94	960	0	54	54
103	14,569	0	429	656	115	970	0	64	64
104	15,538	0	417	699	362	754	0	135	135
105	16,293	0	405	733	109	1,029	0	86	86
106	17,322	0	393	779	296	877	0	165	165
107	18,199	0	381	819	104	1,096	0	91	91
108	19,295	0	370	868	454	784	0	209	209
109	20,079	0	360	904	126	1,137	0	126	126
110	21,216	0	349	955	144	1,160	0	154	154
111	22,377	0	348	1,007	152	1,203	0	173	173
112	23,580	0	348	1,061	167	1,242	0	190	190
113	24,821	0	347	1,117	178	1,286	0	195	195
114	26,107	0	346	1,175	514	1,007	0	428	428
115	27,114	0	345	1,220	365	1,201	0	319	319
116	28,315	0	345	1,274	207	1,412	0	180	180
117	29,727	0	345	1,338	396	1,286	0	168	168
118	31,013	0	344	1,396	278	1,462	0	130	130
119	32,475	0	343	1,461	471	1,334	0	381	381
120	33,809	0	343	1,521	859	1,005	0	239	239
121	34,814	0	342	1,567	399	1,510	0	8	8
122	36,324	0	342	1,635	1,040	937	0	0	0
123	37,260	0	341	1,677	639	1,379	0	0	0
124	38,639	0	341	1,739	397	1,682	0	1	1
125	40,321	0	340	1,814	770	1,385	0	1	1
126	41,706	0	339	1,877	924	1,292	0	0	0
127	42,998	0	339	1,935	1,126	1,147	0	0	0
128	44,146	0	338	1,987	767	1,557	0	0	0
129	45,703	0	337	2,057	590	1,804	0	0	0
130	47,507	0	336	2,138	726	1,747	0	0	0
131	49,254	0	335	2,216	808	1,743	0	0	0
132	50,997	0	334	2,295	345	2,284	0	0	0
133	53,281	0	333	2,398	1,020	1,711	0	0	0
134	54,992	0	332	2,475	826	1,981	0	0	0
135	56,973	0	331	2,564	727	2,168	0	0	0
136	59,142	0	331	2,661	368	2,624	0	0	0
137	61,766	0	330	2,779	1	3,109	0	0	0
138	64,875	0	330	2,919	1	3,249	0	0	0
139	68,124	0	329	3,066	16	3,378	0	0	0
140	71,502	0	328	3,218	0	3,546	0	0	0
141	75,048								
<b>101-140年度累計政府撥補數</b>		<b>0</b>					<b>0</b>	<b>3,547</b>	<b>3,547</b>

13.6：本俸增加率增加 0.5%，南投縣政府之撥補金額彙總

投資報酬率：4.5%；學費調漲率：基礎假設；本俸增加率：基礎假設+0.5%									
會計年度	期初基金結餘	政府撥補數 - 期初攤提 (A)	原私校退撫基金					政府撥補數 - 新舊制差額 (C)	政府撥補總額 (A)+(B)+(C)
			提撥收入		舊制給付支出	提撥收入 - 給付支出	政府撥補數 (舊制) (B)		
			學費提撥收入	基金投資收益					
101	12,674	0	455	570	92	934	0	52	52
102	13,608	0	442	612	96	959	0	54	54
103	14,567	0	429	656	118	967	0	67	67
104	15,534	0	417	699	373	742	0	148	148
105	16,276	0	405	732	113	1,024	0	95	95
106	17,300	0	393	778	311	860	0	189	189
107	18,160	0	381	817	111	1,088	0	103	103
108	19,248	0	370	866	487	750	0	256	256
109	19,998	0	360	900	137	1,123	0	150	150
110	21,121	0	349	950	157	1,142	0	189	189
111	22,263	0	348	1,002	168	1,182	0	220	220
112	23,445	0	348	1,055	186	1,216	0	248	248
113	24,661	0	347	1,110	201	1,256	0	270	270
114	25,917	0	346	1,166	584	929	0	635	635
115	26,846	0	345	1,208	419	1,134	0	568	568
116	27,980	0	345	1,259	241	1,363	0	292	292
117	29,343	0	345	1,320	463	1,202	0	304	304
118	30,545	0	344	1,375	330	1,389	0	294	294
119	31,934	0	343	1,437	563	1,218	0	734	734
120	33,151	0	343	1,492	1,037	798	0	660	660
121	33,949	0	342	1,528	488	1,382	0	116	116
122	35,332	0	342	1,590	1,279	653	0	548	548
123	35,984	0	341	1,619	794	1,166	0	185	185
124	37,151	0	341	1,672	500	1,513	0	5	5
125	38,663	0	340	1,740	976	1,104	0	0	0
126	39,767	0	339	1,790	1,182	947	0	0	0
127	40,714	0	339	1,832	1,454	717	0	0	0
128	41,431	0	338	1,864	1,000	1,202	0	0	0
129	42,633	0	337	1,918	777	1,478	0	1	1
130	44,111	0	336	1,985	966	1,355	0	0	0
131	45,466	0	335	2,046	1,085	1,296	0	0	0
132	46,762	0	334	2,104	469	1,970	0	0	0
133	48,732	0	333	2,193	1,395	1,131	0	0	0
134	49,863	0	332	2,244	1,141	1,435	0	1	1
135	51,298	0	331	2,308	1,013	1,626	0	1	1
136	52,924	0	331	2,382	519	2,194	0	0	0
137	55,118	0	330	2,480	1	2,810	0	0	0
138	57,928	0	330	2,607	1	2,936	0	0	0
139	60,864	0	329	2,739	24	3,044	0	0	0
140	63,908	0	328	2,876	0	3,204	0	0	0
141	67,112								
<b>101-140年度累計政府撥補數</b>		<b>0</b>					<b>0</b>	<b>6,386</b>	<b>6,386</b>

14. 雲林縣政府

14.1：投資報酬率減少 1%，雲林縣政府之撥補金額彙總

投資報酬率：3.5%；學費調漲率：基礎假設；本俸增加率：基礎假設										
會計年度	期初基金結餘	政府撥補數 - 期初攤提 (A)	原私校退撫基金				政府撥補數 - 新舊制差額 (C)	政府撥補總額 (A)+(B)+(C)		
			提撥收入		舊制給付支出	提撥收入 - 給付支出			政府撥補數 (舊制) (B)	
			學費提撥收入	基金投資收益						
101	5,210	0	442	182	170	455	0	313	313	
102	5,665	0	429	198	184	443	0	356	356	
103	6,108	0	417	214	197	434	0	422	422	
104	6,542	0	405	229	848	-214	0	523	523	
105	6,328	0	394	221	283	332	0	476	476	
106	6,660	0	383	233	317	299	0	640	640	
107	6,958	0	371	244	352	263	0	690	690	
108	7,221	0	361	253	375	239	0	829	829	
109	7,460	0	350	261	717	-106	0	1,150	1,150	
110	7,354	0	340	257	412	185	0	1,021	1,021	
111	7,539	0	339	264	623	-20	0	1,106	1,106	
112	7,519	0	339	263	870	-267	0	1,350	1,350	
113	7,251	0	339	254	824	-231	0	1,976	1,976	
114	7,020	0	338	246	532	52	0	2,694	2,694	
115	7,072	0	338	248	590	-4	0	1,147	1,147	
116	7,068	0	337	247	1,464	-879	0	2,501	2,501	
117	6,189	0	337	217	1,239	-685	0	1,652	1,652	
118	5,504	0	337	193	1,332	-803	0	1,631	1,631	
119	4,701	0	336	165	854	-353	0	2,569	2,569	
120	4,348	0	336	152	1,658	-1,170	0	2,351	2,351	
121	3,178	0	335	111	1,143	-696	0	711	711	
122	2,482	0	334	87	882	-460	0	600	600	
123	2,021	0	334	71	1,658	-1,253	0	1,681	1,681	
124	768	0	333	27	2,045	-1,686	918	687	1,604	
125	0	0	332	0	1,013	-681	681	605	1,286	
126	0	0	331	0	1,076	-744	744	806	1,551	
127	0	0	331	0	1,033	-702	702	20	722	
128	0	0	330	0	965	-635	635	99	734	
129	0	0	329	0	820	-491	491	0	491	
130	0	0	328	0	741	-413	413	0	413	
131	0	0	327	0	947	-620	620	0	620	
132	0	0	326	0	474	-148	148	0	148	
133	0	0	325	0	616	-291	291	0	291	
134	0	0	324	0	651	-326	326	0	326	
135	0	0	323	0	239	84	0	0	0	
136	84	0	323	3	134	192	0	0	0	
137	276	0	322	10	3	328	0	1	1	
138	604	0	321	21	52	290	0	0	0	
139	894	0	321	31	0	352	0	0	0	
140	1,246	0	320	44	0	364	0	0	0	
141	1,610									
<b>101-140年度累計政府撥補數</b>		<b>0</b>					<b>5,969</b>	<b>30,609</b>	<b>36,578</b>	

14.2：投資報酬率增加 1%，雲林縣政府之撥補金額彙總

投資報酬率：5.5%；學費調漲率：基礎假設；本俸增加率：基礎假設									
會計年度	期初基金結餘	政府撥補數 - 期初攤提 (A)	原私校退撫基金				政府撥補數 (舊制) (B)	政府撥補數 - 新舊制差額 (C)	政府撥補總額 (A)+(B)+(C)
			提撥收入		舊制給付支出	提撥收入 - 給付支出			
			學費提撥收入	基金投資收益					
101	5,210	0	442	287	170	559	0	313	313
102	5,769	0	429	317	184	562	0	353	353
103	6,331	0	417	348	197	568	0	416	416
104	6,899	0	405	379	848	-63	0	504	504
105	6,836	0	394	376	283	486	0	462	462
106	7,322	0	383	403	317	468	0	611	611
107	7,791	0	371	428	352	448	0	650	650
108	8,238	0	361	453	375	439	0	770	770
109	8,677	0	350	477	717	110	0	1,023	1,023
110	8,788	0	340	483	412	411	0	912	912
111	9,199	0	339	506	623	222	0	959	959
112	9,421	0	339	518	870	-12	0	1,091	1,091
113	9,408	0	339	517	824	32	0	1,626	1,626
114	9,440	0	338	519	532	325	0	2,178	2,178
115	9,766	0	338	537	590	285	0	815	815
116	10,051	0	337	553	1,464	-573	0	1,638	1,638
117	9,478	0	337	521	1,239	-380	0	863	863
118	9,098	0	337	500	1,332	-495	0	699	699
119	8,603	0	336	473	854	-44	0	1,526	1,526
120	8,558	0	336	471	1,658	-852	0	641	641
121	7,707	0	335	424	1,143	-384	0	70	70
122	7,323	0	334	403	882	-144	0	27	27
123	7,178	0	334	395	1,658	-929	0	75	75
124	6,249	0	333	344	2,045	-1,369	0	0	0
125	4,880	0	332	268	1,013	-412	0	0	0
126	4,468	0	331	246	1,076	-499	0	0	0
127	3,969	0	331	218	1,033	-484	0	0	0
128	3,485	0	330	192	965	-443	0	0	0
129	3,042	0	329	167	820	-323	0	0	0
130	2,718	0	328	150	741	-263	0	0	0
131	2,455	0	327	135	947	-485	0	0	0
132	1,971	0	326	108	474	-40	0	0	0
133	1,931	0	325	106	616	-185	0	0	0
134	1,746	0	324	96	651	-230	0	0	0
135	1,516	0	323	83	239	168	0	0	0
136	1,683	0	323	93	134	281	0	0	0
137	1,965	0	322	108	3	427	0	1	1
138	2,391	0	321	132	52	400	0	0	0
139	2,792	0	321	154	0	474	0	0	0
140	3,266	0	320	180	0	500	0	0	0
141	3,766								
<b>101-140年度累計政府撥補數</b>		<b>0</b>					<b>0</b>	<b>18,225</b>	<b>18,225</b>



14.3：學費調漲率減少 0.5%，雲林縣政府之撥補金額彙總

投資報酬率：4.5%；學費調漲率：基礎假設-0.5%；本俸增加率：基礎假設									
會計年度	期初基金結餘	政府撥補數 - 期初攤提 (A)	原私校退撫基金					政府撥補數 - 新舊制差額 (C)	政府撥補總額 (A)+(B)+(C)
			提撥收入		舊制給付支出	提撥收入 - 給付支出	政府撥補數 (舊制) (B)		
			學費提撥收入	基金投資收益					
101	5,210	0	439	234	170	503	0	313	313
102	5,713	0	424	257	184	497	0	354	354
103	6,210	0	410	279	197	492	0	419	419
104	6,703	0	396	302	848	-150	0	513	513
105	6,553	0	383	295	283	395	0	469	469
106	6,948	0	371	313	317	366	0	626	626
107	7,314	0	359	329	352	335	0	671	671
108	7,650	0	346	344	375	316	0	800	800
109	7,966	0	335	358	717	-24	0	1,087	1,087
110	7,942	0	324	357	412	269	0	967	967
111	8,211	0	321	370	623	67	0	1,034	1,034
112	8,279	0	319	373	870	-178	0	1,224	1,224
113	8,101	0	317	365	824	-143	0	1,805	1,805
114	7,958	0	315	358	532	141	0	2,444	2,444
115	8,099	0	313	364	590	87	0	984	984
116	8,186	0	310	368	1,464	-785	0	2,073	2,073
117	7,401	0	308	333	1,239	-597	0	1,225	1,225
118	6,804	0	306	306	1,332	-720	0	1,166	1,166
119	6,084	0	304	274	854	-276	0	2,048	2,048
120	5,809	0	302	261	1,658	-1,095	0	1,447	1,447
121	4,713	0	300	212	1,143	-631	0	306	306
122	4,083	0	298	184	882	-400	0	198	198
123	3,682	0	295	166	1,658	-1,197	0	619	619
124	2,486	0	293	112	2,045	-1,640	0	50	50
125	846	0	291	38	1,013	-684	0	28	28
126	162	0	289	7	1,076	-780	618	1	619
127	0	0	287	0	1,033	-746	746	0	746
128	0	0	285	0	965	-680	680	0	680
129	0	0	283	0	820	-537	537	0	537
130	0	0	281	0	741	-460	460	0	460
131	0	0	279	0	947	-668	668	0	668
132	0	0	276	0	474	-198	198	0	198
133	0	0	274	0	616	-342	342	0	342
134	0	0	272	0	651	-379	379	0	379
135	0	0	270	0	239	31	0	0	0
136	31	0	267	1	134	135	0	0	0
137	166	0	265	7	3	269	0	1	1
138	435	0	263	20	52	230	0	0	0
139	665	0	261	30	0	291	0	0	0
140	956	0	259	43	0	302	0	0	0
141	1,258								
101-140年度累計政府撥補數		0					4,628	22,873	27,501

14.4：學費調漲率增加 0.5%，雲林縣政府之撥補金額彙總

投資報酬率：4.5%；學費調漲率：基礎假設+0.5%；本俸增加率：基礎假設										
會計年度	期初基金結餘	政府撥補數 - 期初攤提 (A)	原私校退撫基金					政府撥補數 - 新舊制差額 (C)	政府撥補總額 (A)+(B)+(C)	
			提撥收入		舊制給付支出	提撥收入 - 給付支出	政府撥補數 (舊制) (B)			
			學費提撥收入	基金投資收益						
101	5,210	0	448	234	170	512	0	313	313	
102	5,722	0	437	258	184	510	0	354	354	
103	6,232	0	427	280	197	510	0	419	419	
104	6,743	0	416	303	848	-128	0	513	513	
105	6,614	0	407	298	283	421	0	469	469	
106	7,036	0	398	317	317	397	0	626	626	
107	7,433	0	388	334	352	370	0	671	671	
108	7,803	0	378	351	375	355	0	800	800	
109	8,157	0	369	367	717	19	0	1,087	1,087	
110	8,177	0	361	368	412	317	0	967	967	
111	8,493	0	361	382	623	120	0	1,034	1,034	
112	8,614	0	363	388	870	-119	0	1,224	1,224	
113	8,494	0	364	382	824	-78	0	1,805	1,805	
114	8,416	0	365	379	532	211	0	2,444	2,444	
115	8,627	0	366	388	590	165	0	984	984	
116	8,792	0	367	396	1,464	-701	0	2,073	2,073	
117	8,091	0	369	364	1,239	-506	0	1,225	1,225	
118	7,585	0	370	341	1,332	-621	0	1,166	1,166	
119	6,964	0	371	313	854	-169	0	2,048	2,048	
120	6,795	0	372	306	1,658	-981	0	1,447	1,447	
121	5,815	0	373	262	1,143	-508	0	306	306	
122	5,307	0	374	239	882	-269	0	198	198	
123	5,038	0	375	227	1,658	-1,056	0	619	619	
124	3,982	0	376	179	2,045	-1,490	0	50	50	
125	2,492	0	377	112	1,013	-523	0	28	28	
126	1,969	0	378	89	1,076	-609	0	1	1	
127	1,360	0	379	61	1,033	-592	0	0	0	
128	768	0	381	35	965	-549	0	0	0	
129	218	0	382	10	820	-428	210	0	210	
130	0	0	383	0	741	-358	358	0	358	
131	0	0	384	0	947	-563	563	0	563	
132	0	0	385	0	474	-89	89	0	89	
133	0	0	386	0	616	-230	230	0	230	
134	0	0	387	0	651	-264	264	0	264	
135	0	0	388	0	239	149	0	0	0	
136	149	0	389	7	134	261	0	0	0	
137	410	0	389	18	3	404	0	1	1	
138	814	0	390	37	52	374	0	0	0	
139	1,189	0	391	53	0	445	0	0	0	
140	1,633	0	393	73	0	466	0	0	0	
141	2,099									
<b>101-140年度累計政府撥補數</b>		<b>0</b>					<b>1,713</b>	<b>22,873</b>	<b>24,587</b>	

14.5：本俸增加率減少 0.5%，雲林縣政府之撥補金額彙總

投資報酬率：4.5%；學費調漲率：基礎假設；本俸增加率：基礎假設-0.5%									
會計年度	期初基金結餘	政府撥補數 - 期初攤提 (A)	原私校退撫基金				政府撥補數 (舊制) (B)	政府撥補數 - 新舊制差額 (C)	政府撥補總額 (A)+(B)+(C)
			提撥收入		舊制給付支出	提撥收入 - 給付支出			
			學費提撥收入	基金投資收益					
101	5,210	0	442	234	170	507	0	311	311
102	5,717	0	429	257	183	503	0	350	350
103	6,221	0	417	280	195	502	0	412	412
104	6,723	0	405	303	834	-126	0	500	500
105	6,597	0	394	297	277	413	0	455	455
106	7,010	0	383	315	309	389	0	602	602
107	7,399	0	371	333	341	363	0	639	639
108	7,762	0	361	349	362	348	0	757	757
109	8,110	0	350	365	689	27	0	1,012	1,012
110	8,137	0	340	366	394	313	0	896	896
111	8,449	0	339	380	593	127	0	946	946
112	8,576	0	339	386	823	-98	0	1,093	1,093
113	8,478	0	339	381	776	-55	0	1,615	1,615
114	8,422	0	338	379	499	219	0	2,165	2,165
115	8,641	0	338	389	550	177	0	838	838
116	8,818	0	337	397	1,358	-624	0	1,704	1,704
117	8,194	0	337	369	1,144	-439	0	955	955
118	7,756	0	337	349	1,225	-539	0	853	853
119	7,217	0	336	325	781	-120	0	1,630	1,630
120	7,097	0	336	319	1,509	-854	0	929	929
121	6,243	0	335	281	1,035	-419	0	150	150
122	5,825	0	334	262	794	-198	0	76	76
123	5,627	0	334	253	1,488	-901	0	248	248
124	4,726	0	333	213	1,827	-1,281	0	0	0
125	3,445	0	332	155	900	-413	0	0	0
126	3,032	0	331	136	951	-484	0	0	0
127	2,548	0	331	115	909	-464	0	1	1
128	2,084	0	330	94	845	-421	0	0	0
129	1,663	0	329	75	714	-310	0	0	0
130	1,353	0	328	61	643	-254	0	0	0
131	1,099	0	327	49	817	-441	0	0	0
132	658	0	326	30	407	-52	0	1	1
133	606	0	325	27	527	-174	0	0	0
134	432	0	324	19	554	-210	0	0	0
135	222	0	323	10	202	131	0	1	1
136	353	0	323	16	113	226	0	0	0
137	579	0	322	26	3	345	0	0	0
138	924	0	321	42	44	319	0	0	0
139	1,243	0	321	56	0	377	0	0	0
140	1,620	0	320	73	0	393	0	0	0
141	2,013								
<b>101-140年度累計政府撥補數</b>		<b>0</b>					<b>0</b>	<b>19,142</b>	<b>19,142</b>

14.6：本俸增加率增加 0.5%，雲林縣政府之撥補金額彙總

投資報酬率：4.5%；學費調漲率：基礎假設；本俸增加率：基礎假設+0.5%									
會計年度	期初基金結餘	政府撥補數 - 期初攤提 (A)	原私校退撫基金					政府撥補數 - 新舊制差額 (C)	政府撥補總額 (A)+(B)+(C)
			提撥收入		舊制給付支出	提撥收入 - 給付支出	政府撥補數 (舊制) (B)		
			學費提撥收入	基金投資收益					
101	5,210	0	442	234	170	506	0	314	314
102	5,717	0	429	257	186	501	0	356	356
103	6,217	0	417	280	199	497	0	427	427
104	6,715	0	405	302	862	-155	0	529	529
105	6,560	0	394	295	289	399	0	483	483
106	6,960	0	383	313	326	370	0	648	648
107	7,330	0	371	330	363	338	0	703	703
108	7,668	0	361	345	389	317	0	844	844
109	7,985	0	350	359	747	-37	0	1,167	1,167
110	7,948	0	340	358	431	266	0	1,042	1,042
111	8,215	0	339	370	655	53	0	1,127	1,127
112	8,268	0	339	372	919	-207	0	1,364	1,364
113	8,061	0	339	363	875	-174	0	2,009	2,009
114	7,887	0	338	355	568	125	0	2,745	2,745
115	8,012	0	338	361	632	66	0	1,147	1,147
116	8,079	0	337	364	1,577	-876	0	2,476	2,476
117	7,203	0	337	324	1,340	-679	0	1,555	1,555
118	6,524	0	337	294	1,449	-818	0	1,534	1,534
119	5,705	0	336	257	933	-340	0	2,531	2,531
120	5,365	0	336	241	1,822	-1,245	0	2,084	2,084
121	4,120	0	335	185	1,262	-741	0	518	518
122	3,379	0	334	152	978	-492	0	415	415
123	2,887	0	334	130	1,847	-1,383	0	1,252	1,252
124	1,504	0	333	68	2,289	-1,889	385	249	633
125	0	0	332	0	1,139	-808	808	315	1,122
126	0	0	331	0	1,216	-885	885	290	1,175
127	0	0	331	0	1,173	-843	843	1	843
128	0	0	330	0	1,101	-771	771	0	771
129	0	0	329	0	940	-611	611	0	611
130	0	0	328	0	853	-525	525	1	526
131	0	0	327	0	1,096	-769	769	1	770
132	0	0	326	0	552	-226	226	0	226
133	0	0	325	0	721	-395	395	0	395
134	0	0	324	0	765	-440	440	0	440
135	0	0	323	0	282	41	0	0	0
136	41	0	323	2	159	166	0	0	0
137	207	0	322	9	4	327	0	0	0
138	534	0	321	24	63	282	0	0	0
139	816	0	321	37	0	357	0	0	0
140	1,174	0	320	53	0	373	0	0	0
141	1,547								
<b>101-140年度累計政府撥補數</b>		<b>0</b>					<b>6,658</b>	<b>28,126</b>	<b>34,784</b>



15. 台東縣政府

15.1：投資報酬率減少 1%，台東縣政府之撥補金額彙總

投資報酬率：3.5%；學費調漲率：基礎假設；本俸增加率：基礎假設										
會計年度	期初基金結餘	政府撥補數 - 期初攤提 (A)	原私校退撫基金				政府撥補數 (舊制) (B)	政府撥補數 - 新舊制差額 (C)	政府撥補總額 (A)+(B)+(C)	
			提撥收入		舊制給付支出	提撥收入 - 給付支出				
			學費提撥收入	基金投資收益						
101	283	0	93	10	0	103	0	4	4	
102	386	0	90	13	0	104	0	10	10	
103	489	0	88	17	0	105	0	11	11	
104	594	0	85	21	0	106	0	11	11	
105	700	0	83	24	0	107	0	12	12	
106	807	0	80	28	0	109	0	14	14	
107	916	0	78	32	0	110	0	156	156	
108	1,026	0	76	36	0	112	0	6	6	
109	1,138	0	74	40	0	114	0	8	8	
110	1,251	0	72	44	0	115	0	8	8	
111	1,367	0	71	48	0	119	0	10	10	
112	1,486	0	71	52	0	123	0	10	10	
113	1,609	0	71	56	0	127	0	15	15	
114	1,736	0	71	61	0	132	0	16	16	
115	1,868	0	71	65	0	136	0	17	17	
116	2,004	0	70	70	0	141	0	26	26	
117	2,145	0	70	75	0	145	0	26	26	
118	2,290	0	70	80	0	150	0	22	22	
119	2,440	0	70	85	0	155	0	19	19	
120	2,595	0	69	91	0	160	0	17	17	
121	2,755	0	69	96	0	166	0	57	57	
122	2,921	0	69	102	0	171	0	26	26	
123	3,092	0	69	108	0	177	0	31	31	
124	3,269	0	69	114	0	183	0	25	25	
125	3,452	0	68	121	0	189	0	20	20	
126	3,642	0	68	127	0	196	0	74	74	
127	3,837	0	68	134	0	202	0	213	213	
128	4,040	0	68	141	0	209	0	2	2	
129	4,249	0	67	149	0	216	0	0	0	
130	4,465	0	67	156	0	223	0	0	0	
131	4,688	0	67	164	0	231	0	0	0	
132	4,918	0	66	172	0	238	0	0	0	
133	5,157	0	66	180	0	246	0	0	0	
134	5,403	0	65	189	0	254	0	0	0	
135	5,657	0	65	198	0	263	0	0	0	
136	5,921	0	66	207	0	273	0	0	0	
137	6,194	0	66	217	0	282	0	0	0	
138	6,476	0	66	227	0	292	0	0	0	
139	6,768	0	66	237	0	303	0	0	0	
140	7,071	0	66	247	0	313	0	0	0	
141	7,384									
<b>101-140年度累計政府撥補數</b>		<b>0</b>					<b>0</b>	<b>866</b>	<b>866</b>	

15.2：投資報酬率增加 1%，台東縣政府之撥補金額彙總

投資報酬率：5.5%；學費調漲率：基礎假設；本俸增加率：基礎假設										
會計年度	期初基金結餘	政府撥補數 - 期初攤提 (A)	原私校退撫基金				政府撥補數 (舊制) (B)	政府撥補數 - 新舊制差額 (C)	政府撥補總額 (A)+(B)+(C)	
			提撥收入		舊制給付支出	提撥收入 - 給付支出				
			學費提撥收入	基金投資收益						
101	283	0	93	16	0	108	0	4	4	
102	391	0	90	22	0	112	0	10	10	
103	503	0	88	28	0	115	0	10	10	
104	618	0	85	34	0	119	0	11	11	
105	737	0	83	41	0	123	0	11	11	
106	861	0	80	47	0	128	0	12	12	
107	988	0	78	54	0	132	0	133	133	
108	1,121	0	76	62	0	138	0	5	5	
109	1,258	0	74	69	0	143	0	5	5	
110	1,401	0	72	77	0	149	0	5	5	
111	1,550	0	71	85	0	157	0	7	7	
112	1,707	0	71	94	0	165	0	7	7	
113	1,872	0	71	103	0	174	0	9	9	
114	2,046	0	71	113	0	183	0	9	9	
115	2,229	0	71	123	0	193	0	9	9	
116	2,422	0	70	133	0	204	0	8	8	
117	2,626	0	70	144	0	215	0	7	7	
118	2,840	0	70	156	0	226	0	4	4	
119	3,066	0	70	169	0	238	0	4	4	
120	3,305	0	69	182	0	251	0	2	2	
121	3,556	0	69	196	0	265	0	1	1	
122	3,821	0	69	210	0	279	0	2	2	
123	4,100	0	69	226	0	294	0	2	2	
124	4,395	0	69	242	0	310	0	1	1	
125	4,705	0	68	259	0	327	0	0	0	
126	5,032	0	68	277	0	345	0	0	0	
127	5,377	0	68	296	0	364	0	0	0	
128	5,741	0	68	316	0	383	0	0	0	
129	6,124	0	67	337	0	404	0	0	0	
130	6,528	0	67	359	0	426	0	0	0	
131	6,954	0	67	382	0	449	0	0	0	
132	7,403	0	66	407	0	473	0	0	0	
133	7,877	0	66	433	0	499	0	0	0	
134	8,376	0	65	461	0	526	0	0	0	
135	8,902	0	65	490	0	555	0	0	0	
136	9,457	0	66	520	0	586	0	0	0	
137	10,042	0	66	552	0	618	0	0	0	
138	10,660	0	66	586	0	652	0	0	0	
139	11,312	0	66	622	0	688	0	0	0	
140	12,000	0	66	660	0	726	0	0	0	
141	12,726									
<b>101-140年度累計政府撥補數</b>		<b>0</b>					<b>0</b>	<b>278</b>	<b>278</b>	

15.3：學費調漲率減少 0.5%，台東縣政府之撥補金額彙總

投資報酬率：4.5%；學費調漲率：基礎假設-0.5%；本俸增加率：基礎假設									
會計年度	期初基金結餘	政府撥補數 - 期初攤提 (A)	原私校退撫基金				政府撥補數 (舊制) (B)	政府撥補數 - 新舊制差額 (C)	政府撥補總額 (A)+(B)+(C)
			提撥收入		舊制給付支出	提撥收入 - 給付支出			
			學費提撥收入	基金投資收益					
101	283	0	92	13	0	104	0	4	4
102	387	0	89	17	0	106	0	10	10
103	494	0	86	22	0	108	0	11	11
104	602	0	83	27	0	110	0	11	11
105	712	0	80	32	0	112	0	11	11
106	824	0	78	37	0	115	0	12	12
107	939	0	75	42	0	117	0	146	146
108	1,056	0	73	48	0	120	0	6	6
109	1,176	0	70	53	0	123	0	6	6
110	1,299	0	68	58	0	126	0	7	7
111	1,425	0	67	64	0	131	0	8	8
112	1,557	0	67	70	0	137	0	9	9
113	1,694	0	66	76	0	143	0	12	12
114	1,836	0	66	83	0	149	0	13	13
115	1,985	0	65	89	0	155	0	13	13
116	2,139	0	65	96	0	161	0	18	18
117	2,301	0	64	104	0	168	0	15	15
118	2,469	0	64	111	0	175	0	10	10
119	2,644	0	63	119	0	182	0	8	8
120	2,826	0	63	127	0	190	0	6	6
121	3,016	0	62	136	0	198	0	11	11
122	3,214	0	62	145	0	207	0	11	11
123	3,421	0	61	154	0	215	0	8	8
124	3,636	0	61	164	0	224	0	7	7
125	3,861	0	60	174	0	234	0	6	6
126	4,094	0	60	184	0	244	0	3	3
127	4,338	0	59	195	0	254	0	82	82
128	4,593	0	58	207	0	265	0	0	0
129	4,858	0	58	219	0	276	0	0	0
130	5,134	0	57	231	0	288	0	0	0
131	5,423	0	57	244	0	301	0	0	0
132	5,723	0	56	258	0	314	0	0	0
133	6,037	0	55	272	0	327	0	0	0
134	6,364	0	55	286	0	341	0	0	0
135	6,705	0	55	302	0	356	0	0	0
136	7,062	0	54	318	0	372	0	0	0
137	7,434	0	54	335	0	389	0	0	0
138	7,822	0	54	352	0	406	0	0	0
139	8,229	0	54	370	0	424	0	0	0
140	8,653	0	54	389	0	443	0	0	0
141	9,096								
<b>101-140年度累計政府撥補數</b>		<b>0</b>					<b>0</b>	<b>464</b>	<b>464</b>

15.4：學費調漲率增加 0.5%，台東縣政府之撥補金額彙總

投資報酬率：4.5%；學費調漲率：基礎假設+0.5%；本俸增加率：基礎假設									
會計年度	期初基金結餘	政府撥補數 - 期初攤提 (A)	原私校退撫基金				政府撥補數 (舊制) (B)	政府撥補數 - 新舊制差額 (C)	政府撥補總額 (A)+(B)+(C)
			提撥收入		舊制給付支出	提撥收入 - 給付支出			
			學費提撥收入	基金投資收益					
101	283	0	94	13	0	106	0	4	4
102	389	0	92	18	0	109	0	10	10
103	499	0	89	22	0	112	0	11	11
104	610	0	87	27	0	115	0	11	11
105	725	0	85	33	0	118	0	11	11
106	843	0	83	38	0	121	0	12	12
107	964	0	81	43	0	124	0	146	146
108	1,089	0	79	49	0	128	0	6	6
109	1,217	0	77	55	0	132	0	6	6
110	1,349	0	75	61	0	136	0	7	7
111	1,485	0	76	67	0	142	0	8	8
112	1,627	0	76	73	0	149	0	9	9
113	1,777	0	76	80	0	156	0	12	12
114	1,933	0	76	87	0	163	0	13	13
115	2,096	0	77	94	0	171	0	13	13
116	2,267	0	77	102	0	179	0	18	18
117	2,446	0	77	110	0	187	0	15	15
118	2,633	0	77	118	0	196	0	10	10
119	2,829	0	77	127	0	204	0	8	8
120	3,033	0	77	136	0	214	0	6	6
121	3,247	0	78	146	0	224	0	11	11
122	3,471	0	78	156	0	234	0	11	11
123	3,704	0	78	167	0	245	0	8	8
124	3,949	0	78	178	0	256	0	7	7
125	4,204	0	78	189	0	267	0	6	6
126	4,472	0	78	201	0	279	0	3	3
127	4,751	0	78	214	0	292	0	82	82
128	5,043	0	78	227	0	305	0	0	0
129	5,347	0	78	241	0	319	0	0	0
130	5,666	0	78	255	0	333	0	0	0
131	5,999	0	78	270	0	348	0	0	0
132	6,347	0	78	286	0	364	0	0	0
133	6,711	0	78	302	0	380	0	0	0
134	7,090	0	78	319	0	397	0	0	0
135	7,487	0	78	337	0	415	0	0	0
136	7,902	0	79	356	0	434	0	0	0
137	8,337	0	79	375	0	455	0	0	0
138	8,791	0	80	396	0	476	0	0	0
139	9,267	0	80	417	0	497	0	0	0
140	9,764	0	81	439	0	520	0	0	0
141	10,285								
<b>101-140年度累計政府撥補數</b>		<b>0</b>					<b>0</b>	<b>464</b>	<b>464</b>



15.5：本俸增加率減少 0.5%，台東縣政府之撥補金額彙總

投資報酬率：4.5%；學費調漲率：基礎假設；本俸增加率：基礎假設-0.5%									
會計年度	期初基金結餘	政府撥補數 - 期初攤提 (A)	原私校退撫基金				政府撥補數 (舊制) (B)	政府撥補數 - 新舊制差額 (C)	政府撥補總額 (A)+(B)+(C)
			提撥收入		舊制給付支出	提撥收入 - 給付支出			
			學費提撥收入	基金投資收益					
101	283	0	93	13	0	105	0	4	4
102	388	0	90	17	0	108	0	10	10
103	496	0	88	22	0	110	0	10	10
104	606	0	85	27	0	112	0	11	11
105	718	0	83	32	0	115	0	11	11
106	834	0	80	38	0	118	0	12	12
107	951	0	78	43	0	121	0	134	134
108	1,072	0	76	48	0	124	0	5	5
109	1,196	0	74	54	0	128	0	5	5
110	1,324	0	72	60	0	131	0	6	6
111	1,455	0	71	65	0	137	0	7	7
112	1,592	0	71	72	0	143	0	7	7
113	1,735	0	71	78	0	149	0	9	9
114	1,884	0	71	85	0	156	0	9	9
115	2,040	0	71	92	0	162	0	10	10
116	2,202	0	70	99	0	169	0	12	12
117	2,371	0	70	107	0	177	0	7	7
118	2,548	0	70	115	0	185	0	6	6
119	2,733	0	70	123	0	193	0	4	4
120	2,926	0	69	132	0	201	0	4	4
121	3,127	0	69	141	0	210	0	5	5
122	3,337	0	69	150	0	219	0	3	3
123	3,556	0	69	160	0	229	0	4	4
124	3,785	0	69	170	0	239	0	4	4
125	4,024	0	68	181	0	250	0	2	2
126	4,273	0	68	192	0	260	0	1	1
127	4,534	0	68	204	0	272	0	5	5
128	4,806	0	68	216	0	284	0	0	0
129	5,090	0	67	229	0	296	0	0	0
130	5,386	0	67	242	0	309	0	0	0
131	5,695	0	67	256	0	323	0	0	0
132	6,018	0	66	271	0	337	0	0	0
133	6,355	0	66	286	0	352	0	0	0
134	6,707	0	65	302	0	367	0	0	0
135	7,074	0	65	318	0	384	0	0	0
136	7,458	0	66	336	0	401	0	0	0
137	7,859	0	66	354	0	419	0	0	0
138	8,278	0	66	373	0	438	0	0	0
139	8,716	0	66	392	0	458	0	0	0
140	9,174	0	66	413	0	479	0	0	0
141	9,653								
<b>101-140年度累計政府撥補數</b>		<b>0</b>					<b>0</b>	<b>307</b>	<b>307</b>

15.6：本俸增加率增加 0.5%，台東縣政府之撥補金額彙總

投資報酬率：4.5%；學費調漲率：基礎假設；本俸增加率：基礎假設+0.5%									
會計年度	期初基金結餘	政府撥補數 - 期初攤提 (A)	原私校退撫基金				政府撥補數 (舊制) (B)	政府撥補數 - 新舊制差額 (C)	政府撥補總額 (A)+(B)+(C)
			提撥收入		舊制給付支出	提撥收入 - 給付支出			
			學費提撥收入	基金投資收益					
101	283	0	93	13	0	105	0	4	4
102	388	0	90	17	0	108	0	10	10
103	496	0	88	22	0	110	0	11	11
104	606	0	85	27	0	112	0	11	11
105	718	0	83	32	0	115	0	12	12
106	834	0	80	38	0	118	0	14	14
107	951	0	78	43	0	121	0	156	156
108	1,072	0	76	48	0	124	0	6	6
109	1,196	0	74	54	0	128	0	7	7
110	1,324	0	72	60	0	131	0	8	8
111	1,455	0	71	65	0	137	0	9	9
112	1,592	0	71	72	0	143	0	10	10
113	1,735	0	71	78	0	149	0	14	14
114	1,884	0	71	85	0	156	0	15	15
115	2,040	0	71	92	0	162	0	17	17
116	2,202	0	70	99	0	169	0	24	24
117	2,371	0	70	107	0	177	0	22	22
118	2,548	0	70	115	0	185	0	19	19
119	2,733	0	70	123	0	193	0	15	15
120	2,926	0	69	132	0	201	0	11	11
121	3,127	0	69	141	0	210	0	19	19
122	3,337	0	69	150	0	219	0	18	18
123	3,556	0	69	160	0	229	0	21	21
124	3,785	0	69	170	0	239	0	16	16
125	4,024	0	68	181	0	250	0	11	11
126	4,273	0	68	192	0	260	0	9	9
127	4,534	0	68	204	0	272	0	174	174
128	4,806	0	68	216	0	284	0	0	0
129	5,090	0	67	229	0	296	0	0	0
130	5,386	0	67	242	0	309	0	0	0
131	5,695	0	67	256	0	323	0	0	0
132	6,018	0	66	271	0	337	0	0	0
133	6,355	0	66	286	0	352	0	0	0
134	6,707	0	65	302	0	367	0	0	0
135	7,074	0	65	318	0	384	0	0	0
136	7,458	0	66	336	0	401	0	0	0
137	7,859	0	66	354	0	419	0	0	0
138	8,278	0	66	373	0	438	0	0	0
139	8,716	0	66	392	0	458	0	0	0
140	9,174	0	66	413	0	479	0	0	0
141	9,653								
<b>101-140年度累計政府撥補數</b>		<b>0</b>					<b>0</b>	<b>663</b>	<b>663</b>

附錄七

現行私立學校教職員工退休撫卹資遣辦法之摘要

附錄七：現行私立學校教職員工退休撫卹資遣辦法之摘要<sup>1</sup>

一、工友

(1) 退職金

a. 退職要件

(a) 申請退職

- 服務十五年以上，並年滿五十五歲者。
- 服務十年以上，並年滿六十歲者。
- 服務滿二十五年者。

(b) 命令退職

- 年滿六十五歲者。
- 因身體殘廢或心神喪失，致不能工作者。

b. 退職金給與

工友之退職按其服務年資以最後在職之月薪額及本人實物代金為基數，發給一次退職金。每服務半年給予一個基數，滿十五年後另行一次加發一個基數，但最高總數以六十一個基數為限，未滿半年者，以半年計。

命令退職之工友，其身體殘廢或心神喪失係因公傷病所致者，其退職金按下列標準給予：

- 服務年資滿十五年者，除依前項規定發給外，另行加發百分之二十。
- 服務年資未滿十五年者，給與三十個基數。

(2) 撫卹金

工友病故或意外死亡者，遺族撫卹金之給與準用退職金給與之規定；其係因公死亡者，準用因公病退職金加給之規定。

(3) 資遣費

工友資遣給與，以資遣人員最後在職之月薪額及本人實物代金為基數，一次發給。任職滿一年者，給一個基數，未滿一年者以一年計，每增半年加給一個基數，未滿半年者以半年計，滿十五年後，另行一次加發二個基數。

---

<sup>1</sup>教職員之退休條件係依照 99 年 1 月 1 日實施之『學校法人及其所屬私立學校教職員工退休撫卹資遣條例』(新制)辦理；工友之退休條件係依照『勞動基準法辦理』。

## 二、教職員

### (1) 退休金

#### a. 退休要件

##### (a) 申請退休

- 年滿六十歲。
- 服務滿二十五年者。

##### (b) 任職五年以上，有下列情形之一者，應即退休：

- 年滿六十五歲者。
- 因身體殘廢或心神喪失，致不能工作者。

#### b. 退休金給與

教職員退休金之給與，以最後在職之月薪額及本人實物代金為基數，任職滿五年，給予九個基數，每增半年加給一個基數；滿十五年後，另行一次加發兩個基數；但最高總數以六十一個基數為限；未滿半年者以半年計。

命令退休之教職員，其心神喪失或身體殘廢係因公傷病所致者，退休金照前項規定加發百分之二十。其任職未滿五年者，以五年計。教師或校長服務滿三十年，並有連續任教公私立學校二十年之資歷，成績優異者，一次退休金之給與，依第一項規定增加其基數，但最高總數以八十一個基數為限。

### (2) 撫卹金

教職員病故或意外死亡，以最後在職之月薪額及本人實物代金為基數，遺族撫卹金之發給標準為在職滿一年者，給與一個基數，未滿一年者以一年計，以後每增半年，加給一個基數，未滿半年者以半年計；在職滿五年以上者，準用退休金給與之規定。教師或校長合於增加退休金基數之規定者，其遺族撫卹給與，準用退休金給與增加基數之規定。

因公死亡之教職員，除按前條規定給卹外，並增給一次撫卹金百分之二十五。其係冒險犯難者，增給百分之五十計。前項因公死亡人員，在職未滿十五年者，以十五年論；冒險犯難以致死亡者，在職十五年以上未滿三十年者，以三十年計。

### (3) 資遣費

教職員資遣給與，以資遣人員最後在職之月薪額及本人實物代金為基數，一次發給。任職滿一年者，給一個基數，未滿一年者以一年計，每增半年加給一個基數，未滿半年者以半年計，滿十五年後，另行一次加發二個基數。

(3) 新舊制差額

教職員於新制施行後，應依其新制提繳年資所累計之餘額領取新制退休金、撫卹金及資遣給與。唯此餘額於扣除自繳儲金本金及其金額所產生之孳息後，如有低於依新制年資所計算之舊制核算標準（退休金、撫卹金及資遣給與），應由各該主管機關補足其差額。