

## 積極型投資組合

更新日期：

2026/3/31

## 基金基本資料

基金分類： 組合型基金  
 成立日期： 2013年3月1日  
 計價幣別： 新臺幣  
 基金規模： 約277.39億元  
 投資標的： 本國及國外基金與存款  
 配息月份： 詳見各教職員專戶  
 經理費： 詳見各基金公開說明書  
 信託銀行： 中國信託銀行  
 風險等級： RRI-RR5(註)  
 註：為投資組合之加權平均風險收益等級範圍。

## 基金特色

全球股債配置的較高風險組合；積極追求長期資本利得，以期能提升整體報酬率，然而相應的波動風險也較高。個別基金占組合比重不高於15%，股票型基金投資部位比重40%-80%。

## 投資目標

以追求長期資本利得為首要目標，可能將大部分資產投資於積極成長型類股或波動較大之股市，短期內可能面對較大之價格下跌風險。

## 主要風險

匯率變動之風險、利率風險、債信風險、流動性風險、投資地區政治及經濟變動之風險、產業變動之風險、特定投資策略之風險、從事證券相關商品交易之風險、其他投資風險等。 **投資人須自負盈虧。**

## 適合之投資人

需願意承擔較高風險以追求獲利。適合可承受大幅度價格波動、追求較大長期資本利得之投資人。

## 累積報酬率

(新臺幣別，至2026/3/31止，資料來源：中國信託)

期間	成立以來	今年以來	三個月	六個月	一年	二年	三年
報酬率	125.18%	-1.53%	-1.53%	3.94%	9.02%	16.85%	42.76%

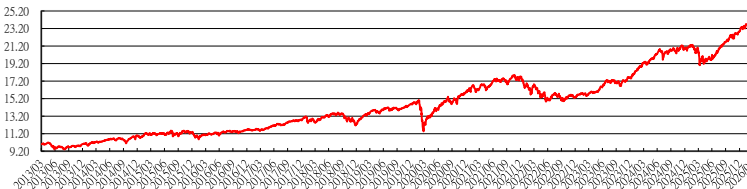
備註：投資組合二年期年化波動率為8.85%。

## 單年度報酬率

期間	2013(註)	2014	2015	2016	2017	2018	2019	2020	2021	2022	2023	2024	2025
報酬率	0.10%	9.41%	3.98%	2.20%	9.76%	-4.72%	19.41%	10.03%	10.76%	-13.41%	14.50%	18.66%	9.75%


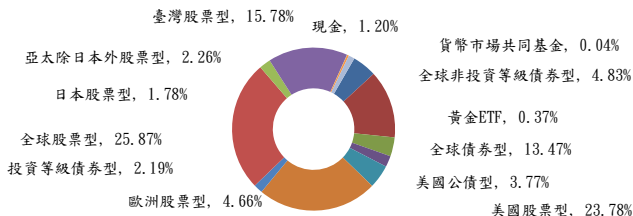
註：2013年報酬率未滿一年。

## 發行以來淨值走勢圖(2026/3/31)



期間2013/3/26-2026/3/31(資料來源：中國信託)

## 投資組合市場分布(2026/3/31)



## 資產配置圖(2026/3/31)

債券型基金	24.26%
股票型基金	74.13%
貨幣市場型基金	0.04%
另類資產	0.37%
現金	1.20%

## 市場分布

臺灣股票型	
全球股票型	
美國股票型	
全球債券型	

## 各子基金(含ETF)明細(2026/3/31)

元大台灣卓越50證券投資信託基金	
iShares Core MSCI World UCITS;ETF	
Vanguard Total World Stock Index Fund;ETF	
貝萊德美國靈活股票基金 I2 美元	
Vanguard Total International Bond Index Fund; ETF	

## 持有比重

	12.86%
	12.44%
	9.29%
	5.89%
	5.69%

您所選擇之投資組合，有可能投資在高收益債券基金，此債券基金其信用評等未達投資等級或未經信用評等，對利率變動敏感度甚高，可能因利率上升、市場流動性下降，債券發行機構違約不支付本金、利息或破產受虧損，投資人應審慎評估。投資組合亦可能投資在股票型基金，其風險除包含一般股票型基金之跌價與匯率風險外，另新興市場與成熟市場相比須承受較高之政治與金融管理風險，而因市值及制度性因素，流動性風險也相對較高，波動性普遍高於成熟市場，投資人應審慎評估。投資組合之境內外基金經金融監督管理委員會核准或申報生效在國內募集及銷售，惟不表示絕無風險。基金經理公司以往之經理績效不保證基金之最低投資收益；基金經理公司除盡善良管理人之注意義務外，不負責本基金之盈虧，亦不保證最低之收益，投資人申購前應詳閱基金公開說明書。基金公開說明書及投資人須知，投資人可至境外基金資訊觀測站(<http://www.fundclear.com.tw>)下載。本報表之個別基金淨值係依「信託業會計處理原則」採最近可取得之單位淨值為計算基礎。